



บรรยายสรุป เมืองพัทยา ปี 2567



ฝ่ายวิจัยและประเมินผล
ส่วนยุทธศาสตร์การพัฒนา
สำนักยุทธศาสตร์และงบประมาณ
โทรศัพท์ 038-253237

www.pattaya.go.th

ทำเนียบนายกเมืองพัทยา

ตาม พ.ร.บ. ระเบียบบริหารราชการเมืองพัทยา พ.ศ. 2521



พล.ร.อ.สถาปน์ เกยานนท์
23 พ.ย. 2521 - 28 พ.ย. 2523



นายอนุศักดิ์ รอดบุญมี
8 ก.พ. 2524 - 7 ก.พ. 2526
21 ก.พ. 2526 - 21 ก.พ. 2528



นายโสภณ เพ็ชรตระกูล
26 มี.ค. 2528 - 26 มี.ค. 2530
27 มี.ค. 2530 - 26 มี.ค. 2532
22 มี.ค. 2534 - 6 พ.ค. 2536



นายสุชัย รวยริน
12 พ.ค. 2532 - 15 มี.ค. 2534



นายอนุพงษ์ อุดมรัตน์กุลชัย
9 ก.ค. 2536 - 6 ก.ค. 2538



นายไพรัช สุทธิธำรงสวัสดิ์
18 ก.ค. 2538 - 27 มิ.ย. 2540
26 ส.ค. 2540 - 25 ส.ค. 2542
26 ส.ค. 2542 - 29 พ.ย. 2542

ตาม พ.ร.บ. ระเบียบบริหารราชการเมืองพัทยา พ.ศ. 2542



นายไพรัช สุทธิธำรงสวัสดิ์
12 ก.พ. 2543 - 11 ก.พ. 2547



นายนิรันดร์ วัฒนศาสตร์สาร
27 มี.ค. 2547 - 26 มี.ค. 2551



นายอิทธิพล คุณปลื้ม
4 พ.ค. 2551 - 3 พ.ค. 2555
17 มิ.ย. 2555 - 16 มิ.ย. 2559

ตามคำสั่งหัวหน้าคณะ
รักษาความสงบแห่งชาติ
ที่ 6/2560

ตามคำสั่งหัวหน้าคณะ
รักษาความสงบแห่งชาติ
ที่ 15/2561

ตาม พ.ร.บ.
ระเบียบบริหารราชการ
เมืองพัทยา พ.ศ. 2542
และที่แก้ไขเพิ่มเติม



พลตำรวจตรีอนันต์ เจริญชาติ
16 ก.พ. 2560 - 24 ก.ย. 2561



นายสนธยา คุณปลื้ม
25 ก.ย. 2561 - 25 มี.ค. 2565



นายปรเมศวร์ งามพิเชษฐ์
22 พ.ค. 2565 - ปัจจุบัน

สมาชิกสภาเมืองพัทยา



นายไพโรจน์ อารมณชีน
รองประธานสภาเมืองพัทยา คนที่ 1



นายบรรลือ กุลละวณิชย์
ประธานสภาเมืองพัทยา



นายบรรจง บันฑุรประยุกต์
รองประธานสภาเมืองพัทยา คนที่ 2

สมาชิกสภาเมืองพัทยา เขต 1



นางจิตาภา สุวัตตากรณ์
สมาชิกสภาเมืองพัทยา



นายศุภฤกษ์ ชมพูช
สมาชิกสภาเมืองพัทยา



นายบรรลือ กุลละวณิชย์
สมาชิกสภาเมืองพัทยา



นายธนภัทร อุดมรัตนกุลชัย
สมาชิกสภาเมืองพัทยา



นายภาสกร อยู่สมบุรณ์
สมาชิกสภาเมืองพัทยา



นายอนุพงษ์ พุทธนวัตน์
สมาชิกสภาเมืองพัทยา

สมาชิกสภาเมืองพัทยา เขต 2



นายเฉลิมพล ผลอุกอินทร์
สมาชิกสภาเมืองพัทยา



นายสรวิศ สุทธิธำรงสวัสดิ์
สมาชิกสภาเมืองพัทยา



นายวิเชษฐ หองใหญ่
สมาชิกสภาเมืองพัทยา



นางสาวกคินี รุ่งรัตนพันธ์
สมาชิกสภาเมืองพัทยา



นายสุวิวัฒน์ เริ่มกิจการ
สมาชิกสภาเมืองพัทยา



นายสุนทร ยิ้มไย
สมาชิกสภาเมืองพัทยา

สมาชิกสภาเมืองพัทยา เขต 3



นายบรรจง บันฑุรประยุกต์
สมาชิกสภาเมืองพัทยา



นายจิรวัฒน์ ปลุกใจ
สมาชิกสภาเมืองพัทยา



นายดิลก ทองนาค
สมาชิกสภาเมืองพัทยา



นายดำรงศักดิ์เกียรติ พิณิจการ
สมาชิกสภาเมืองพัทยา



นายวิศิษฐ์ เพ็ชรตระกูล
สมาชิกสภาเมืองพัทยา



นายวสันต์ สุขบี
สมาชิกสภาเมืองพัทยา

สมาชิกสภาเมืองพัทยา เขต 4



นายนิคม แสงแก้ว
สมาชิกสภาเมืองพัทยา



นายเมธากรุญย์ สุนทรส
สมาชิกสภาเมืองพัทยา



นายวุฒิธร แสงอุไร
สมาชิกสภาเมืองพัทยา



นายสุชาติ ชวนแจ้ง
สมาชิกสภาเมืองพัทยา



นายไพโรจน์ อารมณชีน
สมาชิกสภาเมืองพัทยา



นายประสาทร ดีไต้น
สมาชิกสภาเมืองพัทยา

ผู้บริหารเมืองพัทยา



นายประเมศวร์ จามพิเชษฐ์
นายกเมืองพัทยา



นายวุฒิศักดิ์ เริ่มกิจการ
รองนายกเมืองพัทยา
ลำดับที่ 1



นายมานิช หนงใหญ่
รองนายกเมืองพัทยา
ลำดับที่ 2



นางสาวกิติพันธ์ เพ็ชรตระกูล
รองนายกเมืองพัทยา
ลำดับที่ 3



นายกฤษณะ บุญสวัสดิ์
รองนายกเมืองพัทยา
ลำดับที่ 4

คณะที่ปรึกษานายกเมืองพัทยา



นายวัฒนา จันทนรานนท์
ประธานที่ปรึกษานายกเมืองพัทยา



นายรัชชัย สุกพรพสุพัฒน์
ที่ปรึกษานายกเมืองพัทยา



นายสุทธิตกดิ์ เจริญเรืองทรัพย์
ที่ปรึกษานายกเมืองพัทยา



นางสาวยุวธิดา จีรภัทร์
ที่ปรึกษานายกเมืองพัทยา



นายปรีชา คำขาย
ที่ปรึกษานายกเมืองพัทยา

เลขานุการนายกเมืองพัทยา



นายภูมิพัฒน์ กมลนาถ
เลขานุการนายกเมืองพัทยา



นายวรพต พงษ์पालี
ผู้ช่วยเลขานุการ
นายกเมืองพัทยา



นายศักดิ์ไชย เจริญอยู่คงรอด
ผู้ช่วยเลขานุการ
นายกเมืองพัทยา



นายพิทยา ภิรมย์อัน
ผู้ช่วยเลขานุการ
นายกเมืองพัทยา



นายชูเกียรติ หนงใหญ่
ผู้ช่วยเลขานุการ
นายกเมืองพัทยา

หัวหน้าส่วนบริหารราชการ



นายเกียรติศักดิ์ ศรีวงศ์ชัย
รองปลัดเมืองพัทยา รักษาการแทน
ปลัดเมืองพัทยา



นายเกียรติศักดิ์ ศรีวงศ์ชัย
รองปลัดเมืองพัทยา



นายคิวัช บุญเกิด
รองปลัดเมืองพัทยา



นายธีรศักดิ์ จตุพงษ์
หัวหน้าสำนักปลัดเมืองพัทยา



นางบุญศรีคม สุพัฒน์โมลี
ผู้อำนวยการสำนักคลัง



นายบุญเทียน จันสุข
ผู้อำนวยการสำนักช่าง



ร.ต.อ.หญิง กัญญา มุกดาสนิท
ผู้อำนวยการ
สำนักสาธารณสุข
และสิ่งแวดล้อม



นายวิฑูรย์ ธีระวิมลเวทย์
ผู้อำนวยการ
สำนักยุทธศาสตร์
และงบประมาณ



นายพลสิทธิ์ชา ณ นคร
ผู้อำนวยการสำนักการศึกษา



นายอนุวัตร ทองคำ
ผู้อำนวยการ
สำนักช่างสุขาภิบาล



นายคิวัช บุญเกิด
รองปลัดเมืองพัทยา
รักษาการแทน
ผู้อำนวยการ
สำนักสวัสดิการสังคม



นางสาวบุญญาสุดา พาราชม
รักษาการผู้อำนวยการ
สำนักทรัพยากรธรรมชาติและสิ่งแวดล้อม



นายสุรัตน์ เทพฉายโต
ผู้อำนวยการ
สำนักการท่องเที่ยวและกีฬา



นางน้ำผึ้ง ชาลีชาติ
รักษาการแทน
ผู้อำนวยการ
สำนักพัสดุและทรัพย์สิน



นายเกียรติศักดิ์ ศรีวงศ์ชัย
รองปลัดเมืองพัทยา
รักษาการแทน
ผู้อำนวยการกองการเจ้าหน้าที่



นางสาวเบญจวรรณ ชินพัฒน
หัวหน้ากลุ่มกฎหมาย



นางสาวกัญจน์กมล พิสิษฐพงษ์
หัวหน้าหน่วยตรวจสอบภายใน



นายเกียรติศักดิ์ ศรีวงศ์ชัย
รองปลัดเมืองพัทยา
ปฏิบัติราชการแทน
ปลัดเมืองพัทยา
(เมืองพัทยา สาขาเกาะล้าน)

คำนำ

หนังสือบรรยายสรุปเมืองพัทยา ประจำปี พ.ศ. 2567 เล่มนี้ จัดทำเป็นประจำทุกปี โดยได้รวบรวมข้อมูลพื้นฐาน สถิติ และผลการดำเนินงานในด้านต่างๆ ประกอบด้วย ด้านโครงสร้างพื้นฐาน ด้านเศรษฐกิจ ด้านสังคม ด้านทรัพยากรธรรมชาติและสิ่งแวดล้อม และด้านการเมืองการบริหารของเมืองพัทยา ทั้งนี้ ข้อมูลที่เก็บรวบรวมในแต่ละปี จะสามารถบ่งบอกถึงการบริหารจัดการ การเจริญเติบโต และการพัฒนาของเมืองพัทยาได้เป็นอย่างดี ซึ่งจะเป็นประโยชน์ต่อภาครัฐ ภาคเอกชน และภาคประชาชนเป็นส่วนรวม เพื่อนำข้อมูลพื้นฐานเหล่านี้มาพัฒนา ปรับปรุง ให้เกิดประโยชน์สูงสุดในทุกๆ ด้าน

เมืองพัทยา ขอขอบพระคุณทุกภาคส่วน ทั้งภาครัฐ ภาคเอกชน รัฐวิสาหกิจ และหน่วยงานที่เกี่ยวข้องทุกหน่วยงาน ที่ร่วมเป็นพันธมิตรด้วยดีเสมอมา ในการบูรณาการ การพัฒนาเมืองพัทยาไปในทิศทางเดียวกัน ประกอบกับการให้ความอนุเคราะห์ข้อมูลที่สำคัญ ที่เป็นประโยชน์ ในการจัดทำหนังสือบรรยายสรุปเมืองพัทยานี้ เพื่อเป็นเอกสารอ้างอิง สำหรับผู้ที่สนใจศึกษาค้นคว้า นักวิจัย นักลงทุน การพัฒนา การบริหารจัดการในด้านต่างๆ และใช้เป็นเอกสารเผยแพร่ประชาสัมพันธ์ ข้อมูลพื้นฐานของเมืองพัทยา ทั้งนี้ สามารถสืบค้นข้อมูลเพิ่มเติมได้ที่ www.pattaya.go.th

คณะผู้จัดทำ

ฝ่ายวิจัยและประเมินผล

ส่วนยุทธศาสตร์การพัฒนา

สำนักยุทธศาสตร์และงบประมาณ

เมืองพัทยา

มิถุนายน 2567

สารบัญ

หน้า

เครื่องหมายราชการของเมืองพัทธยา.....	ก
พระราชบัญญัติระเบียบบริหารราชการเมืองพัทธยา พ.ศ. 2542.....	ข
แผนที่ชุมชนเมืองพัทธยา.....	ฉ
แผนพัฒนาเมืองพัทธยา (พ.ศ. 2566 - 2570).....	ช
ประวัติเมืองพัทธยา.....	1
สภาพทั่วไปและข้อมูลพื้นฐานเมืองพัทธยา.....	2
สภาพภูมิประเทศ สภาพธรณีวิทยา.....	3
ลักษณะภูมิอากาศ.....	4
➤ ด้านโครงสร้างพื้นฐาน	
- ระบบคมนาคมและขนส่ง.....	8
- สถิติความคล่องตัวในการจราจร ปี พ.ศ. 2561 – 2565.....	18
- การใช้ประโยชน์ที่ดินและอาคาร.....	19
- การประปา.....	24
- การไฟฟ้า.....	25
- การสื่อสารและโทรคมนาคม.....	26
➤ ด้านเศรษฐกิจ	
- ข้อมูลด้านเศรษฐกิจของเมืองพัทธยา.....	29
- แหล่งท่องเที่ยวในเขตเมืองพัทธยาและพื้นที่เชื่อมโยง.....	30
- สถิตินักท่องเที่ยว.....	35
- สถานการณ์ด้านแรงงาน.....	41
- ผลิตภัณฑ์มวลรวมจังหวัด.....	45
- จำนวนสถานประกอบการอุตสาหกรรมอำเภอ.....	46
- จำนวนสถานประกอบการอุตสาหกรรมจังหวัด.....	47
- จำนวนผู้จดทะเบียนธุรกิจการค้า.....	48
- จำนวนสหกรณ์.....	49
- จำนวนยานยนต์ที่จดทะเบียนตามพระราชบัญญัติรถยนต์.....	50
- การคลังส่วนท้องถิ่น (เมืองพัทธยา).....	51

สารบัญ (ต่อ)

หน้า

- ค่าแถมงบประมาณประจำปีงบประมาณ พ.ศ. 2567.....	53
- รายละเอียดงบประมาณเงินอุดหนุนประจำปีงบประมาณ พ.ศ. 2567.....	56
- สถานะการเงินของเมืองพัทยาประจำปีงบประมาณ พ.ศ. 2562 – 2566.....	63
- การดำเนินการกิจการพาณิชย์ (สถานธนาถุนบาลเมืองพัทยา) ปี พ.ศ. 2562 – 2566.....	64
- สรุปรายงานผลการติดตามและประเมินผลโครงการ/งบประมาณตามการทบทวนแผนพัฒนาเมืองพัทยา ฉบับที่ 2 พ.ศ.2566 – 2570 ครั้งที่ 1/2566.....	65
➤ ด้านสังคม	
- ศาสนา.....	68
- ประชากร.....	69
- สถิติการเลือกตั้งนายกและสมาชิกสภาเมืองพัทยา.....	75
- ชุมชน.....	80
- การสังคมสงเคราะห์และสวัสดิการสังคม.....	82
- การศึกษา.....	84
- ประเพณีท้องถิ่น กีฬาและนันทนาการ.....	88
- การสาธารณสุข.....	89
- การป้องกันและบรรเทาสาธารณภัย.....	100
- ทำเนียบกล้องโทรทัศน์วงจรปิด (cctv) ในพื้นที่เขตเมืองพัทยา.....	105
- ความปลอดภัยในชีวิตและทรัพย์สิน ปี พ.ศ. 2566.....	106
- ศูนย์อำนวยการแก้ไขปัญหาเรื่องรื้อรื้อทุบทุกซ์ (ศอท.) เมืองพัทยา.....	107
➤ ด้านทรัพยากรธรรมชาติและสิ่งแวดล้อม	
- ทรัพยากรน้ำ.....	112
- ทรัพยากรป่าไม้.....	112
- ทรัพยากรธรณี.....	113
- ทรัพยากรทางทะเลและชายฝั่ง.....	113
- สภาพสิ่งแวดล้อม.....	113
- การระบายน้ำและการบำบัดน้ำเสีย.....	114
- ขยะมูลฝอย.....	115
- สวนสาธารณะ สวนหย่อมและพื้นที่สีเขียวในเขตเมืองพัทยา.....	117

สารบัญ (ต่อ)

หน้า

➤ ด้านการเมือง - การบริหาร

- โครงสร้างการบริหารราชการเมืองพัทยา ตาม พ.ร.บ.ระเบียบบริหารราชการเมืองพัทยา พ.ศ. 2542.....	121
- โครงสร้างและอำนาจหน้าที่ในการบริหารงาน.....	122
- โครงสร้างการแบ่งส่วนราชการ.....	126
- ส่วนราชการเมืองพัทยา.....	127
- เกาะล้านและการบริหารงานเมืองพัทยา สาขาเกาะล้าน.....	132
- อัตรากำลังพนักงานเมืองพัทยา.....	141
- อัตรากำลังพนักงานครูเมืองพัทยา.....	142

➤ ภาคผนวก

- การยื่นภาษีประจำปีเมืองพัทยา.....	144
- หมายเลขโทรศัพท์สำคัญ.....	145
- คณะที่ปรึกษา.....	146


เครื่องหมายราชการของเมืองพัททยา



เครื่องหมายราชการของเมืองพัททยา ภาพเป็นรูปวงกลม ขนาดเส้นผ่าศูนย์กลาง ๕ เซนติเมตร ประกอบด้วยภาพนักรบของไทยในสมัยโบราณ ซึ่งตีฝ่าทัพพม่าออกไปทางทิศ ตะวันออกเฉียงใต้ และพักทัพที่พัททยาและภาพชายทะเล หาดพัททยา ภาพในวงกลม มีอักษร ภาษาไทยตอนบนว่า "เมืองพัททยา" และตอนล่างว่า "จังหวัดชลบุรี"

ประกาศในราชกิจจานุเบกษา เล่ม ๑๐๔ ตอนที่ ๑๖๙ หน้า ๒๔๔

วันที่ ๒๗ สิงหาคม ๒๕๓๐



พระราชบัญญัติ
ระเบียบบริหารราชการเมืองพัทยา
พ.ศ. ๒๕๔๒

ภูมิพลอดุลยเดช ป.ร.
ให้ไว้ ณ วันที่ ๑๙ พฤศจิกายน พ.ศ. ๒๕๔๒
เป็นปีที่ ๕๔ ในรัชกาลปัจจุบัน

พระบาทสมเด็จพระปรมินทรมหาภูมิพลอดุลยเดช มีพระบรมราชโองการโปรดเกล้าฯ ให้ประกาศว่า

โดยที่เป็นการสมควรปรับปรุงกฎหมายว่าด้วยระเบียบบริหารราชการเมืองพัทยา

พระราชบัญญัตินี้มีบทบัญญัติบางประการเกี่ยวกับการจำกัดสิทธิและเสรีภาพของบุคคล ซึ่งมาตรา ๒๙ ประกอบกับมาตรา ๓๕ และมาตรา ๔๘ ของรัฐธรรมนูญแห่งราชอาณาจักรไทย บัญญัติให้กระทำได้โดยอาศัยอำนาจตามบทบัญญัติแห่งกฎหมาย

จึงทรงพระกรุณาโปรดเกล้าฯ ให้ตราพระราชบัญญัติขึ้นไว้โดยคำแนะนำและยินยอมของรัฐสภา ดังต่อไปนี้

มาตรา ๑ พระราชบัญญัตินี้เรียกว่า “พระราชบัญญัติระเบียบบริหารราชการเมืองพัทยา พ.ศ. ๒๕๔๒”

มาตรา ๒* พระราชบัญญัตินี้ให้ใช้บังคับตั้งแต่วันถัดจากวันประกาศในราชกิจจานุเบกษาเป็นต้นไป

มาตรา ๓ ให้ยกเลิก

(๑) พระราชบัญญัติระเบียบบริหารราชการเมืองพัทยา พ.ศ. ๒๕๒๑

(๒) พระราชกำหนดแก้ไขเพิ่มเติมพระราชบัญญัติระเบียบบริหารราชการเมืองพัทยา

พ.ศ. ๒๕๒๑ พ.ศ. ๒๕๒๓

(๓) พระราชบัญญัติระเบียบบริหารราชการเมืองพัทยา (ฉบับที่ ๒) พ.ศ. ๒๕๓๔

มาตรา ๔ บทบัญญัติแห่งกฎหมาย กฎ ระเบียบ ข้อบังคับ ข้อบัญญัติ ประกาศหรือคำสั่งใดที่ได้กำหนดเป็นอำนาจหน้าที่ของนายกเมืองพัทยาหรือปลัดเมืองพัทยาตามกฎหมายว่าด้วยระเบียบบริหารราชการเมืองพัทยา ให้ถือว่าบทบัญญัติแห่งกฎหมาย กฎ ระเบียบ ข้อบังคับ ข้อบัญญัติ ประกาศ หรือคำสั่งนั้น อ้างถึงประธานสภาเมืองพัทยาหรือนายกเมืองพัทยาตามพระราชบัญญัตินี้ แล้วแต่กรณี ทั้งนี้ เท่าที่ไม่ขัดหรือแย้งกับบทบัญญัติแห่งพระราชบัญญัตินี้

มาตรา ๕ ในพระราชบัญญัตินี้

“สมาชิก” หมายความว่า สมาชิกสภาเมืองพัทยา

“ข้อบัญญัติ” หมายความว่า ข้อบัญญัติเมืองพัทยา

“ผู้ว่าราชการจังหวัด” หมายความว่า ผู้ว่าราชการจังหวัดชลบุรี

“รัฐมนตรี” หมายความว่า รัฐมนตรีผู้รักษาการตามพระราชบัญญัตินี้

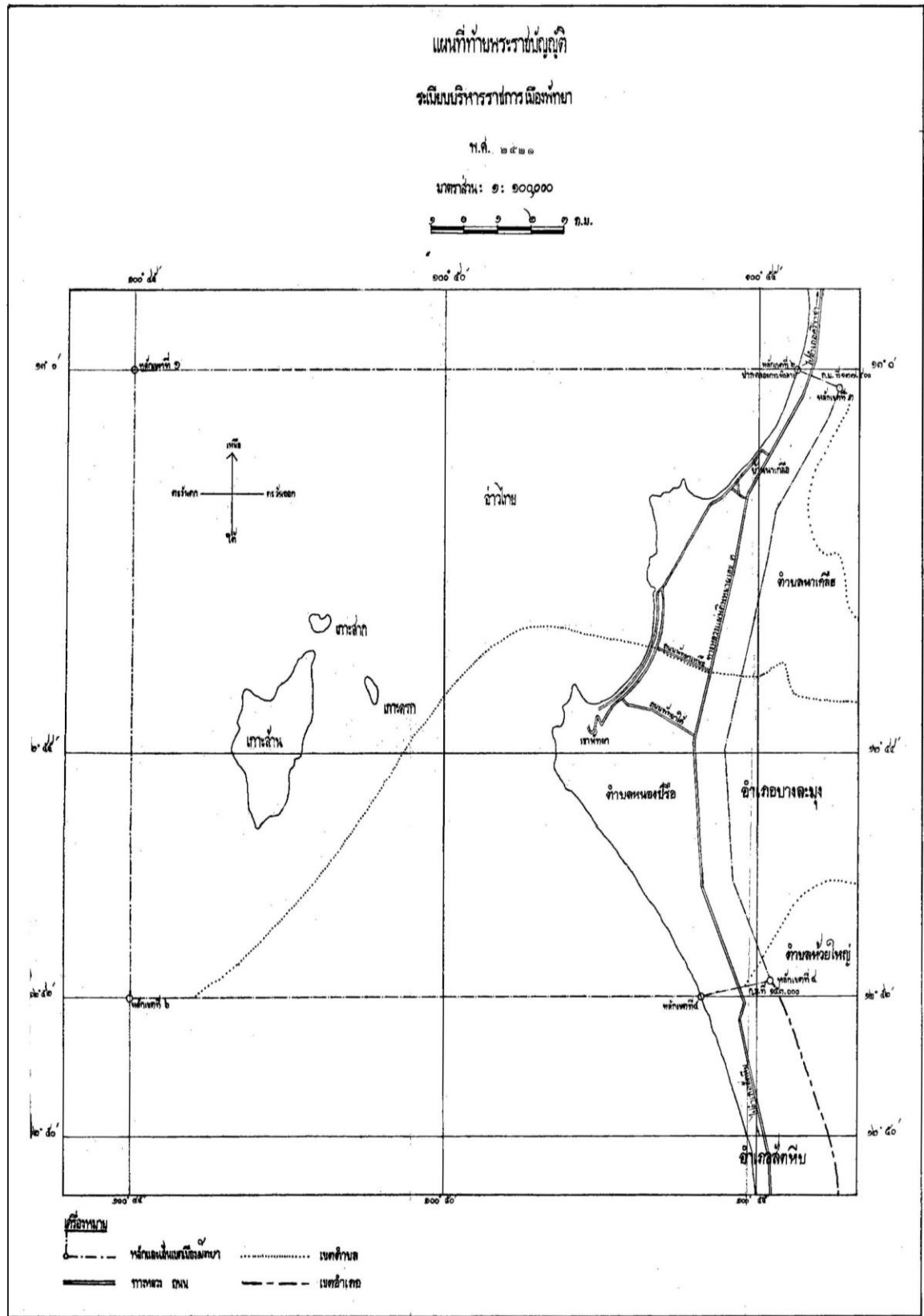
มาตรา ๖ ให้รัฐมนตรีว่าการกระทรวงมหาดไทยรักษาการตามพระราชบัญญัตินี้ และให้มีอำนาจออกกฎกระทรวง ระเบียบ ข้อบังคับ หรือประกาศ เพื่อปฏิบัติการตามพระราชบัญญัตินี้

กฎกระทรวงนั้น เมื่อได้ประกาศในราชกิจจานุเบกษาแล้วให้ใช้บังคับได้

แผนที่กำหนดพระราชบัญญัติ
ระเบียบบริหารราชการ เมืองท่าขน

พ.ศ. ๒๕๒๑

มาตรา ๑: ๑๐๐,๐๐๐



- เขตเมืองท่าขน
- พื้นที่เมืองท่าขน
- เขตตำบล
- เขตอำเภอ
- ทางหลวงชนบท

คำอธิบายประกอบ

แผนที่ท้ายพระราชบัญญัติระเบียบบริหารราชการเมืองพัทยา พ.ศ. 2521

ด้านเหนือ ตั้งแต่หลักเขตที่ 1 ซึ่งตั้งอยู่ในอ่าวไทย ตรงเส้นรุ้งที่ 13° กับเส้นแวงที่ $100^{\circ} 45'$

จากหลักเขตที่ 1 เป็นเส้นตรงไปทางทิศตะวันออกตามแนวเส้นรุ้งที่ 13° ถึงหลักเขตที่ 2 ซึ่งตั้งอยู่ริมอ่าวไทย ตรงปากคลองกระทิงลายฝั่งใต้

ด้านตะวันออก จากหลักเขตที่ 2 เลียบคลองกระทิงลายฝั่งใต้ไปทางทิศตะวันออกเฉียงใต้ ผ่านทางหลวงแผ่นดินหมายเลข 3 ตรง กม. 137.500 แล้วเป็นเส้นตั้งฉากกับกึ่งกลางทางหลวงแผ่นดินหมายเลข 3 ตรง กม. 137.500 ไปทางทิศตะวันออกเฉียงใต้ ระยะ 900 เมตรเป็นหลักเขตที่ 3

จากหลักเขตที่ 3 เป็นเส้นขนาน ระยะ 900 เมตร กับกึ่งกลางทางหลวงแผ่นดินหมายเลข 3 ไปทางทิศใต้ ถึงหลักเขตที่ 4 ซึ่งตั้งอยู่สุดเขตตำบลห้วยใหญ่ อำเภอบางละมุง ระยะขนานกับกึ่งกลางทางหลวงแผ่นดินหมายเลข 3 ตรง กม. 153.000 ไปทางทิศตะวันออกเฉียงใต้ ระยะ 900 เมตร

ด้านใต้ จากหลักเขตที่ 4 ไปตามแนวเขตตำบลห้วยใหญ่ อำเภอบางละมุง ไปทางทิศตะวันตกเฉียงใต้ ผ่านทางหลวงแผ่นดินหมายเลข 3 ตรง กม. 153.000 ถึงหลักเขตที่ 5 ซึ่งตั้งอยู่ริมอ่าวไทย ตรงเส้นรุ้งที่ $12^{\circ} 52'$

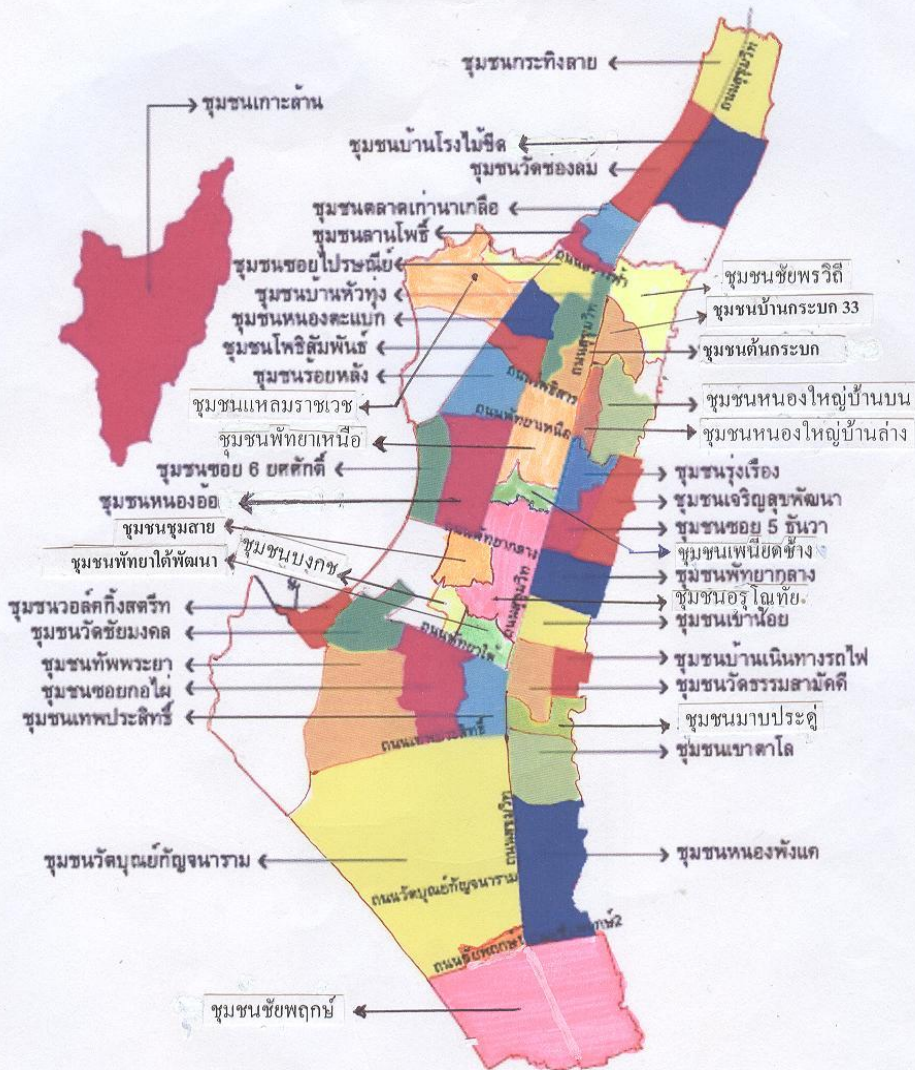
จากหลักเขตที่ 5 เป็นเส้นตรงไปทางทิศตะวันตกออกไปในอ่าวไทย ตามแนวเส้นรุ้งที่ $12^{\circ} 52'$ ถึงหลักเขตที่ 6 ซึ่งตั้งอยู่ในอ่าวไทย ตรงเส้นรุ้งที่ $12^{\circ} 52'$ กับเส้นแวงที่ $100^{\circ} 45'$

ด้านตะวันตก จากหลักเขตที่ 6 เป็นเส้นตรงไปทางทิศเหนือตามแนวเส้นแวงที่ $100^{\circ} 45'$ จนบรรจบหลักเขตที่ 1

หมายเหตุ เหตุผลในการประกาศใช้พระราชบัญญัติฉบับนี้ คือ เนื่องจากเขตสุขาภิบาลนาเกลือ อำเภอบางละมุง จังหวัดชลบุรี ได้เจริญก้าวหน้าในทางเศรษฐกิจอย่างรวดเร็ว และเป็นสถานที่พักตากอากาศที่มีชื่อเสียงที่สุดแห่งหนึ่งของประเทศ มีนักท่องเที่ยวทั้งชาวไทยและชาวต่างประเทศนิยมมาพักผ่อน จึงทำรายได้ให้แก่ประเทศเป็นจำนวนมาก การที่ท้องถิ่นนี้ได้เจริญก้าวหน้าอย่างรวดเร็วเช่นนี้ได้ก่อให้เกิดปัญหาทางสังคม สิ่งแวดล้อม การผังเมืองและการควบคุมการก่อสร้างอาคารพร้อมกันด้วย ซึ่งปัญหาเหล่านี้ไม่เกี่ยวข้องกับประชาชนในท้องถิ่นเท่านั้น แต่ยังมีผลกระทบต่อวงกว้างไปถึงผลประโยชน์และรายได้ของชาติ โดยที่รัฐบาลได้พิจารณาเห็นว่า ในปัจจุบันการปกครองท้องถิ่นในรูปสุขาภิบาลไม่เหมาะสมกับท้องถิ่นแห่งนี้หลายประการ สมควรจัดระเบียบการปกครองในท้องถิ่นนี้ใหม่ ให้เหมาะสมกับภาวะเศรษฐกิจและสังคม และเพื่อให้สามารถแก้ไขปัญหาของท้องถิ่นได้อย่างมีประสิทธิภาพ ขณะเดียวกันได้คำนึงหลักแห่งการปกครองตนเองโดยให้ประชาชนในท้องถิ่นได้มีส่วนร่วมในการปกครองตามหลักการปกครองในระบอบประชาธิปไตยอีกด้วย จึงจำเป็นต้องตราพระราชบัญญัตินี้ขึ้น



แผนที่ ชุมชนเมืองพืทยา



มาตรฐาน 1 : 40000
 พื้นที่ 45471948.792 ตารางเมตร
 เส้นรอบพื้นที่ 43648.0837 เมตร



แผนพัฒนาเมืองพัทยา (พ.ศ. 2566 - 2570)

ยุทธศาสตร์เมืองพัทยา

วิสัยทัศน์

“เมืองแห่งโอกาส เศรษฐกิจสมดุล คุณภาพชีวิตที่ดีสำหรับทุกคน”

เป้าประสงค์

1. ประชาชนทุกคนในเมืองพัทยา สามารถเข้าถึงบริการพื้นฐานได้อย่างทั่วถึงและเท่าเทียมลดความเหลื่อมล้ำทางเศรษฐกิจและสังคม เคารพความหลากหลายทางวัฒนธรรม มีการพัฒนาด้านเศรษฐกิจ สังคม สิ่งแวดล้อมและเทคโนโลยีที่มีประสิทธิภาพอย่างต่อเนื่อง พร้อมรับการเปลี่ยนแปลง (Resilience) พึ่งพาตนเองได้และเป็นประโยชน์ต่อเมืองอื่นโดยรอบ
2. การพัฒนานวัตกรรมทางเศรษฐกิจของเมืองพัทยาให้เกิดความสมดุล 3 ด้าน ได้แก่ ด้านเศรษฐกิจ ด้านสังคม และด้านทรัพยากรธรรมชาติและสิ่งแวดล้อม เกื้อหนุนให้ประชาชนมีโอกาสพัฒนาตนเองได้อย่างเต็มศักยภาพ และสร้างมูลค่าเพิ่มทางเศรษฐกิจด้านการขับเคลื่อนนวัตกรรม โดยคำนึงถึงความยั่งยืนด้านสิ่งแวดล้อม
3. ประชาชนในเมืองพัทยามีสุขภาวะที่ดี มีการศึกษา มีชีวิตการงานและรายได้ที่ดี มีสภาพแวดล้อมในการอยู่อาศัยที่ดี ชุมชนมีความปลอดภัย มีการคมนาคมที่สะดวกปลอดภัย เป็นเมืองที่น่าอยู่ และส่งเสริมการมีส่วนร่วมของประชาชนทางการเมืองและสังคม

ตัวชี้วัดและค่าเป้าหมาย

1. ผ่านเกณฑ์การประเมินขั้นต่ำเพื่อการประกันคุณภาพการให้บริการสาธารณะขององค์กรปกครองส่วนท้องถิ่น
2. ดัชนีความก้าวหน้าของคน (Human Achievement Index: HAI) เพิ่มขึ้น
3. ผ่านเกณฑ์การประเมินการออกแบบเมืองอัจฉริยะ 7 ด้าน

❖ ยุทธศาสตร์ที่ 1 ยกระดับคุณภาพชีวิตที่ดีและความปลอดภัยสำหรับทุกคน

เป้าประสงค์

- 1) ประชาชนในเขตเมืองพัทยาทุกคน มีคุณภาพชีวิตที่ดีและมีความปลอดภัยในชีวิตและทรัพย์สิน

ตัวชี้วัดและค่าเป้าหมาย

- 1) ผ่านเกณฑ์การประเมินขั้นต่ำเพื่อการประกันคุณภาพการให้บริการสาธารณะขององค์กรปกครองส่วนท้องถิ่น 4 ด้าน ดังนี้
 - 1.1) ด้านสาธารณสุข บริการทางสังคม และคุณภาพชีวิต
 - 1.2) ด้านการศึกษา
 - 1.3) ด้านการจัดระเบียบชุมชนและการรักษาความปลอดภัย
 - 1.4) ด้านการส่งเสริมศิลปะ วัฒนธรรม ภูมิปัญญาชาวบ้าน และโบราณสถาน
- 2) ดัชนีความก้าวหน้าของคน (Human Achievement Index: HAI) เพิ่มขึ้น 3 ด้าน ดังนี้
 - 2.1) ด้านสุขภาพ
 - 2.2) ด้านการศึกษา
 - 2.3) ด้านชีวิตครอบครัวและชุมชน

3) ผ่านเกณฑ์การประเมินการออกแบบเมืองอัจฉริยะ 7 ด้าน

3.1) ด้านการดำรงชีวิตอัจฉริยะ (Smart Living)

3.2) ด้านพลเมืองอัจฉริยะ (Smart People)

กลยุทธ์

- 1) การส่งเสริมการพัฒนาเมืองแห่งการศึกษาที่ทันสมัย มีมาตรฐานระดับสากล
- 2) การปรับปรุงและพัฒนาาระบบความปลอดภัยในชีวิตและทรัพย์สินของประชาชน นักท่องเที่ยวและนักลงทุนในเมืองพัทยา ให้เป็นเมืองน่าอยู่และมีความปลอดภัยสูง
- 3) การยกระดับการจัดบริการสวัสดิการสังคม เพื่อแก้ไขปัญหาทางสังคม เช่น ด้านสุขภาพอนามัย การป้องกันโรคติดต่อ และการดูแลกลุ่มเปราะบาง ให้มีประสิทธิภาพและคุณภาพสูง
- 4) การจัดระเบียบสังคมเพื่อความปลอดภัยและความสงบเรียบร้อยของสังคม เช่น หาบเร่ แผงลอย กลุ่มค้ามนุษย์ กลุ่มค้าสิ่งเสพติด กลุ่มคนเร่ร่อน ประชากรแฝง และอาชญากรข้ามชาติ เป็นต้น

จุดยืนทางยุทธศาสตร์

มุ่งเน้นการพัฒนาคุณภาพชีวิตที่ดีและมีความสุขให้กับประชาชนทุกคน ได้แก่ การมีสุขภาพแข็งแรง มีที่อยู่อาศัย ครอบครัวที่อบอุ่น สภาพแวดล้อมที่ดี มีความปลอดภัยในชีวิตและทรัพย์สิน มีการศึกษา มีสวัสดิการสังคม เศรษฐกิจที่หลากหลายทางพหุวัฒนธรรม เป็นต้น ส่วนประกอบดังกล่าวจำเป็นต้องสร้างระบบให้สมดุลและดำรงอยู่ภายใต้ความเปลี่ยนแปลงทางสังคม ความเปลี่ยนแปลงจากภัยธรรมชาติ และความเปลี่ยนแปลงของโรคอุบัติใหม่ ทั้งนี้ คุณภาพชีวิตที่ดีสามารถทำให้ประชาชนมีความสุขและส่งผลทำให้สังคมมีคุณภาพ

ความเชื่อมโยงของยุทธศาสตร์ในภาพรวม

- 1) แผนยุทธศาสตร์ชาติ 20 ปี (พ.ศ. 2561 - 2580)
 - ประเด็นยุทธศาสตร์ 3 ยุทธศาสตร์ชาติด้านการพัฒนาและเสริมสร้างศักยภาพทรัพยากรมนุษย์
 - ประเด็นยุทธศาสตร์ 4 ยุทธศาสตร์ชาติด้านการสร้างโอกาสและความเสมอภาคทางสังคม
- 2) แผนพัฒนาเศรษฐกิจและสังคมแห่งชาติ ฉบับที่ 13 (พ.ศ. 2566 - 2570)
 - หมวดหมู่ที่ 4 ไทยเป็นศูนย์กลางทางการแพทย์และสุขภาพมูลค่าสูง
 - หมวดหมู่ที่ 8 ไทยมีพื้นที่และเมืองอัจฉริยะที่น่าอยู่ ปลอดภัย เติบโตได้อย่างยั่งยืน
 - หมวดหมู่ที่ 9 ไทยมีความยากจนข้ามรุ่นลดลง และมีความคุ้มครองทางสังคมที่เพียงพอเหมาะสม
 - หมวดหมู่ที่ 11 ไทยสามารถลดความเสี่ยงและผลกระทบจากภัยธรรมชาติและเปลี่ยนแปลงสภาพภูมิอากาศ
 - หมวดหมู่ที่ 12 ไทยมีกำลังคนสมรรถนะสูง มุ่งเรียนรู้อย่างต่อเนื่อง ตอบโจทย์การพัฒนาแห่งอนาคต
- 3) เป้าหมายการพัฒนาที่ยั่งยืน (Sustainable Development Goals: SDGs)
 - เป้าหมายที่ 1 ขจัดความยากจนทุกรูปแบบในทุกพื้นที่
 - เป้าหมายที่ 2 ยุติความหิวโหย บรรลุความมั่นคงทางอาหารและยกระดับโภชนาการ และส่งเสริมเกษตรกรรมที่ยั่งยืน
 - เป้าหมายที่ 3 สร้างหลักประกันว่าคนมีชีวิตที่มีสุขภาพดีและส่งเสริมความเป็นอยู่ที่ดีสำหรับทุกคนในทุกวัย
 - เป้าหมายที่ 4 สร้างหลักประกันว่าทุกคนมีการศึกษาที่มีคุณภาพอย่างครอบคลุมและเท่าเทียม และสนับสนุนโอกาสในการเรียนรู้ตลอดชีวิต
 - เป้าหมายที่ 5 บรรลุความเท่าเทียมระหว่างเพศ และเสริมอำนาจให้แก่สตรีและเด็กหญิง
 - เป้าหมายที่ 10 ลดความไม่เสมอภาคภายในประเทศและระหว่างประเทศ
 - เป้าหมายที่ 11 ทำให้เมืองและการตั้งถิ่นฐานของมนุษย์มีความครอบคลุม ปลอดภัย มีภูมิทัศน์ที่ทันสมัยและยั่งยืน
 - เป้าหมายที่ 13 ปฏิบัติการอย่างเร่งด่วนเพื่อต่อสู้การเปลี่ยนแปลงสภาพภูมิอากาศและผลกระทบที่เกิดขึ้น

เป้าหมายที่ 16 ส่งเสริมสังคมที่สงบสุขและครอบคลุมเพื่อการพัฒนาที่ยั่งยืน ให้ทุกคนเข้าถึงความยุติธรรม และสร้างสถาบันที่มีประสิทธิภาพ รับผิดชอบ และครอบคลุมในทุกกระดับ

4) ไทยแลนด์ 4.0

มิติที่ 2 ความอยู่ดีมีสุขของผู้คนในสังคม (Social Well-beings)

5) กรอบแผนพัฒนาภาคตะวันออก (พ.ศ. 2566 - 2570)

ยุทธศาสตร์ที่ 1 พัฒนาพื้นที่เขตพัฒนาพิเศษภาคตะวันออกให้เป็นเขตเศรษฐกิจพิเศษที่มีความทันสมัยที่สุดในภูมิภาคอาเซียน

6) โครงการพัฒนาเขตพัฒนาพิเศษภาคตะวันออก (Eastern Economic Corridor: EEC)

ประเด็นยุทธศาสตร์ 4 การพัฒนาบุคลากร การศึกษา การวิจัย และเทคโนโลยี

7) แผนพัฒนากลุ่มจังหวัดภาคตะวันออก 1 (ฉะเชิงเทรา ชลบุรี ระยอง) พ.ศ. 2566 – 2570

ยุทธศาสตร์ที่ 5 พัฒนาระบบการคมนาคมในทุกช่วงวัยให้มีคุณภาพชีวิตที่ดี มีความมั่นคงปลอดภัย และส่งเสริมการเรียนรู้ตลอดช่วงชีวิต

8) แผนพัฒนาจังหวัดชลบุรี (พ.ศ. 2566 - 2570)

ประเด็นการพัฒนาที่ 5 สร้างสรรค์สังคมให้มั่นคงมีคุณภาพและยั่งยืน

9) ยุทธศาสตร์องค์กรปกครองส่วนท้องถิ่นจังหวัดชลบุรี (พ.ศ. 2566 - 2570)

ยุทธศาสตร์ที่ 1 การพัฒนาคุณภาพชีวิตและสังคม

ยุทธศาสตร์ที่ 5 การป้องกันปราบปรามและฟื้นฟูผู้ติดยาเสพติด การรักษาความปลอดภัยในชีวิตและทรัพย์สิน

10) นโยบาย Better Pattaya

เป้าหมายที่ 2 นโยบายที่ 2, นโยบายที่ 4, นโยบายที่ 5

เป้าหมายที่ 3 นโยบายที่ 2

เป้าหมายที่ 4 นโยบายที่ 1

❖ ยุทธศาสตร์ที่ 2 ยกระดับประสิทธิภาพโครงสร้างพื้นฐาน รองรับเขตพัฒนาพิเศษภาคตะวันออก

เป้าประสงค์

- 1) การยกระดับระบบขนส่งมวลชนเมืองพัทยาให้มีมาตรฐานและประสิทธิภาพสูง
- 2) การยกระดับโครงสร้างพื้นฐานเทคโนโลยีดิจิทัลเพื่อบริการประชาชน
- 3) การยกระดับคุณภาพโครงสร้างพื้นฐานเมืองพัทยาให้มีมาตรฐานสูง

ตัวชี้วัดและค่าเป้าหมาย

1) ผ่านเกณฑ์การประเมินขั้นต่ำเพื่อการประกันคุณภาพการให้บริการสาธารณะขององค์กรปกครองส่วนท้องถิ่น 3 ด้าน ดังนี้

1.1) ด้านโครงสร้างพื้นฐาน

1.2) ด้านการจัดระเบียบชุมชนและการรักษาความสงบปลอดภัย

1.3) ด้านการส่งเสริมเศรษฐกิจชุมชน อาชีพ การท่องเที่ยวและการลงทุน

2) ดัชนีความก้าวหน้าของคน (Human Achievement Index: HAI) เพิ่มขึ้น 2 ด้าน ดังนี้

2.1) ด้านที่อยู่อาศัยและสภาพแวดล้อม

2.2) ด้านการคมนาคมและการสื่อสาร

3) ผ่านเกณฑ์การประเมินการออกแบบเมืองอัจฉริยะ 4 ด้าน ดังนี้

3.1) ด้านพลังงานอัจฉริยะ (Smart Energy)

3.2) ด้านการเดินทางและขนส่งอัจฉริยะ (Smart Mobility)

3.3) ด้านสิ่งแวดล้อมอัจฉริยะ (Smart Environment)

3.4) ด้านการดำรงชีวิตอัจฉริยะ (Smart Living)

กลยุทธ์

1) การสร้างและพัฒนาระบบขนส่งมวลชนเมืองพัทยา เพื่อเชื่อมต่อการขนส่ง ทางบก ทางราง และทางทะเล ให้มีมาตรฐานและประสิทธิภาพ เช่น รถไฟฟ้ารางเบา รถขนส่งสาธารณะที่ทันสมัย เพื่อรองรับการขยายตัวเขตพัฒนาพิเศษภาคตะวันออก

2) การยกระดับโครงสร้างพื้นฐานเทคโนโลยีดิจิทัล เช่น อินเทอร์เน็ตความเร็วสูง แพลตฟอร์มกลาง และระบบสารสนเทศด้านบริหารและบริการ เพื่อรองรับการพัฒนานวัตกรรมทางเศรษฐกิจสมดุล

3) การยกระดับคุณภาพโครงสร้างพื้นฐานเมืองพัทยา ให้มีมาตรฐานสูง เช่น ทางเดินเท้า ศาลาที่พัก จุดจอดรถ สะพาน และไฟทางเดิน เป็นต้น โดยบูรณาการความร่วมมือระหว่างหน่วยงานภาครัฐและเอกชน

4) การปรับปรุงแหล่งท่องเที่ยวเดิมของเมืองพัทยาให้มีความทันสมัยมีความปลอดภัยและรักษาวัฒนธรรมท้องถิ่นเดิม

5) การยกระดับพื้นที่อยู่อาศัย เพื่อรองรับจำนวนประชากรจากการขยายตัวทางเศรษฐกิจในเขตพัฒนาพิเศษภาคตะวันออก

จุดยืนทางยุทธศาสตร์

มุ่งเน้นการยกระดับคุณภาพโครงสร้างพื้นฐานให้มีมาตรฐานสากล เพื่ออำนวยความสะดวกต่อการให้บริการประชาชน อย่างทั่วถึงและเท่าเทียม พร้อมทั้งเชื่อมโยงพื้นที่เศรษฐกิจและชุมชนอย่างมีประสิทธิภาพ รองรับเขตพัฒนาพิเศษภาคตะวันออก

ความเชื่อมโยงของยุทธศาสตร์ในภาพรวม

1) แผนยุทธศาสตร์ชาติ 20 ปี (พ.ศ. 2561 - 2580)

ประเด็นยุทธศาสตร์ 2 ยุทธศาสตร์ชาติด้านการสร้างความสามารถในการแข่งขัน

2) แผนพัฒนาเศรษฐกิจและสังคมแห่งชาติ ฉบับที่ 13 (พ.ศ. 2566 - 2570)

หมวดหมู่ที่ 2 ไทยเป็นจุดหมายของการท่องเที่ยวที่เน้นคุณภาพและความยั่งยืน

หมวดหมู่ที่ 5 ไทยเป็นประตูการค้าการลงทุนและยุทธศาสตร์ทางโลจิสติกส์ที่สำคัญของภูมิภาค

หมวดหมู่ที่ 6 ไทยเป็นศูนย์กลางอุตสาหกรรมอิเล็กทรอนิกส์อัจฉริยะและอุตสาหกรรมดิจิทัลของอาเซียน

หมวดหมู่ที่ 8 ไทยมีพื้นที่และเมืองอัจฉริยะที่น่าอยู่ ปลอดภัย เด็ดขาดได้อย่างยั่งยืน

3) เป้าหมายการพัฒนาที่ยั่งยืน (Sustainable Development Goals : SDGs)

เป้าหมายที่ 6 สร้างหลักประกันว่าจะมีการจัดให้มีน้ำและสุขอนามัยสำหรับทุกคนและมีการบริหารจัดการที่ยั่งยืนสำหรับทุกคน

เป้าหมายที่ 9 สร้างโครงสร้างพื้นฐานที่มีความทนทาน ส่งเสริมการพัฒนาอุตสาหกรรมที่ครอบคลุมและยั่งยืน และส่งเสริมนวัตกรรม

เป้าหมายที่ 11 ทำให้เมืองและการตั้งถิ่นฐานของมนุษย์มีความครอบคลุม ปลอดภัย มีภูมิทัศน์ด้านทานและยั่งยืน

4) ไทยแลนด์ 4.0

มิติที่ 1 ความมั่งคั่งทางเศรษฐกิจ (Economic Wealth)

5) กรอบแผนพัฒนาภาคตะวันออก (พ.ศ. 2566 - 2570)

ยุทธศาสตร์ที่ 1 พัฒนาพื้นที่เขตพัฒนาพิเศษภาคตะวันออกให้เป็นเขตเศรษฐกิจพิเศษที่มีความทันสมัยที่สุดในภูมิภาคอาเซียน

- 6) โครงการพัฒนาเขตพัฒนาพิเศษภาคตะวันออก (Eastern Economic Corridor: EEC)
 ประเด็นยุทธศาสตร์ 1 การพัฒนาโครงสร้างพื้นฐานและระบบสาธารณูปโภค
 ประเด็นยุทธศาสตร์ 6 การพัฒนาโครงสร้างพื้นฐานด้านดิจิทัล
- 7) แผนพัฒนามากุ่มจังหวัดภาคตะวันออก 1 (ฉะเชิงเทรา ชลบุรี ระยอง) พ.ศ. 2566 - 2570
 ยุทธศาสตร์ 3 ส่งเสริมและพัฒนาสิ่งอำนวยความสะดวก สินค้า และการบริการด้านการท่องเที่ยว
- 8) แผนพัฒนาจังหวัดชลบุรี (พ.ศ. 2566 - 2570)
 ประเด็นการพัฒนาที่ 4 ยกระดับประสิทธิภาพการบริหารจัดการภาครัฐและเอกชน โครงสร้าง
 พื้นฐานและคมนาคม รองรับเขตพัฒนาพิเศษภาคตะวันออก
- 9) ยุทธศาสตร์องค์กรปกครองส่วนท้องถิ่นจังหวัดชลบุรี (พ.ศ. 2566 - 2570)
 ยุทธศาสตร์ที่ 3 การพัฒนาโครงสร้างพื้นฐานและโครงข่ายคมนาคมขนส่ง
- 10) นโยบาย Better Pattaya
 เป้าหมายที่ 1 นโยบายที่ 2
 เป้าหมายที่ 2 นโยบายที่ 1, นโยบายที่ 6
 เป้าหมายที่ 3 นโยบายที่ 1, นโยบายที่ 2, นโยบายที่ 3
 เป้าหมายที่ 4 นโยบายที่ 2

❖ **ยุทธศาสตร์ที่ 3 ส่งเสริมนวัตกรรมทางเศรษฐกิจและเป็นมิตรต่อสิ่งแวดล้อม**

เป้าประสงค์

- 1) การเป็นศูนย์กลางด้านสุขภาพที่ทันสมัยแห่งภาคตะวันออก
- 2) การส่งเสริมการท่องเที่ยวเชิงคุณภาพและการท่องเที่ยวสีเขียว
- 3) การส่งเสริมเศรษฐกิจชุมชน ภายใต้หลักปรัชญาเศรษฐกิจพอเพียง

ตัวชี้วัดและค่าเป้าหมาย

- 1) ผ่านเกณฑ์การประเมินขั้นต่ำเพื่อการประกันคุณภาพการจัค่าบริการสาธารณะ
 ขององค์กรปกครองส่วนท้องถิ่น 3 ด้าน ดังนี้
 - 1.1) ด้านสาธารณสุข บริการทางสังคม และคุณภาพชีวิต
 - 1.2) ด้านการส่งเสริมเศรษฐกิจชุมชน อาชีพ การท่องเที่ยว และการลงทุน
 - 1.3) ด้านการส่งเสริมศิลปะ วัฒนธรรม ภูมิปัญญาชาวบ้าน และโบราณสถาน
- 2) ดัชนีความก้าวหน้าของคน (Human Achievement Index: HAI) เพิ่มขึ้น 2 ด้าน ดังนี้
 - 2.1) ด้านชีวิตการงาน
 - 2.2) ด้านรายได้
- 3) ผ่านเกณฑ์การประเมินการออกแบบเมืองอัจฉริยะ 3 ด้าน ดังนี้
 - 3.1) ด้านเศรษฐกิจอัจฉริยะ (Smart Economy)
 - 3.2) ด้านสิ่งแวดล้อมอัจฉริยะ (Smart Environment)
 - 3.3) ด้านพลเมืองอัจฉริยะ (Smart People)

กลยุทธ์

- 1) การส่งเสริมการพัฒนาอุตสาหกรรมด้านสุขภาพ เช่น บุคลากร โรงพยาบาล อุปกรณ์ทางการแพทย์ และระบบสารสนเทศสาธารณสุขและสุขภาพ เพื่อให้เมืองพัทยาเป็นศูนย์กลางด้านสุขภาพที่ทันสมัยแห่งภาคตะวันออก และมุ่งสู่การพัฒนาาระบบการแพทย์ระดับนานาชาติ

- 2) การส่งเสริมการท่องเที่ยวเชิงคุณภาพ ที่มีศักยภาพในการเติบโตสูง
- 3) การส่งเสริมการท่องเที่ยวสีเขียวใน 2 มิติ ได้แก่ 1) มิติด้านสิ่งแวดล้อม และ 2) มิติด้านศิลปวัฒนธรรม
ท้องถิ่นและพหุวัฒนธรรม
- 4) การยกระดับอุตสาหกรรมไมซ์ (Meetings, Incentives, Conventions, Exhibitions : MICE)
- 5) การส่งเสริมเศรษฐกิจชุมชน การประกอบอาชีพ การสร้างรายได้ ที่สามารถพึ่งตนเองภายใต้ปรัชญาเศรษฐกิจพอเพียง
- 6) การส่งเสริมเศรษฐกิจเชิงสร้างสรรค์

จุดยืนทางยุทธศาสตร์

มุ่งเน้นการส่งเสริมนวัตกรรมทางเศรษฐกิจการท่องเที่ยว เมืองพัทยาเติบโตอย่างสมดุลและยั่งยืน เป็นมิตรต่อสิ่งแวดล้อม โดยการเชื่อมโยงความร่วมมือของทุกภาคส่วนในการฝ่าทุกวิกฤต ยกระดับศักยภาพเศรษฐกิจที่มีโอกาสการจ้างงาน และสร้างรายได้ให้กับภาคประชาชนอย่างทั่วถึง

ความเชื่อมโยงของยุทธศาสตร์ในภาพรวม

- 1) แผนยุทธศาสตร์ชาติ 20 ปี (พ.ศ. 2561 - 2580)
ประเด็นยุทธศาสตร์ 2 ยุทธศาสตร์ชาติด้านการสร้างความสามารถในการแข่งขัน
- 2) แผนพัฒนาเศรษฐกิจและสังคมแห่งชาติ ฉบับที่ 13 (พ.ศ. 2566 - 2570)
หมุดหมายที่ 2 ไทยเป็นจุดหมายของการท่องเที่ยวที่เน้นคุณภาพและความยั่งยืน
หมุดหมายที่ 4 ไทยเป็นศูนย์กลางทางการแพทย์และสุขภาพมูลค่าสูง
หมุดหมายที่ 7 ไทยมีวิสาหกิจขนาดกลางและขนาดย่อมที่เข้มแข็ง มีศักยภาพสูง และสามารถแข่งขันได้
หมุดหมายที่ 8 ไทยมีพื้นที่และเมืองอัจฉริยะที่น่าอยู่ ปลอดภัย เติบโตได้อย่างยั่งยืน
หมุดหมายที่ 9 ไทยมีความยากจนข้ามรุ่นลดลง และมีความคุ้มครองทางสังคมที่เพียงพอเหมาะสม
หมุดหมายที่ 10 ไทยมีเศรษฐกิจหมุนเวียนและสังคมคาร์บอนต่ำ
หมุดหมายที่ 12 ไทยมีกำลังคนสมรรถนะสูง มุ่งเรียนรู้อย่างต่อเนื่อง ตอบโจทย์การพัฒนาแห่งอนาคต
- 3) เป้าหมายการพัฒนาที่ยั่งยืน (Sustainable Development Goals: SDGs)
เป้าหมายที่ 1 ขจัดความยากจนทุกรูปแบบในทุกพื้นที่
เป้าหมายที่ 3 สร้างหลักประกันว่าคนมีชีวิตที่มีสุขภาพดีและส่งเสริมความเป็นอยู่ที่ดีสำหรับทุกคนในทุกวัย
เป้าหมายที่ 8 ส่งเสริมการเติบโตทางเศรษฐกิจที่ต่อเนื่อง ครอบคลุม และยั่งยืน การจ้างงานเต็มที่ มีผลิตภาพ และการมีงานที่เหมาะสมสำหรับทุกคน
เป้าหมายที่ 10 ลดความไม่เสมอภาคภายในประเทศและระหว่างประเทศ
- 4) ไทยแลนด์ 4.0
มิติที่ 1 ความมั่งคั่งทางเศรษฐกิจ (Economic Wealth)
- 5) กรอบแผนพัฒนาภาคตะวันออก (พ.ศ. 2566 - 2570)
ยุทธศาสตร์ที่ 2 พัฒนาภาคตะวันออกให้เป็นแหล่งผลิตอาหารที่มีคุณภาพและ ได้มาตรฐานสากล
ยุทธศาสตร์ที่ 3 ปรับปรุงมาตรฐานสินค้าและธุรกิจบริการด้านการท่องเที่ยว
- 6) โครงการพัฒนาเขตพัฒนาพิเศษภาคตะวันออก (Eastern Economic Corridor: EEC)
ประเด็นยุทธศาสตร์ 2 การพัฒนาและส่งเสริมอุตสาหกรรมเป้าหมาย
ประเด็นยุทธศาสตร์ 3 การพัฒนาและส่งเสริมการท่องเที่ยว
- 7) แผนพัฒนากลุ่มจังหวัดภาคตะวันออก 1 (ฉะเชิงเทรา ชลบุรี ระยอง) พ.ศ. 2566 - 2570

ยุทธศาสตร์ที่ 1 พัฒนาพื้นที่เพื่อส่งเสริมการค้า การลงทุนอุตสาหกรรม มุ่งสู่เขตพัฒนาพิเศษภาคตะวันออกเฉียงใต้และทันสมัย

ยุทธศาสตร์ที่ 3 ส่งเสริมและพัฒนาสิ่งอำนวยความสะดวก สินค้า และการบริการด้านการท่องเที่ยว

8) แผนพัฒนาจังหวัดชลบุรี (พ.ศ. 2566 - 2570)

ประเด็นการพัฒนาที่ 1 ยกระดับการพัฒนาอุตสาหกรรมเพื่อเพิ่มขีดความสามารถในการแข่งขัน เศรษฐกิจอุตสาหกรรม และเทคโนโลยีที่เป็นมิตรกับสิ่งแวดล้อมที่ยั่งยืน

ประเด็นการพัฒนาที่ 2 ยกระดับให้เป็นจังหวัดท่องเที่ยวที่มีคุณภาพระดับนานาชาติ

ประเด็นการพัฒนา ๓ สร้างเสริมนวัตกรรมเกษตร เศรษฐกิจชีวภาพ

9) ยุทธศาสตร์องค์กรปกครองส่วนท้องถิ่นจังหวัดชลบุรี (พ.ศ. 2566 - 2570)

ยุทธศาสตร์ที่ 2 การพัฒนาการท่องเที่ยวและกีฬา

ยุทธศาสตร์ที่ 4 การพัฒนาเศรษฐกิจตามหลักปรัชญาของเศรษฐกิจพอเพียง

10) นโยบาย Better Pattaya

เป้าหมายที่ 1 นโยบายที่ 1, นโยบายที่ 2, นโยบายที่ 3, นโยบายที่ 4

เป้าหมายที่ 3 นโยบายที่ 1, นโยบายที่ 2, นโยบายที่ 3

❖ ยุทธศาสตร์ที่ 4 การจัดการทรัพยากรธรรมชาติและสิ่งแวดล้อมอย่างยั่งยืน

เป้าประสงค์

- 1) การยกระดับการบริหารจัดการน้ำอย่างเป็นระบบและมีประสิทธิภาพ
- 2) การเฝ้าระวังและป้องกันปราบปรามการเกิดปัญหามลพิษ
- 3) การอนุรักษ์ พืชน้ำ และแก้ไขปัญหาทรัพยากรธรรมชาติและสิ่งแวดล้อมแบบบูรณาการ
- 4) การจัดการขยะและของเสียอย่างเป็นระบบ

ตัวชี้วัดและค่าเป้าหมาย

1) ผ่านเกณฑ์การประเมินขั้นต่ำเพื่อการประกันคุณภาพการให้บริการสาธารณะ ขององค์กรปกครองส่วนท้องถิ่น 2 ด้าน ดังนี้

1.1) ด้านโครงสร้างพื้นฐาน

1.2) ด้านการจัดการทรัพยากรธรรมชาติและสิ่งแวดล้อม

2) ดัชนีความก้าวหน้าของคน (Human Achievement Index: HAI) เพิ่มขึ้น 1 ด้าน ดังนี้

2.1) ด้านที่อยู่อาศัยและสภาพแวดล้อม

3) ผ่านเกณฑ์การประเมินการออกแบบเมืองอัจฉริยะ 1 ด้าน ดังนี้

3.1) ด้านสิ่งแวดล้อมอัจฉริยะ (Smart Environment)

กลยุทธ์

1) การยกระดับการบริหารจัดการน้ำอย่างเป็นระบบและมีประสิทธิภาพ เพื่อสร้างความมั่นคงด้านน้ำ เช่น การแก้ไขปัญหาขาดแคลนน้ำอุปโภค บริโภค และการแก้ไขปัญหาท่วม

2) การเฝ้าระวังและป้องกันปราบปรามการเกิดปัญหามลพิษทางบก ทางน้ำ และทางอากาศ อย่างมีประสิทธิภาพ

3) การอนุรักษ์ พืชน้ำ และแก้ไขปัญหาทรัพยากรธรรมชาติและสิ่งแวดล้อมแบบบูรณาการ เช่น แนวชายหาด แนวปะการัง สวนสาธารณะ หมู่เกาะ และป่าชายเลน

4) การจัดการขยะและของเสียอย่างเป็นระบบ เพื่อลดการตกค้างขยะในชุมชน

จุดยืนทางยุทธศาสตร์

มุ่งเน้นการใช้ทรัพยากรธรรมชาติและสิ่งแวดล้อมอย่างถูกหลักอนุรักษ์วิทยา ได้แก่ การอนุรักษ์ ฟื้นฟู ฝังระวาง ป้องกัน และการแก้ไขปัญหา โดยการมีส่วนร่วมทั้งภาครัฐ ภาคเอกชน และภาคประชาชน เพื่อลดอัตราการสูญเสียทรัพยากรและการปล่อยก๊าซคาร์บอนไดออกไซด์สุทธิเป็นศูนย์ อย่างยั่งยืน

ความเชื่อมโยงของยุทธศาสตร์ในภาพรวม

1) แผนยุทธศาสตร์ชาติ 20 ปี (พ.ศ. 2561 - 2580)

ประเด็นยุทธศาสตร์ 5 ยุทธศาสตร์ชาติด้านการสร้างการเติบโตบนคุณภาพชีวิตที่เป็นมิตรต่อสิ่งแวดล้อม

2) แผนพัฒนาเศรษฐกิจและสังคมแห่งชาติ ฉบับที่ 13 (พ.ศ. 2566 - 2570)

หมวดหมู่ที่ 8 ไทยมีพื้นที่และเมืองอัจฉริยะที่น่าอยู่ ปลอดภัย เติบโตได้อย่างยั่งยืน

หมวดหมู่ที่ 10 ไทยมีเศรษฐกิจหมุนเวียนและสังคมคาร์บอนต่ำ

หมวดหมู่ที่ 11 ไทยสามารถลดความเสี่ยงและผลกระทบจากภัยธรรมชาติและ การเปลี่ยนแปลงสภาพ

ภูมิอากาศ

3) เป้าหมายการพัฒนาที่ยั่งยืน (Sustainable Development Goals: SDGs)

เป้าหมายที่ 6 สร้างหลักประกันว่าจะมีการจัดให้มีน้ำและสุขอนามัยสำหรับทุกคนและมีการบริหารจัดการที่ยั่งยืนสำหรับทุกคน

เป้าหมายที่ 11 ทำให้เมืองและการตั้งถิ่นฐานของมนุษย์มีความครอบคลุม ปลอดภัย มีภูมิคุ้มกันและยั่งยืน

เป้าหมายที่ 12 สร้างหลักประกันให้มีรูปแบบการผลิตและการบริโภคที่ยั่งยืน

เป้าหมายที่ 13 ปฏิบัติการอย่างเร่งด่วนเพื่อต่อสู้การเปลี่ยนแปลงสภาพภูมิอากาศและผลกระทบที่เกิดขึ้น

เป้าหมายที่ 14 อนุรักษ์และใช้ประโยชน์จากมหาสมุทร ทะเล และทรัพยากรทางทะเลอย่างยั่งยืนเพื่อการพัฒนาที่ยั่งยืน

เป้าหมายที่ 15 ปกป้อง ฟื้นฟู และสนับสนุนการใช้ระบบนิเวศบนบกอย่างยั่งยืน จัดการป่าไม้อย่างยั่งยืน ต่อสู้การกลายสภาพเป็นทะเลทราย หยุดการเสื่อมโทรมของที่ดินและพื้นสภาพดิน และหยุดยั้งการสูญเสียดiversity ทางชีวภาพ

4) ไทยแลนด์ 4.0

มิติที่ 4 การรักษาสีเขียว (Environmental Wellness)

5) กรอบแผนพัฒนาภาคตะวันออก (พ.ศ. 2566 - 2570)

ยุทธศาสตร์ที่ 5 แก้ไขปัญหาทรัพยากรธรรมชาติและจัดระบบการบริหารจัดการมลพิษให้มีประสิทธิภาพเพิ่มขึ้น

6) โครงการพัฒนาเขตพัฒนาพิเศษภาคตะวันออก (Eastern Economic Corridor: EEC)

ประเด็นยุทธศาสตร์ 5 การพัฒนาเมืองใหม่อัจฉริยะน่าอยู่และศูนย์กลางการเงิน

7) แผนพัฒนากลุ่มจังหวัดภาคตะวันออก 1 (ฉะเชิงเทรา ชลบุรี ระยอง) พ.ศ. 2566 - 2570

ยุทธศาสตร์ที่ 4 ส่งเสริมและพัฒนากิจการทรัพยากรธรรมชาติและสิ่งแวดล้อม

8) แผนพัฒนาจังหวัดชลบุรี (พ.ศ. 2566 - 2570)

ประเด็นการพัฒนาที่ 6 บริหารจัดการทรัพยากรธรรมชาติและสิ่งแวดล้อมให้เกิดความสมดุลและมีส่วนร่วมอย่างยั่งยืน

9) ยุทธศาสตร์องค์กรปกครองส่วนท้องถิ่นจังหวัดชลบุรี (พ.ศ. 2566 - 2570)

ยุทธศาสตร์ที่ 6 การจัดการสิ่งแวดล้อมอัจฉริยะ

10) นโยบาย Better Pattaya

เป้าหมายที่ 2 นโยบายที่ 3

เป้าหมายที่ 3 นโยบายที่ 2

❖ ยุทธศาสตร์ที่ 5 การยกระดับการบริหารเมืองพัทยาเป็นองค์กรที่ทันสมัยและมีประสิทธิภาพสูง
เป้าประสงค์

- 1) การเป็นองค์กรที่ทันสมัยและมีประสิทธิภาพสูง
- 2) การส่งเสริมการมีส่วนร่วมของประชาชน
- 3) การปรับปรุงระบบการประชาสัมพันธ์เชิงรุก

ตัวชี้วัดและค่าเป้าหมาย

1) ผ่านเกณฑ์การประเมินขั้นต่ำเพื่อการประกันคุณภาพการจั้ดบริการสาธารณะ
ขององค์กรปกครองส่วนท้องถิ่น 1 ด้าน ดังนี้

- 1.1) ด้านการจัดระเบียบชุมชน และการรักษาความสงบปลอดภัย
- 2) ดัชนีความก้าวหน้าของคน (Human Achievement Index: HAI) เพิ่มขึ้น 1 ด้าน ดังนี้
 - 2.1) ด้านการมีส่วนร่วม
- 3) ผ่านเกณฑ์การประเมินการออกแบบเมืองอัจฉริยะ 1 ด้าน ดังนี้
 - 3.1) การบริหารภาครัฐอัจฉริยะ (Smart Governance)

กลยุทธ์

- 1) การพัฒนาและยกระดับการบริหารและการปฏิบัติงานของเมืองพัทยาที่มีความทันสมัยสู่การเป็นองค์กรดิจิทัลสมรรถนะสูง
- 2) การยกระดับการบริการสาธารณะของเมืองพัทยาให้ประชาชนสามารถเข้าถึงอย่างสะดวก และโปร่งใส
- 3) การปรับปรุงระบบการประชาสัมพันธ์ เพื่อสร้างภาพลักษณ์ให้กับเมืองพัทยา
- 4) การส่งเสริมการมีส่วนร่วมของประชาชน ได้แก่ ด้านเศรษฐกิจ ด้านสังคม ด้านวัฒนธรรม ด้านโครงสร้างพื้นฐาน และด้านสิ่งแวดล้อม เป็นต้น

จุดยืนทางยุทธศาสตร์

มุ่งเน้นส่งเสริมเมืองพัทยาเป็นองค์กรดิจิทัลสมรรถนะสูงมุ่งสู่เมืองอัจฉริยะ ใน 7 ด้าน ได้แก่ 1) สิ่งแวดล้อมอัจฉริยะ 2) เศรษฐกิจอัจฉริยะ 3) ขนส่งอัจฉริยะ 4) พลังงานอัจฉริยะ 5) พลเมืองอัจฉริยะ 6) การดำรงชีวิตอัจฉริยะ และ 7) การบริหารภาครัฐอัจฉริยะ และสอดคล้องต่อการเป็นรัฐบาลดิจิทัลและการมีส่วนร่วมของประชาชน

ความเชื่อมโยงของยุทธศาสตร์ในภาพรวม

- 1) แผนยุทธศาสตร์ชาติ 20 ปี (พ.ศ. 2561 - 2580)
ประเด็นยุทธศาสตร์ 6 ยุทธศาสตร์ชาติด้านการปรับสมดุลและพัฒนาระบบการบริหารจัดการภาครัฐ
- 2) แผนพัฒนาเศรษฐกิจและสังคมแห่งชาติ ฉบับที่ 13 (พ.ศ. 2566 - 2570)
 หมายเหตุที่ 6 ไทยเป็นศูนย์กลางอุตสาหกรรมอิเล็กทรอนิกส์อัจฉริยะและอุตสาหกรรมดิจิทัลของอาเซียน
 หมายเหตุที่ 8 ไทยมีพื้นที่และเมืองอัจฉริยะที่น่าอยู่ ปลอดภัย เติบโตได้อย่างยั่งยืน
 หมายเหตุที่ 13 ไทยมีภาครัฐที่ทันสมัย มีประสิทธิภาพ และตอบโจทย์ประชาชน
- 3) เป้าหมายการพัฒนาที่ยั่งยืน (Sustainable Development Goals: SDGs)
 เป้าหมายที่ 16 ส่งเสริมสังคมที่สงบสุขและครอบคลุมเพื่อการพัฒนาที่ยั่งยืน ให้ทุกคนเข้าถึงความยุติธรรมและสร้างสถาบันที่มีประสิทธิภาพ รับผิดชอบ และครอบคลุมในทุกระดับ
 เป้าหมายที่ 17 เสริมความเข้มแข็งให้แก่กลไกการดำเนินงานและฟื้นฟูหุ้นส่วนความร่วมมือระดับโลกเพื่อการพัฒนาที่ยั่งยืน
- 4) ไทยแลนด์ 4.0

มิติที่ 3 การยกระดับศักยภาพและคุณค่าของมนุษย์ (Human Wisdom)

5) กรอบแผนพัฒนาภาคตะวันออก (พ.ศ. 2566 - 2570)

ยุทธศาสตร์ที่ 1 พัฒนาพื้นที่เขตพัฒนาพิเศษภาคตะวันออกให้เป็นเขตเศรษฐกิจพิเศษที่มีความทันสมัยที่สุดในภูมิภาคอาเซียน

6) โครงการพัฒนาเขตพัฒนาพิเศษภาคตะวันออก (Eastern Economic Corridor: EEC)

ประเด็นยุทธศาสตร์ 4 การพัฒนาบุคลากร การศึกษา การวิจัย และเทคโนโลยี

ประเด็นยุทธศาสตร์ 5 การพัฒนาเมืองใหม่อัจฉริยะน่าอยู่และศูนย์กลางการเงิน

7) แผนพัฒนากลุ่มจังหวัดภาคตะวันออก 1 (ฉะเชิงเทรา ชลบุรี ระยอง) พ.ศ. 2566 - 2570

ยุทธศาสตร์ที่ 5 พัฒนาระบบสุขภาพมนุษย์ในทุกช่วงวัยให้มีคุณภาพชีวิตที่ดี มีความมั่นคงปลอดภัย และส่งเสริมการเรียนรู้ตลอดช่วงชีวิต

8) แผนพัฒนาจังหวัดชลบุรี (พ.ศ. 2566 - 2570)

ประเด็นการพัฒนาที่ 4 ยกระดับประสิทธิภาพการบริหารจัดการภาครัฐและเอกชน โครงสร้างพื้นฐานและคมนาคม รองรับเขตพัฒนาพิเศษภาคตะวันออก

9) ยุทธศาสตร์องค์กรปกครองส่วนท้องถิ่นจังหวัดชลบุรี (พ.ศ. 2566 - 2570)

ยุทธศาสตร์ที่ 7 การบริหารจัดการตามหลักธรรมาภิบาล

10) นโยบาย Better Pattaya

เป้าหมายที่ 2 นโยบายที่ 6

ที่มา : ฝ่ายยุทธศาสตร์และแผนงาน สำนักยุทธศาสตร์และงบประมาณ

เมษายน 2567

นโยบาย Better Pattaya

ผู้บริหารเมืองพัทยาได้ประกาศนโยบาย “Better Pattaya” เป็นแนวทางให้ไปสู่เป้าหมายและสัมฤทธิ์ผลตามเจตนารมณ์ที่มุ่งหวังไว้ร่วมกัน 4 เป้าหมาย 15 นโยบาย ประกอบด้วย

➤ เป้าหมายที่ 1 แก้ปัญหาเร่งด่วนเรื่องเศรษฐกิจรายได้ การจ้างงาน

นโยบายที่ 1 ทัวร์ทั่วถึง อุดหนุนคนพัทยา ร้านค้าชายติ

เมืองพัทยาจะมุ่งสร้างความร่วมมือกับสมาคมผู้ประกอบการธุรกิจต่างๆ รวมถึงบริษัทท่องเที่ยวที่มีศักยภาพ นำนักท่องเที่ยวรายใหญ่เข้าสู่เมืองพัทยา และให้มีการลงนามในบันทึกความร่วมมือ (MOU) สามารถส่งเสริมสนับสนุน และกระตุ้นให้นักท่องเที่ยวมาซื้อสินค้าของคนเมืองพัทยาโดยตรง เพื่อเป็นการกระจายรายได้สู่สังคม

นโยบายที่ 2 เปิดทำเลทอง สร้างพื้นที่ขายของ เพื่อคนพัทยา

เพื่อสร้างโอกาสใหม่ ๆ ในการหารายได้ เพื่อคนพัทยา และสร้าง Landmark ใหม่ ๆ ของการท่องเที่ยว จึงเกิดแนวคิดที่จะเปิดพื้นที่ที่มีศักยภาพด้านเศรษฐกิจและการท่องเที่ยว เช่น บริเวณแหลมบาลีฮาย เกาะล้าน และนาเกลือ โดยเมืองพัทยาจะสนับสนุนให้คนพัทยา ลงทะเบียนผู้ค้า นำสินค้ามาขาย ทั้งของที่ระลึก อาหาร ของฝาก หรือผลิตภัณฑ์ชุมชน พร้อมกับช่วยประชาสัมพันธ์เชิญชวนให้นักท่องเที่ยวเข้ามาจับจ่ายใช้สอย ให้บรรยากาศการท่องเที่ยวกลับมาคึกคักและสร้างรายได้

นโยบายที่ 3 Part-time Center คนพัทยาได้งาน ผู้ประกอบการได้คน

หลังจากเกิดโควิด เพื่อช่วยแก้ปัญหาการว่างงาน และแก้ปัญหาการขาดแคลนแรงงานของผู้ประกอบการ เมืองพัทยาจึงต้องสร้างกลไกใหม่เพื่อเป็นศูนย์กลางรับลงทะเบียนให้กับผู้ต้องการทำงานแบบ part-time และส่งต่อแรงงานให้กับเจ้าของกิจการที่ขาดแรงงาน รวมถึงการฝึกทักษะเพื่อพัฒนาความสามารถให้ตรงกับงาน

นโยบายที่ 4 กิจกรรมท่องเที่ยวหลากหลาย ถูกใจคนไทย ประทับใจชาวต่างชาติ

เพื่อกระตุ้นภาพลักษณ์ การท่องเที่ยวให้มีความยิ่งใหญ่ คุ้มค่า เป็นที่สนใจและประสบความสำเร็จ เหมือนกับงานพฤษภาคมชาติ ที่ได้รับรางวัลการท่องเที่ยวทางทะเลที่ดีที่สุดเป็นอันดับที่ 3 ของเอเชีย รวมถึงงานจัดประชุมสัมมนาและท่องเที่ยวเพื่อปลูกเศรษฐกิจให้กลับมามีชีวิตชีวาสามารถสร้างรายได้ให้เท่ากับก่อนเกิดโควิด และขยายต่อยอดให้ดียิ่งขึ้น

➤ เป้าหมายที่ 2 ยกระดับคุณภาพชีวิตคนพัทยา แก้ปัญหาน้ำท่วม และสิ่งแวดล้อม

นโยบายที่ 1 ระบบขนส่งทันสมัย หลากหลายการให้บริการ เชื่อมต่อสถานีรถไฟฟ้าความเร็วสูง

ใช้ระบบ Shuttle Bus และขนส่งมวลชนต่าง ๆ ที่หลากหลาย เพื่อรองรับผู้โดยสารที่เดินทางมาจากสนามบินทั้ง 3 แห่ง คือ สนามบินสุวรรณภูมิ สนามดอนเมือง และสนามบินอู่ตะเภาที่มาถึงสถานีรถไฟฟ้าความเร็วสูง แล้วจะเดินทางเข้าสู่เมืองพัทยา ทำให้ผู้เดินทางมายังสถานีเหล่านี้ สามารถเดินทางเข้าเมืองพัทยาได้อย่างสะดวกสบาย และจัดการวางแผนการเดินทางได้โดยง่ายด้วยตารางการเดินรถอย่างเป็นระบบ

นโยบายที่ 2 Smart Senior พัฒนาความรู้ เข้าสู่สังคมผู้สูงอายุ

เมืองพัทยานีมีประชากรที่อายุเกิน 60 ปีขึ้นไปถึง 20,000 คน และกลุ่มผู้ที่จะเข้าสู่ผู้สูงวัยนี้กำลังเพิ่มจำนวนขึ้นเรื่อย ๆ ดังนั้น การจัดโปรแกรม "Smart Senior" จึงมุ่งให้กำลังใจแก่ ผู้สูงวัย สร้างกำลังใจ และเป็นการใช้เวลาว่างให้เกิดประโยชน์ โดยการจัดกิจกรรมให้เหมาะกับวัย เพื่อให้กลุ่มคนเหล่านี้รู้สึกว่าคุณค่า มีความกระฉับกระเฉง ไม่เป็นภาระต่อลูกหลานและสังคม มีความหวังในการดำเนินชีวิต เพราะสังคมที่ดีต้องมีรากฐานที่มั่นคง สุขภาพของคนในครอบครัวจะสร้างชุมชนที่มีความสุข

นโยบายที่ 3 โครงการต่อเนื่องแก้ปัญหาน้ำท่วมพทยา แบบเบ็ดเสร็จ

ตัดทางน้ำเพื่อลดปริมาณน้ำที่จะเข้าเมืองตั้งแต่ทางรถไฟ ป้องกันน้ำที่ไหลมาจากพื้นที่สูง และนำน้ำฝนที่ตีไปสู่อ่างเก็บน้ำเพื่อนำกลับมาใช้ในหน้าแล้ง จะผลักดันออกสู่เส้นทางธรรมชาติ ทั้งคลองนาเกลือและคลองจอมเทียนโดยจัดเส้นทางน้ำลงสู่ท่อที่มีขนาดใหญ่พอที่จะรับน้ำและรับแรงดันน้ำปริมาณมหาศาล เพื่อให้การจัดการน้ำที่เหลือเข้าเมืองที่น้อยลงสามารถลงสู่ทะเลได้โดยเร็ว

นโยบายที่ 4 1337 MAX รับฟังทุกปัญหา เดินหน้าแก้ไข

สายด่วนที่รับฟังทุกปัญหาความเดือดร้อนของคนพทยา ที่ช่วยประสาน ส่งต่อ และติดตามเพื่อให้การแจ้งเหตุรวดเร็วและได้รับความช่วยเหลือทันทีที่มีประสิทธิภาพทั้งเรื่องการดูแลความปลอดภัยในชีวิตและทรัพย์สิน จะนำไม่ไหลไฟดับ ท่อแตก ตัดต้นไม้ สภาพจราจร หรือความไม่สะดวกต่างๆ จะได้รับการแก้ไข

นโยบายที่ 5 ขยายพื้นที่ให้บริการหมอถึงบ้าน เพิ่มระบบ Telemedicine

ปัจจุบันพทยา มีผู้ป่วยสูงอายุและผู้ป่วยติดเตียงจำนวนมาก ที่เข้าไม่ถึงระบบการรักษาพยาบาลหรือไม่สามารถเดินทางไปรับบริการทางการแพทย์ ณ โรงพยาบาล "ระบบสาธารณสุขเชิงรุก" จึงมีความจำเป็นและสิ่งที่สำคัญยิ่งในการจะให้บริการได้ครอบคลุม ต้องใช้เครือข่ายระบบสาธารณสุข จึงจะทำให้การติดตามดูแลผู้ป่วยสูงวัยและผู้ป่วยติดเตียงทั่วถึงและมีคุณภาพ จากเดิม มีบริการนาร่องเพียงในหมู่ที่ 10 และหมู่ที่ 12 เราจะขยายบริการให้ครอบคลุมทุกเขตพื้นที่ในเมืองพทยา และเพิ่มระบบ Telemedicine เพื่อติดตามดูแลผู้ป่วยได้อย่างเท่ากัน และขยายศูนย์ โรคไตเทียมให้เพียงพอที่จะรองรับผู้ป่วย

นโยบายที่ 6 คลิ๊กเดียวรู้ ทันทุกเรื่อง ในเมืองพทยา ผ่าน Pattaya Connect

เพียงโหลดไลน์ @PattayaConnect ก็จะช่วยให้คุณสามารถเข้าถึงข้อมูลข่าวสารกิจกรรมต่าง ๆ ในเมืองพทยาได้อย่างง่ายดาย สามารถดูเส้นทางคมนาคม และข้อมูลเมืองพทยาได้อย่างรวดเร็วและมีประสิทธิภาพโดยเฉพาะอย่างยิ่งเพิ่มเติมเรื่องข่าวสารการขุดถนน และโครงการอื่น ๆ

➤ เป้าหมายที่ 3 สานต่อวิสัยทัศน์ “นิโอฟัตยา เพื่อการท่องเที่ยวอย่างยั่งยืน”

นโยบายที่ 1 มิติใหม่เศรษฐกิจเมืองพทยา มุ่งหน้าสู่ “อินเทอร์เน็ตเทนเมนท์คอมเพล็กซ์”

ส่งเสริมให้นักลงทุนในโครงการต่างๆ เพื่อพัฒนาให้พทยาสามารถยกระดับสู่การเป็นอินเทอร์เน็ตเทนเมนท์คอมเพล็กซ์ ได้อย่างเต็มรูปแบบ เกิดการท่องเที่ยวที่ครอบคลุมทุกกลุ่มอายุ ทั้งครอบครัว ผู้สูงวัย วัยทำงาน วัยเด็ก ต้องมีกิจกรรมรองรับทุกประเภท มีบริการที่สามารถอำนวยความสะดวกให้กับทุกคนเพื่อให้พทยาเป็น "Smart City" ที่ทำให้นักท่องเที่ยวทุกวัยเข้ามาใช้เวลาในเมืองพทยาได้นานขึ้น นำรายได้เข้าสู่เมืองพทยาได้มากขึ้น และสร้างงานให้กับคนในชุมชน

นโยบายที่ 2 เกาะล้านโฉมใหม่ ท่องเที่ยวปลอดภัย ใส่ใจสิ่งแวดล้อม

อนุรักษ์สิ่งแวดล้อม มาพร้อมกับความทันสมัยจัดการขยะเบ็ดเสร็จบนเกาะ มีระบบจัดการน้ำเสีย ปรับปรุงท่าเรือต่าง ๆ ที่ช่วยให้นักท่องเที่ยวเดินทางเรือโดยไม่ต้องลุยน้ำ แยกท่าเรือสาธารณูปโภคให้ชุมชนถ่ายสินค้าได้อย่างสะดวก ล้อวงจรปิดที่ทั่วถึงรอบเกาะ ช่วยสร้างความมั่นใจให้กับนักท่องเที่ยวเพื่อความปลอดภัย เมื่อเจ็บป่วยสามารถเคลื่อนย้ายผู้ป่วยได้รวดเร็วด้วยระบบ "Emergency Refer" ผลักดันประสานให้มีสถานีตำรวจบนเกาะเพื่อความอุ่นใจของพี่น้องประชาชน รวมถึงนักท่องเที่ยวที่มาเยือน

นโยบายที่ 3 ตลาดนาเกลือโฉมใหม่ ที่จอดรถ สะดวก สบาย เพิ่มพื้นที่ค้าขาย สร้างรายได้ชุมชน

พัฒนาพื้นที่ลานโพธิ์นาเกลือ ให้มีความทันสมัยเหมาะกับการต้อนรับนักท่องเที่ยว มีอาคารจอดรถรองรับได้ 239 คัน และยกระดับตลาดอาหารทะเลให้มีมาตรฐาน สะอาดสวยงาม มีพื้นที่สำหรับต้อนรับนักท่องเที่ยว ซื้องานศิลปะต่าง ๆ มีร้านค้าปรุงอาหารพร้อมที่นั่งรับประทานอาหารริมทะเล มีสะพานที่เป็นจุดชมวิวอ่าวนาเกลือให้เป็นแหล่งท่องเที่ยวแห่งใหม่ที่เปี่ยมด้วยมนต์เสน่ห์ของอดีตผสานกับความทันสมัย ใครมาพทยาต้องมานาเกลือ

➤ เป้าหมายที่ 4 พัฒนาเทคโนโลยีและปฏิรูปการศึกษา ที่ตอบโจทย์โลกอนาคต

นโยบายที่ 1 ขยายโรงเรียนต้นแบบ ให้โอกาสทางการศึกษา เตรียมตัวสู่อาชีพในฝัน

ขยายโรงเรียนมัธยมให้เพียงพอที่จะรองรับนักเรียนในเมืองพัทยา ให้โอกาสเข้ามาศึกษา หลักสูตรที่เตรียมความพร้อมให้นักเรียนมีความสามารถแข่งขันเข้าสู่มหาวิทยาลัย ได้เรียนในสาขาอาชีพที่ตนใฝ่ฝัน ด้วยการจัดหลักสูตรแกนกลาง การศึกษาขั้นพื้นฐาน ระดับมัธยมศึกษาตอนปลาย ถึง 6 สาขาวิชา คือ กลุ่มแพทย์ เกษษกร พยาบาล วิทยาศาสตร์ สุขภาพ และสาธารณสุข กลุ่มวิศวกรรมและเทคโนโลยี กลุ่มบริหาร ผู้ประกอบการ การตลาด กลุ่มมนุษยศาสตร์และสังคมศาสตร์ กลุ่มภาษาศาสตร์ กลุ่มทัศนศิลป์ ดนตรี นาฏศิลป์ การแสดง และมุ่งขยายความร่วมมือกับมหาวิทยาลัย และสถาบันการศึกษาชั้นนำต่างๆ เพื่อให้นักเรียนได้มีโอกาสในการเข้าเรียนต่อ ดังนั้นพัทยาจะเป็นชุมชนแห่งความรู้ที่มีคุณภาพ สามารถรองรับการเติบโตของอุตสาหกรรมประเภทต่างๆ ที่จะเกิดขึ้นในอนาคต (โดยเฉพาะใน EEC) และเป็นแรงงานคุณภาพที่สามารถสร้างรายได้เพียงพอที่จะดูแลตัวเองและครอบครัว

นโยบายที่ 2 พัทยาเมืองน่าอยู่ ศูนย์กลาง EEC

EEC ครอบคลุม 3 จังหวัดคือ ชลบุรี ฉะเชิงเทรา และระยอง มุ่งเน้นพัฒนาด้านเศรษฐกิจ ด้านการท่องเที่ยว โครงสร้างพื้นฐาน อุตสาหกรรม บุคลากร การศึกษา การวิจัย ธุรกิจ การเงิน เทคโนโลยี และอีกมากมาย ดังนั้นการผลักดันให้พัทยาได้เป็นศูนย์กลางของ EEC จะทำให้เราเติบโตได้อย่างก้าวกระโดด เพราะจะสามารถดึงดูดการลงทุนในทุกๆ ด้านให้เข้ามาสู่เมืองพัทยา เมื่อมีการลงทุนก็จะเกิดการจ้างงาน ทำให้เกิดรายได้หมุนเวียนเข้าสู่ชุมชนจากกลุ่มลูกค้าใหม่ๆ จากกลุ่มธุรกิจใหม่ ๆ นอกจากกลุ่มนักท่องเที่ยวเดิม และจากแผนของโครงการ EEC ที่ตั้งเป้าให้อำเภอ บางละมุงเป็นศูนย์กลางทางการแพทย์และสุขภาพ หรือ “Medical Hub” ภาคตะวันออก และของประเทศก็จะทำให้เกิดการพัฒนาและต่อยอดพัทยาให้เป็นศูนย์กลางของ Health & Wellness Tourism ในระดับโลกได้อย่างแท้จริง

ที่มา : ฝ่ายยุทธศาสตร์และแผนงาน สำนักยุทธศาสตร์และงบประมาณ

เมษายน 2567

ประวัติเมืองพัทธยา

คำว่า “พัทธยา” นั้น มีประวัติเล่ากันมาว่า เมื่อ พ.ศ. 2310 ก่อนที่จะเสียกรุงแก่พม่า 2 เดือน พระยาตาก (สิน) ซึ่งขณะนั้นเป็นพระยากำแพงเพชร เห็นว่าถ้าในกรุงศรีอยุธยาต่อสู้กับพม่าอ่อนแออย่างที่เป็นเช่นนี้ ก็จะต้องเสียกรุงเป็นมั่น จึงคิดหนีไปตั้งตัวใหม่ หาสวรรค์พรรคพวกได้ประมาณ 500 คน ยกออกจากค่ายวัดพิชัย มุ่งไปทางทิศตะวันออกเฉียงใต้ และได้รบกับพม่าที่ยกติดตามไปถึง 4 ครั้ง จนกระทั่งได้เดินทัพล่องหน้าไปแขวงเมืองชลบุรี พระยาตากไปพักทัพที่บริเวณหน้าวัดใหญ่ อินทราราม (ปัจจุบัน) และจึงเคลื่อนทัพมุ่งไปยังจันทบุรี ระหว่างทางได้พักทัพที่บ้านหนองไผ่ (ซึ่งอยู่ด้านหลังสถานีตำรวจภูธร เมืองพัทธยา ริมถนนสุขุมวิทปัจจุบัน) ตำบลนาเกลือ แขวงเมืองบางละมุง พระราชพงศาวดารฉบับพระราชหัตถเลขา เล่ม 2 กล่าวไว้ว่า “ขณะนี้นายกลม เป็นนายชุมนุม” คุมไพร่พลอยู่ที่นั่น คอยสกัดจะต่อรอง และพระยากำแพงเพชรขึ้นขี่ช้างพลาย ถือปืนนกสับวางแดงพร้อมด้วยพลทหาร แห่แวดล้อมหน้าหลังตรงเข้าไปในระหว่างพวกพลนายกลม ซึ่งมาสกัดอยู่นั้นด้วยเดช บารมีบันดาลให้นายกลม เกรงกลัวเดชาานุภาพวางอาวุธเสียสิ้น พวกพลทัพเข้าอ่อนน้อมเป็นข้า แล้วนำทัพไปหยุดประทับ ณ ที่มีหนองน้ำ ครั้นรุ่งขึ้นวันอังคาร แรม 6 ค่ำ เดือนยี่ นายกลมจึงนำไพร่พลหมื่นหนึ่ง นำทัพไปถึงตำบลแห่งหนึ่ง หยุดพัก แรมเสียคืนหนึ่ง รุ่งขึ้นเดินทัพมาถึงจอมเทียนและ ทุ่งไก่อเตี้ย สัตหีบ หยุดพักแรมแห่งละคืน

ต่อมาตำบลแห่งนั้นชาวบ้านเรียกว่า “ทัพพระยา” และต่อมาเรียกใหม่เป็น “พัทธยา” มีทั้งตัว ท.ทหาร และตัว ธ.ธง เนื่องจากเห็นว่าตรงที่บริเวณพระยาตากมาตั้งทัพนั้นทำเลดี มีลมทะเล ชื่อลมพัทธยา คือลมที่พัดจากทิศตะวันตกเฉียงใต้ ไปทางทิศตะวันออกเฉียงเหนือในต้นฤดูฝน จึงเรียกสถานที่แห่งนั้นว่า “หมู่บ้านพัทธยา” ต่อมาปัจจุบัน ได้เขียนใหม่เป็น “พัทธยา”

เหตุการณ์สำคัญของเมืองพัทธยาได้เกิดขึ้นเมื่อวันที่ 29 มิถุนายน พ.ศ. 2502 เมื่อมีรถบรรทุกขนาดใหญ่ของทหารอเมริกันประมาณ 4-5 คัน ได้บรรทุกทหารเต็มคันรถ ประมาณคันละ 100 คน จากนครราชสีมา ซึ่งมีฐานทัพของทหารอเมริกันอยู่ที่นั่นมาที่หาดพัทธยา และเข้าบ้านตากอากาศของพระยาสมุทรพักอยู่เป็นประจำ บ้านดังกล่าวอยู่ทางตอนใต้ของหาดพัทธยาโดยผลัดกันพักผ่อนเป็นงวดๆ ละ 1 สัปดาห์ และพักอยู่ที่บ้านพักดังกล่าว ด้วยเหตุการณ์เช่นนี้ จึงเป็นจุดเริ่มต้นของการมาท่องเที่ยวพัทธยา และต่อมาพัทธยาได้เปลี่ยนจากหมู่บ้านชายทะเลที่สงบมาเป็นสถานที่ท่องเที่ยวตากอากาศที่ทันสมัย ดังที่เห็นกันอยู่ในปัจจุบัน ก่อนเดือนพฤศจิกายน 2521 พัทธยา มีฐานะเป็นสุขาภิบาล นาเกลือ ซึ่งตั้งขึ้นเมื่อ พ.ศ. 2499 มีพื้นที่เฉพาะตำบลนาเกลือ ต่อมาได้ขยายเขตไปถึงพัทธยาได้ เมื่อปี พ.ศ. 2507 มีพื้นที่ในการปกครองดูแล ประมาณ 22.2 ตารางกิโลเมตร

แต่เนื่องจากพัทธยาได้เจริญเติบโตขึ้นอย่างรวดเร็ว กลายเป็นสถานที่ท่องเที่ยวที่ได้รับความนิยมมากทั้ง ชาวไทยและชาวต่างประเทศ หน่วยการปกครองที่เป็นสุขาภิบาลอยู่เดิมไม่อาจจะบริหารงาน และให้บริการได้ทันกับความเจริญอย่างรวดเร็วได้ รัฐบาลจึงได้ตราพระราชบัญญัติระเบียบบริหารราชการเมืองพัทธยา พ.ศ. 2521 ขึ้น ด้วยผลแห่งพระราชบัญญัตินี้ จึงได้ยุบสุขาภิบาลนาเกลือ และได้จัดตั้งเมืองพัทธยา เมื่อวันที่ 29 พฤศจิกายน พ.ศ. 2521 เป็นการปกครองท้องถิ่น รูปแบบพิเศษ (City Manager) ผู้จัดการเมือง และให้เมืองพัทธยา มีฐานะเทียบเท่าเทศบาลนคร กระทั่งรัฐธรรมนูญราชอาณาจักรไทย พ.ศ. 2540 มีผลบังคับใช้ ได้กำหนดให้ผู้บริหารท้องถิ่นและสภาท้องถิ่น ต้องมาจากการเลือกตั้ง จึงยกเลิกพระราชบัญญัติระเบียบบริหารราชการเมืองพัทธยา พ.ศ. 2521 และตราพระราชบัญญัติระเบียบบริหารราชการเมืองพัทธยา พ.ศ. 2542 บังคับใช้ มีผลตั้งแต่วันที่ 30 พฤศจิกายน พ.ศ. 2542

ศักยภาพของเมืองพัทยา

เมืองพัทยานับได้ว่าเป็นเมืองที่มีคุณลักษณะพิเศษที่มีความแตกต่างไปจากเมืองอื่นๆ ในหลายๆ ด้าน ซึ่งถือเสมือนเป็นข้อได้เปรียบของเมืองในอันที่จะเอื้อประโยชน์ต่อการนำไปใช้เป็นปัจจัยสำคัญในการพัฒนาท้องถิ่น ทั้งทางด้านเศรษฐกิจ สังคม และการเมืองการบริหาร ซึ่งจุดเด่นเป็นข้อได้เปรียบของเมืองหรือศักยภาพของเมืองพัทยา พอจะสรุปได้ ดังนี้

1. เป็นเมืองท่องเที่ยวที่ธรรมชาติให้มา มีชื่อเสียงเป็นที่รู้จักทั้งชาวไทยและชาวต่างประเทศ โดยมีแนวชายหาดที่ใช้เป็นสถานที่ตากอากาศยาวติดต่อกันถึง 15 กิโลเมตร
2. เป็นเมืองศูนย์กลางด้านเศรษฐกิจ การธนาคาร ธุรกิจบริการ และพาณิชย์กรรม ระดับภูมิภาคตะวันออก
3. เป็นเมืองศูนย์กลางการบริการและท่องเที่ยวสำหรับโครงการพัฒนาพื้นที่บริเวณชายฝั่งทะเลตะวันออก (อีสเทิร์นซีบอร์ด)
4. เป็นเมืองศูนย์กลางทางการคมนาคมและโทรคมนาคมระดับภาค
5. เป็นเมืองศูนย์กลางทางการศึกษาทุกระดับ
6. เป็นเมืองที่มีระบบสาธารณสุขโรค ที่สมบูรณ์แบบเอื้อประโยชน์ต่อการผลิตการลงทุนและการท่องเที่ยว
7. เป็นเมืองที่มีระบบการบำบัดน้ำเสียและการกำจัดขยะที่มีประสิทธิภาพ
8. เป็นเมืองที่มีรูปแบบและระบบการปกครองที่เอื้อต่อการเข้ามามีส่วนร่วมของประชาชนอย่างชัดเจน
9. เป็นเมืองที่เป็นศูนย์กีฬาและศูนย์การแข่งขันกีฬาทางน้ำทั้งในระดับประเทศและระดับโลก

สภาพทั่วไปและข้อมูลพื้นฐานเมืองพัทยา

ลักษณะทางกายภาพ

➤ ที่ตั้ง

เมืองพัทยา ตั้งอยู่ทางภาคตะวันออก บริเวณเส้นรุ้งที่ 13 ° เหนือ และเส้นแวงที่ 101° ตะวันออก อยู่ในท้องที่อำเภอบางละมุง จังหวัดชลบุรี อยู่ห่างจากกรุงเทพมหานคร ประมาณ 150 กิโลเมตร เลขที่ 171 หมู่ 6 ถนนพัทยาเหนือ ตำบลนาเกลือ อำเภอบางละมุง จังหวัดชลบุรี 20150

➤ อาณาเขต

ทิศเหนือ	เริ่มจากแนวคลองกระทิงหลาย มีอาณาเขตติดต่อกับเขตเทศบาลตำบลบางละมุงและเขตเทศบาลตำบลหนองปลาไหล
ทิศใต้	จรดพื้นที่ตำบลห้วยใหญ่ มีอาณาเขตติดต่อกับเขตเทศบาลตำบลห้วยใหญ่และเขตเทศบาลตำบลนาจอมเทียน
ทิศตะวันออก	ขนานไปกับถนนสุขุมวิท (ห่างจากถนนสุขุมวิทไปทางทิศตะวันออก ประมาณ 900 เมตร) มีอาณาเขตติดต่อกับเขตเทศบาลตำบลหนองปลาไหลและเขตเทศบาลเมืองหนองปรือ
ทิศตะวันตก	ขนานกับแนวชายฝั่งทะเลอ่าวไทย

➤ พื้นที่

พื้นที่ทั้งหมด	208.10	ตร.กม.	(130,062.50 ไร่)
- พื้นดิน (รวมเกาะล้าน)	53.44	ตร.กม.	(33,400 ไร่)
- พื้นน้ำ	154.66	ตร.กม.	(96,662.50 ไร่)
- เกาะล้าน	4.07	ตร.กม.	(2,543.75 ไร่)

เมืองพัทยาประกอบด้วยพื้นที่ 4 ตำบล คือ

1. ตำบลนาเกลือ หมู่ 1, 2, 3, 4, 5, 6 และ 7 (เกาะล้าน)
2. ตำบลหนองปรือ หมู่ 5, 6, 9, 10, 11, 12 และ 13
3. ตำบลห้วยใหญ่ หมู่ 4 (บางส่วน)
4. ตำบลหนองปลาไหล หมู่ 6, 7 และ 8 (บางส่วน)

ชายหาดพัทยามีความยาวตลอดแนวชายหาดยาวประมาณ 15 กิโลเมตร

สภาพภูมิประเทศ

เมืองพัทยาดังอยู่ในเขตอำเภอบางละมุง มีพื้นที่ส่วนใหญ่อยู่ในเขตตำบลหนองปรือ เขตตำบลนาเกลือ และพื้นที่บางส่วนอยู่ในตำบลห้วยใหญ่และตำบลหนองปลาไหล

ลักษณะภูมิประเทศ เป็นที่เนิน มีที่ราบน้อย ที่ราบสำคัญจะเป็นที่ตั้งของย่านพาณิชย์กรรมหรือแหล่งการค้า และบริเวณย่านที่พักอาศัยจะอยู่ถัดจากหาดพัทยาขึ้นไปทางตอนบน โดยที่ราบจะถูกล้อมรอบเนินเขาเตี้ยๆ สูงไม่เกิน 100 เมตรจากระดับน้ำทะเลปานกลาง นับตั้งแต่ทิศเหนือลงมาเป็นเนินเขาเตี้ย ความสูงประมาณ 35 เมตร จากระดับน้ำทะเลปานกลาง บริเวณถัดลงมาเป็นที่ราบน้อย เขาตาโล และเขาเสาธงทอง สูงประมาณ 65 เมตร จากระดับน้ำทะเลปานกลาง แนวเขานี้แตกตัวออกไปต่อเนื่องกับเขาพัทยาทางด้านทิศตะวันตก ซึ่งติดกับชายฝั่งทะเล สูงประมาณ 98 เมตรจากระดับน้ำทะเลปานกลาง ซึ่งทำให้เกิดที่ราบระหว่างเชิงเขากับชายฝั่งทะเลอีก 2 แห่ง อยู่ทางตอนบนและตอนล่าง โดยที่ราบตอนบนส่วนใหญ่เป็นพื้นที่บริเวณนาเกลือ ซึ่งเป็นที่ตั้งของศูนย์กลางของชุมชนแถบนี้ ส่วนที่ราบตอนล่าง มีลักษณะเป็นแถบยาวขนานไปกับชายฝั่งทะเล ซึ่งห่างจากชายฝั่งทะเลประมาณ 1 กิโลเมตร และจากลักษณะของเนินเขาและที่ราบดังกล่าว ทำให้เกิดทางน้ำตามธรรมชาติ ลักษณะลำน้ำโดยทั่วไป มีขนาดเล็กและตื้นเขินในช่วงฤดูแล้ง เช่น คลองนาเกลือ คลองเสือเผ้ว คลองพัทยา เป็นต้น รวมทั้งในเขตการปกครองของเมืองพัทยายังมีลักษณะภูมิประเทศเป็นเกาะอยู่ห่างจากชายฝั่งทะเลประมาณ 8 กิโลเมตร เช่น เกาะล้าน เกาะครก และเกาะสาก เป็นต้น

สภาพธรณีวิทยา

สภาพธรณีวิทยาของพื้นที่บริเวณเมืองพัทยาประกอบด้วยหินประเภทต่างๆ อธิบายได้ดังนี้

1. ตะกอนลำน้ำและหินกรวด (Alluvium, Eluvium , Valleyfill and River Gravel) เป็นบริเวณที่ตะกอนดินและหินกรวดถูกพัดพามาทับถมโดยน้ำซึ่งเกิดในยุคควอเทอร์นารีถึงปัจจุบัน ลักษณะดังกล่าวส่วนใหญ่พบทางตอนบนของพื้นที่เมืองพัทยา
2. หินแกรนิตและแกรโนไดโอไรท์ (Granite and Granodiorite) เป็นหินอัคนีซึ่งเกิดในยุคไทรแอสสิกพบเห็นได้ทั่วไปโดยเฉพาะริมชายฝั่งทะเล
3. หินแกรนิต (Granite) เป็นหินอัคนีซึ่งเกิดในยุคคาร์บอนิเฟอรัสพบเห็นได้ทางด้านตะวันตกของเมืองพัทยาเป็นแนวยาวขนานกับถนนสุขุมวิท
4. หน่วยหินกาญจนบุรี (Kanchanaburi Formation) เป็นหน่วยหินตะกอนและหินแปรที่เกิดในยุคคาร์บอนิเฟอรัส ยุคดีโวเนียนและยุคไซลูเรียน ซึ่งประกอบด้วยกลุ่มหินดินดาน หินทรายในหลายๆ บริเวณที่แปรสภาพเป็นหินฟิลไลต์ หินอาร์กิลโลท์ หินควอร์ตไซต์และหินชนวน พบเห็นได้บริเวณแนวชายฝั่งทะเลตั้งแต่ด้านเหนือลงมาจนถึงด้านใต้ของเมืองพัทยา (รวมถึงในเกาะล้าน)

ลักษณะภูมิอากาศ

เมืองพัทยา จังหวัดชลบุรี อยู่ภายใต้อิทธิพลของมรสุมที่พัดเวียนประจำฤดูกาล 2 ชนิด คือ มรสุมตะวันออกเฉียงเหนือที่พัดปกคลุมในช่วงฤดูหนาวตั้งแต่ประมาณกลางเดือนตุลาคมถึงกลางเดือนกุมภาพันธ์ ซึ่งจะนำ ความเย็นมาสู่พื้นที่และคลื่นลมปานกลาง กับมรสุมตะวันตกเฉียงใต้ที่พัดปกคลุมในช่วงฤดูฝนประมาณกลางเดือนพฤษภาคมถึงกลางเดือนตุลาคมทำให้มีฝนตกชุกและคลื่นลมแรง

ฤดูกาล พิจารณาตามลักษณะลมฟ้าอากาศของประเทศไทย แบ่งฤดูกาลออกเป็น 3 ฤดู ดังนี้

ฤดูหนาว เริ่มตั้งแต่กลางเดือนตุลาคมถึงกลางเดือนกุมภาพันธ์ ซึ่งเป็นฤดูมรสุมตะวันออกเฉียงเหนือพัดปกคลุมประเทศไทย และบริเวณความกดอากาศสูงจากประเทศจีนที่มีคุณสมบัติเย็นและแห้งแผ่ลงมาปกคลุมประเทศไทยในช่วงนี้ แต่เนื่องจากเมืองพัทยายู่ในละติจูดที่ค่อนข้างต่ำไกลจากศูนย์กลางของบริเวณความกดอากาศสูงทำให้อากาศหนาวเย็น ที่แผ่ลงมาได้คลายความเย็นลงไป ประกอบกับเมืองพัทยามีชายฝั่งทะเลทำให้อากาศไม่หนาวเย็นมากนัก

ฤดูร้อน เริ่มตั้งแต่ฤดูมรสุมตะวันออกเฉียงเหนือสิ้นสุดลง คือประมาณกลางเดือนกุมภาพันธ์ถึงกลางเดือนพฤษภาคม ฤดูนี้จะมีลมฝ่ายใต้และลมตะวันออกเฉียงใต้พัดปกคลุม โดยมีกำลังค่อนข้างแรงและสม่ำเสมอ อย่างไรก็ตาม ในฤดูร้อน เมืองพัทยายังมีอากาศไม่ร้อนมากนัก เนื่องจากมีลมทะเลช่วยบรรเทาความร้อนแต่จะมีคลื่นลมค่อนข้างแรงในช่วงบ่ายและเย็น

ฤดูฝน เริ่มตั้งแต่กลางเดือนพฤษภาคมถึงกลางเดือนตุลาคม เป็นช่วงที่มรสุมตะวันตกเฉียงใต้พัดปกคลุม ประเทศไทย ซึ่งจะนำความชื้นจากทะเลอันดามันพัดผ่านอ่าวไทยเข้าสู่ภาคตะวันออกเฉียงใต้ ในระยะเริ่มต้นของมรสุมจะปรากฏมีฝนฟ้าคะนอง ในเดือนมิถุนายนฝนจะลดลงและเป็นช่วงฝนทิ้งช่วง เดือนที่มีฝนตกชุกคือเดือนสิงหาคม กันยายน และตุลาคม โดยปริมาณฝนจะลดลงอย่างชัดเจนอีกครั้งประมาณเดือนพฤศจิกายนแสดงให้เห็นว่าฤดูฝนได้สิ้นสุดลง

อุณหภูมิ เมืองพัทยา อยู่ในเขตจังหวัดชลบุรีอยู่ติดชายฝั่งทะเลและอยู่ในภาคตะวันออกเฉียงเหนือของประเทศไทย อุณหภูมิตลอดทั้งปีไม่เปลี่ยนแปลงมากนัก กล่าวคือ ฤดูร้อนอากาศไม่ร้อนจัด และฤดูหนาวอากาศก็ไม่หนาวจัด อุณหภูมิสูงสุดที่เคยตรวจวัดได้ 37.3 องศาเซลเซียส เมื่อวันที่ 17 มีนาคม 2534 อุณหภูมิต่ำสุดที่เคยวัดได้ 14.6 องศาเซลเซียส เมื่อวันที่ 24 ธันวาคม 2542 ส่วนพื้นที่เมืองพัทยานั้นอยู่ในเขตอำเภอบางละมุงซึ่งเป็นพื้นที่ที่มีฝนตกน้อยอยู่ในเกณฑ์ต่ำกว่า 1,200 มิลลิเมตร ปริมาณฝนสูงสุดใน 24 ชั่วโมงที่เคยตรวจวัดได้ 367.50 มิลลิเมตร เมื่อเดือนตุลาคม 2559

สำหรับปี 2566 อุณหภูมิเฉลี่ยสูงสุด 36.7 องศาเซลเซียส (พฤษภาคม 2566) อุณหภูมิเฉลี่ยต่ำสุด 20.0 องศาเซลเซียส (มกราคม 2566) ความชื้นสัมพัทธ์เฉลี่ยสูงสุด 82.58 เปอร์เซ็นต์ (ตุลาคม 2566) ความชื้นสัมพัทธ์เฉลี่ยต่ำสุด 67.12 เปอร์เซ็นต์ (มกราคม 2566) ปริมาณน้ำฝนเฉลี่ยสูงสุด 319.7 มิลลิเมตร (ตุลาคม 2566) ปริมาณน้ำฝนเฉลี่ยน้อยที่สุด 0.0 มิลลิเมตร (มีนาคม 2566)

ที่มา : สถานีอุตุนิยมวิทยาชลบุรี (พัทยา)

มกราคม 2567

สถิติปริมาณน้ำฝน อุณหภูมิ และความชื้นสัมพัทธ์ เป็นรายเดือน ประจำปี พ.ศ. 2566

เดือน	ปริมาณน้ำฝนรวม (มิลลิเมตร)	จำนวนวันที่ฝนตก (วัน)	อุณหภูมิ (เซลเซียส)		ความชื้นสัมพัทธ์ (%)
	จำนวนฝนรวม		ต่ำสุด	สูงสุด	ค่าเฉลี่ย
มกราคม	0.2	1	20.0	33.6	67.12
กุมภาพันธ์	15.4	2	22.4	33.8	76.26
มีนาคม	0.0	0	23.9	34.3	78.14
เมษายน	40.2	5	23.5	35.0	76.33
พฤษภาคม	29.6	7	24.5	36.7	71.15
มิถุนายน	19.6	4	22.5	34.6	71.50
กรกฎาคม	140.8	12	23.4	35.2	74.63
สิงหาคม	57.2	6	22.8	35.4	74.47
กันยายน	34.9	15	23.4	33.5	77.02
ตุลาคม	319.7	20	23.4	33.5	82.58
พฤศจิกายน	22.8	7	22.7	35.8	73.09
ธันวาคม	8.8	3	20.3	34.0	69.66
รวม	689.2	82	เฉลี่ย 22.73	เฉลี่ย 34.62	เฉลี่ย 74.33

สถิติคุณภาพอากาศของเมืองพัทยารายเดือน ประจำปีงบประมาณ พ.ศ. 2566
(มกราคม - ธันวาคม 2566)

เดือน	PM _{2.5} (ug/m ³) เฉลี่ย 24 ชั่วโมง			จำนวนวันที่ค่าเกินมาตรฐาน	
	ค่าเฉลี่ย	ค่าต่ำสุด	ค่าสูงสุด	(>50 ug/m ³)	(>37.5ug/m ³)
มกราคม	31.89	22.09	49.17	0	-
กุมภาพันธ์	31.90	21.75	64.44	3	-
มีนาคม	27.23	11.68	52.49	2	-
เมษายน	29.62	16.81	69.14	3	-
พฤษภาคม	20.24	13.97	24.11	0	-
มิถุนายน	11.42	8.01	20.05	0	-
กรกฎาคม	10.47	7.94	17.60	-	0
สิงหาคม	10.87	9.37	13.19	-	0
กันยายน	10.23	8.11	10.23	-	0
ตุลาคม	12.37	9.65	19.63	-	0
พฤศจิกายน	20.73	11.92	30.92	-	0
ธันวาคม	25.09	14.77	38.14	-	0

***ปีงบประมาณ พ.ศ.2566 มีค่าเกินมาตรฐาน จำนวนทั้งสิ้น 8 วัน

ค่าความเข้มข้นของฝุ่นละอองขนาดเล็กไม่เกิน 2.5 ไมครอน (PM_{2.5}) มลพิษทางอากาศที่เทียบกับค่าดัชนีคุณภาพอากาศ

AQI	PM _{2.5} (ug/m ³) เฉลี่ย 24 ชั่วโมง	ความหมาย	คำอธิบาย
0-25	0-15.00	คุณภาพอากาศดีมาก	ประชาชนทุกคนสามารถดำเนินชีวิตได้ตามปกติ
26-50	15.1-25.0	คุณภาพอากาศดี	ประชาชนทั่วไป : สามารถทำกิจกรรมกลางแจ้งได้ตามปกติ ประชาชนกลุ่มเสี่ยง : ควรสังเกตอาการผิดปกติ เช่น ไอบ่อย หายใจถี่ หายใจไม่ออก แน่นหน้าอก คลื่นไส้ หรือเวียนศีรษะ
51-100	25.1-37.5	ปานกลาง	ประชาชนทั่วไป : ลดระยะเวลาทำกิจกรรมหรือการออกกำลังกายกลางแจ้งที่ใช้แรงมาก ประชาชนกลุ่มเสี่ยง : ใช้อุปกรณ์ป้องกันตนเองเช่นหน้ากากป้องกัน PM 2.5 ทุกครั้งที่ออกนอกอาคาร ลดระยะเวลาการออกกำลังกายหรือการออกกำลังกายกลางแจ้งที่ใช้แรงมาก หากมีอาการผิดปกติให้รีบปรึกษาแพทย์
101-200	37.6-75.0	เริ่มมีผลกระทบต่อสุขภาพ	ประชาชนทั่วไป : ใช้อุปกรณ์ป้องกันตนเองเช่นหน้ากากป้องกัน PM 2.5 ทุกครั้งที่ออกนอกอาคาร ลดระยะเวลาการออกกำลังกายหรือการออกกำลังกายกลางแจ้งที่ใช้แรงมาก และควรสังเกตอาการผิดปกติ เช่น ไอ หายใจลำบาก ระคายเคืองตา ประชาชนกลุ่มเสี่ยง : ใช้อุปกรณ์ป้องกันตนเองเช่นหน้ากากป้องกัน PM 2.5 ทุกครั้งที่ออกนอกอาคาร เลี่ยงการทำกิจกรรมหรือการออกกำลังกายกลางแจ้งที่ใช้แรงมาก ปฏิบัติตามคำแนะนำของแพทย์ หากมีอาการผิดปกติให้รีบไปพบแพทย์
201 ขึ้นไป	75.1 ขึ้นไป	มีผลกระทบต่อสุขภาพ	ประชาชนทุกคน : งดกิจกรรมกลางแจ้งหากมีความจำเป็นต้องทำกิจกรรมกลางแจ้งให้ใช้อุปกรณ์ป้องกันตนเองทุกครั้ง เช่น หน้ากากป้องกัน PM 2.5 หากมีอาการผิดปกติให้รีบไปพบแพทย์และผู้ที่มิโรคประจำตัว ควรอยู่บนพื้นที่ปลอดภัยจากมลพิษทางอากาศ ให้เตรียมยาและอุปกรณ์จำเป็นให้พร้อมและปฏิบัติตามคำแนะนำของแพทย์อย่างเคร่งครัด

หมายเหตุ : ประชาชนทั่วไป คือ ประชาชนนอกเหนือจากประชาชนกลุ่มเสี่ยง ประชาชนกลุ่มเสี่ยง คือประชาชนที่อาจเสี่ยงต่อการได้รับผลกระทบต่อสุขภาพจากมลพิษทางอากาศมากกว่าประชาชนทั่วไป เช่น ผู้สูงอายุมากกว่า 60 ปีขึ้นไป เด็กเล็กอายุไม่เกิน 5 ปี หญิงตั้งครรภ์ ผู้ป่วยโรคระบบหัวใจและหลอดเลือด และโรคระบบทางเดินหายใจ เป็นต้น

ที่มา : สำนักทรัพยากรธรรมชาติและสิ่งแวดล้อม
มีนาคม 2567

ด้านโครงสร้างพื้นฐาน

❖ ด้านโครงสร้างพื้นฐาน ❖

1. ระบบคมนาคมและขนส่ง

จำนวนถนนทั้งหมดในเขตเมืองพัทยา 451 สาย ประกอบด้วย

- ถนนลาดยาง	32	สาย
- ถนนคอนกรีต	419	สาย
- สะพานลอยคนข้าม	8	แห่ง

ที่มา : ส่วนการโยธา สำนักช่าง เมืองพัทยา

มกราคม 2567

การคมนาคมระหว่างเมือง

เมืองพัทยาเป็นแหล่งท่องเที่ยวที่สำคัญของภาคตะวันออกและของประเทศ การเดินทางติดต่อระหว่างเมืองสามารถกระทำได้อย่างสะดวกและรวดเร็ว โดยมีเส้นทางคมนาคมที่สำคัญดังนี้

1.1 การคมนาคมทางรถยนต์

เมืองพัทยาสามารถเข้าถึงได้สะดวกจากกรุงเทพฯ ในระยะเวลาไม่เกิน 2 ชั่วโมง โดยเส้นทางที่สะดวกที่สุด คือ เส้นทางหลวงพิเศษ (มอเตอร์เวย์) และใช้เวลาเดินทางจากสนามบินสุวรรณภูมียังเมืองพัทยาเพียง 1 ชั่วโมง 30 นาที โดยมีถนนสุขุมวิท (ทางหลวงแผ่นดินหมายเลข 3) ซึ่งเป็นถนนที่ขนานไปกับชายฝั่งทะเลภาคตะวันออก เป็นถนนสายหลักในการเดินทางเข้าสู่เมืองพัทยาทางถนนพัทยาเหนือที่หลักกิโลเมตรที่ 144 ถนนพัทยากลางที่หลักกิโลเมตร 145-146 และถนนพัทยาใต้ที่หลักกิโลเมตรที่ 147 ซึ่งถนนสุขุมวิทนี้ยังเป็นเส้นทางสายหลักของภาคตะวันออกและเป็นถนนเชื่อมเมืองพัทยากับสถานที่สำคัญอื่น ๆ ดังนั้นเมืองพัทยาก็เป็นศูนย์กลางเพื่อการเดินทางทางรถยนต์ไปยังพื้นที่ต่างๆ ในภาคตะวันออกได้อย่างสะดวก

เมืองพัทยามีทางหลวงแผ่นดินผ่านหลายสาย โดยเส้นทางสายสำคัญมีดังนี้

- **ทางหลวงพิเศษหมายเลข 7 กรุงเทพฯ - ชลบุรี - พัทยา - มาบตาพุด** เป็นทางหลวงพิเศษที่เริ่มจากถนนศรีนครินทร์ (กรุงเทพมหานคร) ผ่านอำเภอบางปะกง จังหวัดฉะเชิงเทรา ไปยังจังหวัดชลบุรี และบรรจบทางหลวงแผ่นดินหมายเลข 3 ที่ทางแยกต่างระดับสุขุมวิท-พัทยา (แยกมอเตอร์เวย์) บริเวณพัทยาเหนือระยะทางจากกรุงเทพฯ ถึงจุดบรรจบทางหลวงแผ่นดินหมายเลข 3 ประมาณ 125 กิโลเมตร

- **ทางหลวงแผ่นดินหมายเลข 3 (ถนนสุขุมวิท)** เป็นเส้นทางคมนาคมสายสำคัญและเป็นทางหลวงแผ่นดินสายแรกของภาคตะวันออก โดยผ่านอำเภอเมืองชลบุรี อำเภอศรีราชา อำเภอบางละมุง เมืองพัทยา และอำเภอสัตหีบ ไปสู่จังหวัดระยอง ระยะทางจากกรุงเทพฯ ถึงเมืองพัทยา ประมาณ 147 กิโลเมตร

- **ทางหลวงแผ่นดินหมายเลข 36** เป็นเส้นทางแยกจากทางหลวงแผ่นดินหมายเลข 3 (ถนนสุขุมวิท) ที่อำเภอบางละมุง จังหวัดชลบุรี ไปบรรจบกับทางหลวงแผ่นดินหมายเลข 3 (ถนนสุขุมวิท) อีกครั้งหนึ่งที่อำเภอเมืองระยอง จังหวัดระยอง ระยะทางไปสู่จังหวัดระยอง ประมาณ 55 กิโลเมตร

- **ทางหลวงแผ่นดินหมายเลข 3240** เป็นเส้นทางแยกจากทางหลวงแผ่นดินหมายเลข 3 (ถนนสุขุมวิท) ที่อำเภอบางละมุง บริเวณด้านตะวันออกเฉียงเหนือของเมืองพัทยา ตัดกับทางหลวงแผ่นดินหมายเลข 36 และมาบรรจบกับทางหลวงแผ่นดินหมายเลข 331 ระยะทางประมาณ 17 กิโลเมตร

นอกจากทางหลวงแผ่นดินแล้วยังมีทางหลวงชนบทซึ่งเป็นเส้นทางเชื่อมโยงระหว่างอำเภอบางละมุงกับชุมชนอื่น ๆ จำนวน 8 สาย ระยะทางรวม 69.91 กิโลเมตร มีรายละเอียดดังนี้

- ทางหลวงชนบทสาย ชบ 1003 แยกทางหลวงหมายเลข 3 (กม.ที่ 161+200) บ้านเขาชีจรรย์ ผ่านพื้นที่อำเภอบางละมุงและสัตหีบ ระยะทาง 12.750 กิโลเมตร
- ทางหลวงชนบทสาย ชบ 1008 แยกทางหลวงหมายเลข 3 (กม.ที่ 160+500) บ้านซากแก้ว ผ่านพื้นที่อำเภอบางละมุงและสัตหีบ ระยะทาง 9.650 กิโลเมตร
- ทางหลวงชนบทสาย ชบ 1015 แยกทางหลวงหมายเลข 7 (กม.ที่ 113+200) บ้านโป่งสะแก็ด ผ่านพื้นที่อำเภอบางละมุง ระยะทาง 10.030 กิโลเมตร
- ทางหลวงชนบทสาย ชบ 1063 แยกทางหลวงหมายเลข 3 (กม.ที่ 158+450) บ้านซากแก้ว ผ่านพื้นที่อำเภอบางละมุง และสัตหีบ ระยะทาง 9.450 กิโลเมตร
- ทางหลวงชนบทสาย ชบ 2029 แยกทางหลวงหมายเลข 36 (กม.ที่ 2.650) บ้านหนองเกตุน้อย ผ่านพื้นที่อำเภอบางละมุง ระยะทาง 4.345 กิโลเมตร
- ทางหลวงชนบทสาย ชบ 2081 แยกทางหลวงหมายเลข 36 (กม.ที่ 12+425) บ้านบึง ผ่านพื้นที่อำเภอบางละมุง ระยะทาง 14.300 กิโลเมตร
- ทางหลวงชนบทสาย ชบ 3002 แยกทางหลวงหมายเลข 331 (กม.ที่ 10+475) วัดญาณสังวรารามวรมหาวิหาร ผ่านพื้นที่อำเภอบางละมุง ระยะทาง 6.485 กิโลเมตร
- ทางหลวงชนบทสาย ชบ 5001 แยกทางหลวงชนบท ชบ.1008 (กม.ที่ 4+550) วัดญาณสังวรารามวรมหาวิหาร ผ่านพื้นที่อำเภอบางละมุง ระยะทาง 2.900 กิโลเมตร

นอกจากการเดินทางโดยรถยนต์ส่วนตัว ยังสามารถเดินทางโดยรถโดยสารปรับอากาศจากสถานีขนส่งสายตะวันออก (เอกมัย) สถานีขนส่งสายเหนือและตะวันออกเฉียงเหนือ (หมอชิต 2) และสถานีขนส่งสายใต้มายังเมืองพัทยาได้สะดวก โดยมีรถโดยสารบริการทุกวันในทุกครึ่งชั่วโมง ส่วนการเดินทางจากสนามบินสุวรรณภูมิสามารถใช้บริการรถแท็กซี่หรือรถโดยสารปรับอากาศจากสนามบินมายังเมืองพัทยาได้เช่นเดียวกัน

❖ สถานีขนส่ง ❖

1. สถานีขนส่งบริษัท รุ่งเรืองทัวร์ ถ.พญาเหนือ ต. นาเกลือ อ. บางละมุง จ. ชลบุรี 20150 ☎ 0-3842-9877
2. สถานีขนส่งรุ่งเรือง จำกัด (พญา-สุวรรณภูมิ) ถ.ท้าวพระยา ต.หนองปรือ อ.บางละมุง จ.ชลบุรี 20150
☎ 0-8632-2389, LINE: @PATTAYABUS
3. สถานีขนส่งนครชัยแอร์ ถ. สุขุมวิท (แย่งแยกไฟแดงพญากลาง) ต. หนองปรือ อ. บางละมุง จ. ชลบุรี 20150
☎ 0-3842-4871, Call Center 1624
4. สถานีขนส่ง 407 พัฒนา (บริษัท) พญา ติดกับโรงเรียนเมืองพญา 5 ถ.สุขุมวิทพญากลาง ต. หนองปรือ อ. บางละมุง จ. ชลบุรี 20150 ☎ 0-3842-1535
5. สถานีขนส่ง บจก.เพชรประเสริฐ (เพชรทัวร์) ถ. สุขุมวิท (ตรงข้ามบุญถาวร) ต. หนองปรือ อ. บางละมุง จ. ชลบุรี 20150 ☎ 0-3841-6098
6. สถานีขนส่งนครชัยขนส่ง (พญา) ถ. สุขุมวิทพญากลาง (ตรงข้ามนครชัยแอร์) ต.หนองปรือ อ. บางละมุง จ. ชลบุรี 20150 ☎ 0-3841-5887
7. สถานีขนส่งชาญทัวร์ (บริษัท) ถ. สุขุมวิท พญากลาง ต. หนองปรือ อ. บางละมุง จ. ชลบุรี 20150
☎ 0-3871-9090
8. สถานีขนส่งศรีมงคลขนส่ง 245/82-83 ม.9 ถ.พญาสาย 3 ต.หนองปรือ อ.บางละมุง จ. ชลบุรี 20150
☎ 0-3842-4085

❖ สถานีขนส่งและจุดจอดรถ ❖

➤ กรุงเทพมหานคร

🚏 สถานีขนส่งหมอชิต 2

สถานที่ตั้ง : ตั้งอยู่บนถนนกำแพงเพชร 2 เขตจตุจักร
 ช่องขายตั๋ว : เบอร์ 48 อยู่บริเวณชั้นล่าง (Ground Floor)
 ขึ้นรถได้ที่ : ซานซาลา เบอร์ 78
 ติดต่อสอบถาม : 08-6328-3410, LINE: @PATTAYABUS

🚏 สถานีขนส่งเอ็กมัย

สถานที่ตั้ง : ตั้งอยู่บนถนนสุขุมวิทใกล้ท้องฟ้าจำลอง กรุงเทพฯ และสถานีรถไฟฟ้า BTS เอกมัย
 ช่องขายตั๋ว : เบอร์ 32-33
 ขึ้นรถได้ที่ : ซานซาลา เบอร์ 1
 ติดต่อสอบถาม : 09-0678-1963, LINE: @PATTAYABUS

🚏 จุดจอดบางนา

สถานที่ตั้ง : ตั้งอยู่บนถนนบางนา-ตราด ก.ม.1 (ก่อนถึงศูนย์การค้าเซ็นทรัลบางนา)
 ติดต่อสอบถาม : 0-2747-4370, LINE: @PATTAYABUS

🚏 จุดจอดสุวรรณภูมิ

สถานที่ตั้ง : ตั้งอยู่ในบริเวณรถโดยสารสาธารณะในสนามบิน (Airport Bus Terminal)
 ติดต่อสอบถาม : 08-9443-7748, LINE: @PATTAYABUS

➤ พัทยา

🚏 สถานีพัทยา (พัทยาเหนือ)

สถานที่ตั้ง : ตั้งอยู่บนถนนพัทยาเหนือ
 ติดต่อสอบถาม : 08-6324-9677, LINE: @PATTAYABUS

🚏 สถานีพัทยา (หาดจอมเทียน)

สถานที่ตั้ง : ตั้งอยู่บนถนนเทพประสิทธิ์
 ติดต่อสอบถาม : 08-6324-2389, LINE: @PATTAYABUS

นอกจากนี้ยังมีจุดจอดรถตู้ รถมินิบัส หลากหลายบริษัทให้เลือกใช้บริการ จากกรุงเทพฯ (เอกมัย/หมอชิต) – พัทยา - จอมเทียน – แหลมบาลีฮาย ให้บริการตามจุดต่างๆ ทั่วพื้นที่เมืองพัทยา อาทิเช่น จุดจอดรถพัทยาเหนือ พัทยากลาง พัทยาใต้ วัดชัยมงคล จอมเทียน แหลมบาลีฮาย (โดยเริ่มเที่ยวแรก 05.00 น. เที่ยวสุดท้าย 20.00 น. ทั้งนี้โปรดตรวจสอบเส้นทางและเวลาเดินทางกับทางบริษัทที่ให้บริการก่อนการเดินทาง)

❖ ข้อมูลการเดินทางประจำทาง ❖

กรุงเทพมหานคร – พัทยา

ผู้โดยสารสามารถเลือกเดินทางจากสถานีหรือจุดจอดรถที่มีให้บริการ ดังต่อไปนี้

1. สถานีขนส่งสายเหนือ (หมอชิต 2) - สถานีขนส่งพัทยา

เส้นทางการเดินทางและอัตราค่าโดยสาร	1. จากหมอชิต 2 ขึ้นมอเตอร์เวย์ ราคา 140 บาท (ใช้เวลาเดินทางประมาณ 2 ชั่วโมง 30 นาที)
ตารางการเดินทาง	- เวลาออกเดินทาง 05:00 06:30 08:00 09:30 10:30 12:00 13:00 14:00 15:00 16:30 18:00
โทรศัพท์	08-6328-3410

2. สถานีขนส่งสายตะวันออก (เอกมัย) - สถานีขนส่งพัทยา

เส้นทางการเดินทางและอัตราค่าโดยสาร	1. จากเอกมัยไปทางบางนา - ตราด ทางด่วนบูรพาวิถี (Toll way) ราคา 131 บาท (ใช้เวลาเดินทางประมาณ 2 ชั่วโมง 30 นาที)
ตารางการเดินทาง	- เวลาออกเดินทาง 06:00 - 21:00 *มีรถออกทุก 1 ชั่วโมง โดยไม่ต้องจองล่วงหน้า
โทรศัพท์	09-0678-1963

3. จุดจอดรถบางนา - สถานีขนส่งพัทยา

เส้นทางการเดินทางและอัตราค่าโดยสาร	1. จากเอกมัยไปทางบางนา - ตราด ทางด่วนบูรพาวิถี (Toll way) จะจอดที่จุดจอดรถบางนา - พัทยา ราคา 131 บาท (ใช้เวลาเดินทางประมาณ 2 ชั่วโมง 30 นาที)
ตารางการเดินทาง	- เวลาออกเดินทาง 06:30 - 21:30 *มีรถออกทุก 1 ชั่วโมง โดยไม่ต้องจองล่วงหน้า
โทรศัพท์	02-747-4370

4. สนามบินสุวรรณภูมิ - สถานีขนส่งพัทยา(หาดจอมเทียน)

เส้นทางการเดินทางและอัตราค่าโดยสาร	1. จากสนามบินสุวรรณภูมิ ไปทางมอเตอร์เวย์ - พัทยา (หาดจอมเทียน) ราคา 143 บาท (ใช้เวลาเดินทางประมาณ 2 ชั่วโมง)
ตารางการเดินทาง	- เวลาออกเดินทาง 07:00 - 21:00 *มีรถออกทุก 1 ชั่วโมง
โทรศัพท์	08-9443-7748

ที่มา : บริษัท รถรุ่งเรือง จำกัด

มีนาคม 2567

พัทธา - กรุงเทพมหานคร

ผู้โดยสารสามารถเลือกเดินทางจากสถานีพัทธาไปยังสถานีขนส่งต่างๆ ในกรุงเทพฯ รายละเอียดเส้นทาง การเดินทางและตารางรถมีดังต่อไปนี้

1. สถานีขนส่งพัทธา - สถานีขนส่งสายเหนือ (หมอชิต 2)

เส้นทางรถโดยสารและอัตราค่าโดยสาร	1. จากพัทธาไปหมอชิต 2 ขึ้นมอเตอร์เวย์ ราคา 140 บาท (ใช้เวลาเดินทางประมาณ 2 ชั่วโมง 30 นาที)
ตารางรถโดยสาร	- เวลาออกเดินทาง 05:00 07:30 09:00 10:00 11:00 12:00 13:30 14:30 16:00 17:00 18:00
โทรศัพท์	08-6324-9677

2. สถานีขนส่งพัทธา - สถานีขนส่งสายตะวันออก (เอกมัย)

เส้นทางรถโดยสารและอัตราค่าโดยสาร	1. จากพัทธาไปทางบางนา - ตราด ทางด่วนบูรพาวิถี (Toll way) ราคา 131 บาท (ใช้เวลาเดินทางประมาณ 2 ชั่วโมง 30 นาที)
ตารางรถโดยสาร	- เวลาออกเดินทาง 04:30 - 21:00 *มีรถออกทุก 1 ชั่วโมง โดยไม่ต้องจองล่วงหน้า **ผู้โดยสารสามารถขอให้รถจอดก่อนถึงสถานีเอกมัยได้ตามจุดจอด โสมโปร สาขาบางพลี, สะพานลอยตรงข้ามเซ็นทรัลบางนา, สถานีรถไฟฟ้า อุดมสุข, สถานีรถไฟฟ้า อ่อนนุช ทั้งนี้ผู้โดยสารต้องแจ้งพนักงานก่อนออกจากสถานีพัทธา**
โทรศัพท์	08-6324-9677

3. สถานีขนส่งพัทธา(หาดจอมเทียน) - สนามบินสุวรรณภูมิ

เส้นทางรถโดยสารและอัตราค่าโดยสาร	1. จากพัทธา (เทพประสิทธิ์) ไปทางมอเตอร์เวย์ - สนามบินสุวรรณภูมิ ราคา 143 บาท (ใช้เวลาเดินทางประมาณ 2 ชั่วโมง)
ตารางรถโดยสาร	- เวลาออกเดินทาง 07:00 - 21:00 *มีรถออกทุก 1 ชั่วโมง
โทรศัพท์	08-6324-2389

ที่มา : บริษัท รถรุ่งเรือง จำกัด

มีนาคม 2567

1.2 การคมนาคมทางรถไฟ

การเดินทางมายังเมืองพัทยาโดยทางรถไฟอาศัยเส้นทางรถไฟสายฉะเชิงเทรา - สัตหีบ ซึ่งเป็นเส้นทางเลียบริมชายฝั่งทะเลตะวันออกจากสถานีฉะเชิงเทราผ่านตัวจังหวัดชลบุรี อำเภอพานทอง อำเภอเมืองชลบุรี อำเภอสัตหีบ อำเภอบางละมุง สู่ปลายทางบริเวณท่าเทียบเรือน้ำลึกสัตหีบ ระยะทางประมาณ 134 กิโลเมตร

เส้นทางเดินรถไฟที่ผ่านเมืองพัทยา ได้แก่ สายที่ 283 กรุงเทพฯ - จุกเสม็ด และสายที่ 284 จุกเสม็ด - กรุงเทพฯ มีการเดินรถเฉพาะวันจันทร์ - วันศุกร์ สาย 997 กรุงเทพฯ - จุกเสม็ด และสาย 998 จุกเสม็ด - กรุงเทพฯ มีบริการเดินรถเฉพาะวันเสาร์ - อาทิตย์ รายละเอียดของเส้นทาง ระยะทาง เวลาเดินรถไฟโดยสาร ที่แสดงไว้ในตารางด้านล่าง

ตารางการเดินรถไฟ

ขบวนที่	จุดหยุด รับ - ส่ง/สถานี	เวลาออกสถานีต้นทาง	เวลาถึง	ระยะทาง (กิโลเมตร)
283 (รถธรรมดา) วันจันทร์ - วันศุกร์	กรุงเทพฯ-จุกเสม็ด	06.55 น.		
	บางละมุง		10.25 น.	144
	พัทยา		10.35 น.	155
	จุกเสม็ด		11.45 น.	195
284 (รถธรรมดา) วันจันทร์ - วันศุกร์	จุกเสม็ด-กรุงเทพฯ	13.05 น.		
	พัทยา		14.21 น.	40
	บางละมุง		14.32 น.	51
	กรุงเทพฯ	18.15 น.	195	
997 (พิเศษโดยสาร) วันเสาร์ - อาทิตย์	กรุงเทพฯ-จุกเสม็ด	6.45 น.		
	พัทยา		9.13 น.	40
	จุกเสม็ด		1.10 น.	195
998 (พิเศษโดยสาร) วันเสาร์ - อาทิตย์	จุกเสม็ด-กรุงเทพฯ	15.30 น.		
	พัทยา		16.25 น.	40
	กรุงเทพฯ		18.55 น.	195

ที่มา : www.railway.co.th

เมษายน 2567

1.3 การคมนาคมทางอากาศ

การเดินทางมายังเมืองพัทยาโดยการคมนาคมทางอากาศ สามารถกระทำได้โดยมาลงที่ท่าอากาศยานนานาชาติอู่ตะเภา (ระยอง - พัทยา) (U-Tapao International Airport) หรือที่เรียกกันว่าสนามบินอู่ตะเภา เป็นสนามบินที่ตั้งอยู่ในพื้นที่ ตำบลพลลา อำเภอบ้านฉาง จังหวัดระยอง ห่างจากเมืองพัทยาประมาณ 45 กิโลเมตร ห่างจากกรุงเทพมหานครประมาณ 190 กิโลเมตร โดยใช้เส้นทาง ทางหลวงพิเศษระหว่างเมือง (มอเตอร์เวย์), ถนนบางนา - ตราด หรือถนนเส้นทางยุทธศาสตร์ (331) ที่แยกตัดออกมาจากทางหลวงแผ่นดินหมายเลข 36 ในช่วงที่ต่อกับทางหลวงพิเศษระหว่างเมือง (มอเตอร์เวย์) สนามบินอู่ตะเภาเป็นท่าอากาศยานภายใต้การดูแลของกองทัพเรือไทย

สนามบินอู่ตะเภาสามารถรองรับเครื่องบินขนาดใหญ่ เช่น Boeing 747 หรือ A380 ได้ แต่ด้วยที่ตั้งอยู่ใกล้กับท่าอากาศยานสุวรรณภูมิ จึงทำให้ไม่มีเที่ยวบินประจำมากนัก เที่ยวบินระหว่างประเทศที่มาใช้บริการส่วนใหญ่เป็นแบบเช่าเหมาลำ โดยเฉพาะจากประเทศรัสเซีย

ปัจจุบันสนามบินอุตะเถาเปิดให้บริการเชิงพาณิชย์ด้วย โดยมีสายการบิน Bangkok Airways, และ Thai Lion Air เปิดบริการรับส่งผู้โดยสารระหว่างอุตะเถาไปยังสนามบินต่างๆ ทั้งภายในประเทศ (Domestic Flight) และต่างประเทศ (International Flight) ตามตารางการบิน นอกจากนี้สนามบินอุตะเถายังสามารถรองรับสายการบินต่างชาติ รวมทั้งเครื่องบินแบบเช่าเหมาลำ (Charter Flight) ได้เช่นกัน ข้อมูลตารางการบินสามารถค้นหาได้ที่ www.utapao.com

1.4 การคมนาคมทางน้ำ

การคมนาคมทางน้ำส่วนใหญ่ในพื้นที่ฝั่งเมืองรวมเมืองพัทยาจะเป็นไปเพื่อการท่องเที่ยวเป็นหลัก โดยมีความเชื่อมโยงทั้งในและต่างประเทศ ดังนี้

(1) เส้นทางในประเทศ

เมืองพัทยามีท่าเรือพัทยาใต้ (แหลมบาลีฮาย) ซึ่งเป็นท่าเทียบเรือของเมืองพัทยาสำหรับเรือโดยสาร และเรือท่องเที่ยว โดยมีเส้นทางดังนี้

- **เส้นทางพัทยา - หมู่เกาะล้าน** มีเรือโดยสารให้บริการจากท่าเทียบเรือพัทยาใต้ (แหลมบาลีฮาย) ไปเกาะล้านซึ่งอยู่ห่างจากเมืองพัทยา 7 กิโลเมตร ทุกวัน ใช้เวลาเดินทาง 45 นาที และมีเรือเร็วบริเวณท่าเทียบเรือพัทยาใต้ (แหลมบาลีฮาย) และชายหาดพัทยาให้บริการไปเกาะต่าง ๆ ในหมู่เกาะล้าน ใช้เวลาเพียง 15 นาที

- **เส้นทางพัทยา - หมู่เกาะไผ่** มีเรือเร็วบริเวณท่าเทียบเรือพัทยาใต้ (แหลมบาลีฮาย) และชายหาดพัทยาให้บริการไปเกาะไผ่ซึ่งอยู่ห่างจากเมืองพัทยา 9.5 กิโลเมตร และเกาะต่างๆ โดยรอบ

- **เส้นทางพัทยา - หมู่เกาะสีชัง** มีเรือเร็วบริเวณท่าเทียบเรือพัทยาใต้ (แหลมบาลีฮาย) และชายหาดพัทยาให้บริการไปเกาะสีชังซึ่งอยู่ห่างจากเมืองพัทยา 25 กิโลเมตร เกาะต่างๆ โดยรอบ

(2) เส้นทางระหว่างประเทศ

- **เส้นทางล่องเรือสำราญ** มีจุดจอดที่ท่าเทียบเรือท่องเที่ยว A1 ของท่าเรือพาณิชย์แหลมฉบัง อำเภอกันตัง จังหวัดชลบุรี ซึ่งเป็นท่าเรือของเอกชนสำหรับจอดเรือสินค้าเป็นหลัก ตั้งอยู่ห่างจากเมืองพัทยาเพียง 21 กิโลเมตร ใช้เวลาเดินทางเพียง 15 นาที

- **เส้นทางล่องเรือยอร์ช** มีจุดจอดเรืออยู่ที่ โอเชียน มารีน่า ยอร์ช คลับ เป็นมารีน่าที่ใหญ่ที่สุดในภาคตะวันออก สามารถจอดเรือในน้ำได้ 45 ลำ ตั้งอยู่ที่ถนนสุขุมวิท หลักกิโลเมตรที่ 157 หาดจอมเทียน อำเภอสัตหีบ เดินทางเข้าสู่เมืองพัทยาได้ไม่เกิน 10 นาที

จากข้อมูลด้านการคมนาคมทางน้ำในเมืองพัทยา พบว่า พัทยานีมีการเชื่อมโยงทางทะเลกับหมู่เกาะต่างๆ ในจังหวัดชลบุรีได้เป็นอย่างดี และยังสามารถรองรับการเดินทางทางเรือจากต่างประเทศ ซึ่งมีท่าเรืออยู่ที่แหลมฉบัง ร่วมกับการมีมารีน่าที่ใหญ่ที่สุดในภาคตะวันออกที่หาดจอมเทียน ซึ่งจากทำเลที่ตั้งและศักยภาพของเมืองพัทยา และประกอบกับแนวโน้มของการเดินทางทางเรือที่มีเพิ่มขึ้นเรื่อย ๆ จึงสมควรอย่างยิ่งที่จะมีการขยายเส้นทางเดินเรือเฟอร์รี่เพิ่มเติมในการพัฒนาการคมนาคมขนส่งทางน้ำเพื่อการท่องเที่ยว เชื่อมโยงพื้นที่ชายฝั่งทะเลภาคตะวันออกและภาคอื่น รองรับปริมาณผู้โดยสารและรถยนต์ที่จะมาใช้บริการ ตลอดจนจัดสร้างสถานีให้บริการนักท่องเที่ยวและสิ่งอำนวยความสะดวกที่จำเป็น รวมทั้งส่งเสริมเศรษฐกิจชุมชนอุตสาหกรรมการท่องเที่ยวและการบริการของประเทศอย่างยั่งยืนตามเจตนารมณ์ของรัฐบาล

ความเชื่อมโยงของโครงข่ายคมนาคมและขนส่ง

(1) **ทางอากาศ** เมืองพัทยามีโครงข่ายเชื่อมโยงการคมนาคมทางอากาศกับสนามบินอู่ตะเภาและท่าอากาศยานสุวรรณภูมิ ดังนี้

- ท่าอากาศยานนานาชาติอู่ตะเภา (ระยอง - พัทยา) หรือสนามบินอู่ตะเภา สามารถเดินทางไปยังสนามบินอู่ตะเภาโดยทางหลวงแผ่นดินหมายเลข 36 หมายเลข 331 และทางหลวงพิเศษหมายเลข 7 (มอเตอร์เวย์) พัทยา – มาบตาพุด โดยมีระยะทางห่างจากเมืองพัทยาประมาณ 45 กิโลเมตร

- ท่าอากาศยานสุวรรณภูมิ สามารถเดินทางไปยังท่าอากาศยานสุวรรณภูมิได้ 2 รูปแบบ โดยอาศัยทางหลวงพิเศษหมายเลข 7 (มอเตอร์เวย์) หรือ โดยอาศัยรถโดยสารประจำทางสาย 389 ท่าอากาศยานสุวรรณภูมิ - เมืองพัทยา ระยะห่างจากเมืองพัทยาประมาณ 110 กิโลเมตร

(2) **ทางถนน** เมืองพัทยามีโครงข่ายเชื่อมโยงกับเมืองอื่น ๆ ทางถนนโดยอาศัยทางหลวงแผ่นดินเป็นหลัก ได้แก่ โครงข่ายเชื่อมโยงระหว่างกรุงเทพฯ - ชลบุรี - พัทยา โดยอาศัยทางหลวงแผ่นดินหมายเลข 3 และทางหลวงพิเศษหมายเลข 7 หรือโครงข่ายเชื่อมโยงระหว่างจังหวัดทางภาคตะวันออก โดยอาศัยทางหลวงแผ่นดินหมายเลข 3 (ถนนสุขุมวิท) หมายเลข 36 และหมายเลข 331 เป็นต้น

(3) **ทางรถไฟ** เมืองพัทยามีโครงข่ายทางรถไฟกับเมืองอื่นๆ โดยเส้นทางรถไฟสาย ฉะเชิงเทรา - สัตหีบ ซึ่งเป็นเส้นทางเลียบริมชายฝั่งทะเลด้านตะวันออก

(4) **ทางน้ำ** เมืองพัทยามีโครงข่ายการเชื่อมโยงทางน้ำทั้งเพื่อการท่องเที่ยวและเพื่อการค้าและการขนส่ง โดยมีท่าเรือท่องเที่ยวที่สามารถเชื่อมโยงกรุงเทพฯ - ชะอำ - หัวหิน และเชื่อมจังหวัดตราด ส่วนท่าเรือเพื่อการค้าและการขนส่งจะเชื่อมโยงกับภูมิภาคเอเชียตะวันออก และท่าเรือน้ำลึกสงขลา เป็นต้น

การคมนาคมขนส่งภายในเขตผังเมืองรวม

1) ระบบถนน

(1) ลำดับชั้นของถนน (Road Hierarchy)

ระบบถนนภายในเขตผังเมืองพัทยาจำแนกตามลักษณะการให้บริการ (Functional Classification) เป็น 4 ประเภท ดังนี้

- **ถนนสายประธาน ทางด่วน ทางหลวงพิเศษ (Arterial Streets, Expressways, Freeways)** เป็นถนนที่ทำหน้าที่เชื่อมต่อระหว่างเมือง รองรับการจราจรระยะไกล การจราจรผ่านเมืองและการจราจรเข้า – ออกเมือง ลักษณะของการจราจรจะมีความเร็วและปริมาณสูง ถนนสายประธานจะมีแนวถนนต่อเนื่องและมีระยะทางยาว โดยปกติมักจะควบคุมการเชื่อมต่อและการเข้า - ออก (Access Control) ของถนน ถนนสายประธานในเขตผังเมืองรวมเมืองพัทยา ได้แก่ ทางหลวงแผ่นดินหมายเลข 3 (ถนนสุขุมวิท) ทางหลวงแผ่นดินหมายเลข 7 และทางหลวงแผ่นดินหมายเลข 36

- **ถนนสายหลัก (Major Streets)** ทำหน้าที่เชื่อมต่อระหว่างถนนสายประธานและถนนสายรอง เป็นถนนที่เชื่อมโยงศูนย์กลางต่างๆ ของเมืองพัทยาเข้าด้วยกัน มีแนวถนนยาวและต่อเนื่องลักษณะของการจราจรจะมีความเร็วและปริมาณค่อนข้างสูง ได้แก่ ทางหลวงแผ่นดินหมายเลข 3240 ถนนนาเกลือ - พัทยา ถนนพัทยาเหนือ ถนนพัทยากลาง ถนนพัทยาใต้ ถนนเทพประสิทธิ์ ถนนพัทยาสาย 2 ถนนพัทยาสาย 3 ถนนจอมเทียน ถนนพรประภา นิมิตร ถนนเนินพลับหวาน และถนนชัยพฤกษ์ 2 เป็นต้น

- **ถนนสายรอง (Minor Streets)** หรือเรียกอีกอย่างหนึ่งว่า ถนนรวบรวมและกระจายการจราจร (Collector / Distributor Streets) หน้าที่รวบรวมและกระจายการจราจรระหว่างถนนสายหลักและถนนสายย่อย เป็นถนนที่ให้บริการพื้นที่บริเวณสองฝั่งของถนน ลักษณะของการจราจรจะมีความเร็วค่อนข้างต่ำ เนื่องจากถูกรบกวน

จากกิจกรรมบริเวณสองฝั่งของถนน มีปริมาณจราจรอยู่ในช่วงปานกลางถึงต่ำ ได้แก่ ถนนสว่างฟ้า ถนนโพธิสาร ถนนพิทยาสาย 1 ถนนพิทยาสาย 2 ถนนพิทยาสาย 3 และถนนชัยพฤกษ์ 1 เป็นต้น

- ถนนสายย่อย (Local / Access Roads) ทำหน้าที่บริการการเข้าถึงพื้นที่ (Accessibility) เป็นหลัก เป็นถนนที่มีขนาดเขตทางแคบ ลักษณะของการจราจรมีความเร็วและปริมาณต่ำ เป็นถนนที่มีระยะทางสั้นๆ ได้แก่ ตรอก ซอย ต่างๆ

(2) ลักษณะโครงข่ายถนน (Network Pattern)

โครงข่ายถนนในเขตผังเมืองรวมเมืองพัทยาโดยเฉพาะเมืองพัทยามีลักษณะเป็นแบบตารางหมากรุก (Gridiron) มีถนนสายประธานและถนนสายหลักวางตัวในแนวเหนือ - ใต้ ได้แก่ ถนนสุขุมวิท ถนนนาเกลือ-พัทยา ถนนพิทยาสาย 2 และ ถนนพิทยาสาย 3 และมีถนนสายหลักในแนวตะวันออก - ตะวันตกที่แยกจากถนนสุขุมวิทเข้าสู่ตัวเมืองพัทยา ในลักษณะ Super Lines ตัดกับถนนแนวเหนือ - ใต้ในลักษณะตารางหมากรุก ได้แก่ ถนนพิทยาเหนือ ถนนพิทยากลาง ถนนพิทยาใต้ และถนนเทพประสิทธิ์

สภาพปัจจุบันของโครงข่ายถนน แบ่งพิจารณาออกได้เป็น 2 พื้นที่หลักได้แก่ พื้นที่บริเวณฝั่งตะวันตกของถนนสุขุมวิทหรือบริเวณตัวเมืองพัทยา เป็นบริเวณที่มีการใช้ประโยชน์ที่ดินและความหนาแน่นของถนนมากที่สุด ถนนส่วนใหญ่มีขนาดเขตทางอยู่ในช่วงระหว่าง 10 - 20 เมตร มีจำนวนช่องทางจราจร 2 - 4 ช่อง ลักษณะของโครงข่ายถนนค่อนข้างเป็นระบบโดยมีรูปแบบเป็นตารางหมากรุก อย่างไรก็ตามยังคงขาดถนนสายรองในแนวตะวันออก - ตะวันตก ที่จะทำหน้าที่เชื่อมถนนสายหลักในแนวเหนือ - ใต้ และรองรับการเดินทางในแนวดังกล่าวนี้ ถนนสายสำคัญในบริเวณพื้นที่ชายฝั่งตะวันตกของถนนสุขุมวิท ได้แก่ ถนนพิทยา - นาเกลือ ถนนพิทยาเหนือ ถนนพิทยากลาง ถนนพิทยาใต้ ถนนเฉลิมพระเกียรติ ถนนพิทยาสาย 2 ถนนพิทยาสาย 1 ถนนโพธิสาร ถนนจอมเทียน และถนนเทพประสิทธิ์ สำหรับพื้นที่บริเวณฝั่งตะวันออกของถนนสุขุมวิทเป็นพื้นที่ที่มีการพัฒนาอย่างรวดเร็วในปัจจุบันลักษณะโครงข่ายของถนนยังไม่เป็นระบบมีเพียงถนนในแนวตะวันออก - ตะวันตกที่แยกออกจากถนนสุขุมวิทให้บริการเท่านั้น โดยถนนสายสำคัญได้แก่ ทางหลวงแผ่นดินหมายเลข 3240 ถนนพรประภาณมิตร ถนนเนินพลับหวาน ถนนเขาตาโล และถนนบุญสัมพันธ์ เป็นต้น ซึ่งจำเป็นต้องมีการวางแผนและพัฒนาโครงข่ายถนนอย่างเป็นระบบเพื่อให้สามารถรองรับการพัฒนาที่จะเกิดขึ้นอย่างรวดเร็วในอนาคต

ระบบขนส่งสาธารณะ

ระบบขนส่งสาธารณะ (Public Transportation System) ของเมืองพัทยาในปัจจุบันยังไม่มีรถเมล์โดยสารประจำทางหรือรถหมวด 1 ให้บริการประชาชน มีเพียงรถโดยสารขนาดเล็กและรถจักรยานยนต์รับจ้างเท่านั้น โดยมีรถสองแถวที่ลงทะเบียนกับสหกรณ์เดินรถพัทยา จำนวน 712 คัน รถแท็กซี่ จำนวน 160 คัน สหกรณ์แท็กซี่โลมา พัทยา จำกัด มีรถแท็กซี่ลงทะเบียน จำนวน 102 คัน ปัจจุบันรถโดยสารขนาดเล็กประจำทางที่ให้บริการในเขตผังเมืองรวมเมืองพัทยาของสหกรณ์เดินรถพัทยา มี 4 สาย และพัทยาเดินรถ จำนวน 1 สาย ดังนี้

ตารางแสดงเส้นทางรถโดยสารขนาดเล็กประจำทางในเขตผังเมืองรวมเมืองพัทยา

ลำดับที่	สายที่	ชื่อเส้นทาง	ระยะทาง (กม.)
1	4	ท่าเรือแหลมบาลีฮาย - บางละมุง	10
2	5	หมู่บ้านเจริญรัตน์ - นาจอมเทียน	29
3	6	วงกลมพัทยา	16
4	7	พัทยาเหนือ - พัทยากลาง	23
5	6079	ตลาดนาเกลือ - สยามคันทรีคลับ	19.3

** ปัจจุบันอัตราค่าโดยสารถัวเฉลี่ย ขึ้น - ลง 10 บาท สุดสายปลายทาง 20 บาท

ที่มา : สหกรณ์เดินรถพัทยา จำกัด

เมษายน 2567

นอกจากนี้ สามารถเดินทางภายในเมืองพัทยาได้โดยสารรถสองแถวให้บริการซึ่งจะวิ่งวนถนนเลียบริมชายหาดพัทยาและพัทยาสาย 2 ซึ่งเป็นเส้นทางท่องเที่ยวสายหลักของเมืองพัทยา นอกจากนี้มีบริการรถจักรยานยนต์รับจ้างและรถสามล้อ ให้บริการตามจุดสำคัญต่างๆ ของเมืองพัทยาและยังสามารถเช่ารถจักรยานยนต์ และรถยนต์เพื่อเดินทางภายในเมืองพัทยาและบริเวณใกล้เคียงได้

นอกจากถนนเลียบริมชายหาดพัทยาและพัทยาสาย 2 แล้ว ยังมีเส้นทางท่องเที่ยวสายหลักที่เป็นที่ตั้งของโรงแรมที่พัก ร้านอาหาร ร้านค้า และสถานที่ท่องเที่ยวที่นักท่องเที่ยวสามารถเดินเท้าไปตามตรอกซอยต่างๆ ได้สะดวก คือ ถนนพัทยาสาย 3 ถนนพัทยาเหนือ พัทยากลางและพัทยาใต้ ซึ่งจัดให้มี Walking street รวมทั้งถนนที่พระยาที่เชื่อมหาดพัทยากับหาดจอมเทียน และถนนเทพประสิทธิ์ที่เชื่อมถนนสุขุมวิทกับถนนชายหาดจอมเทียนด้วย ส่วนพื้นที่ตอนในถัดจากสุขุมวิทเข้าไปมีถนนพรประภาณิมิตและถนนเนินพลับหวานเป็นเส้นทางหลักในการเดินทางที่สำคัญ

❖ สถิติความคล่องตัวในการจราจร ปี พ.ศ. 2561 – 2565 ❖

ปี พ.ศ.	ปริมาณรถเข้าเฉลี่ยสูงสุด (คัน)	ปริมาณรถออกจากเมืองพัทยาเฉลี่ยสูงสุด (คัน)	หมายเหตุ
ปี พ.ศ. 2561	307,995	299,986	- รถติดในชั่วโมงเร่งด่วน โรงเรียนเปิดภาคเรียน - รถมีความคล่องตัวในเวลาปกติ - ช่วงเทศกาล, วันหยุด ปริมาณรถมาก
ปี พ.ศ. 2562	323,855	332,859	เคลื่อนตัวได้ช้า * อ้างอิงจากปริมาณรถจากจำนวน 16 ทางแยกในพื้นที่เมืองพัทยา และบริเวณอาคารควบคุมทางลดระดับพัทยากลาง
ปี พ.ศ. 2563	331,397	381,599	
ปี พ.ศ. 2564	447,645	415,872	
ปี พ.ศ. 2565	467,074	420,032	

❖ สถิติรถใช้งานในชั่วโมงค้ทางลดพัทยากลางประจำเดือน ❖

(หน่วย : คัน)

เดือน	ฝั่งพัทยาใต้			ฝั่งพัทยาเหนือ		
	รถยนต์	รถบรรทุก	รถจักรยานยนต์	รถยนต์	รถบรรทุก	รถจักรยานยนต์
ตุลาคม 2566	594,661	427,505	4,786	595,387	427,745	4,787
พฤศจิกายน 2566	600,606	431,779	4,833	601,341	432,020	4,833
ธันวาคม 2566	672,679	483,593	5,412	673,502	483,863	5,415

ที่มา : ส่วนการจราจรและขนส่ง สำนักช่าง เมืองพัทยา

เมษายน 2567

2. การใช้ประโยชน์ที่ดินและอาคาร

การใช้ประโยชน์ที่ดิน

จากการพิจารณาข้อมูลสำรวจภาคสนามด้านการใช้ประโยชน์ที่ดิน พ.ศ. 2552 สามารถจำแนกประเภทการใช้ประโยชน์ที่ดินของพื้นที่ผังเมืองรวมเมืองพัทยา ได้ดังนี้

ประเภทการใช้ประโยชน์ที่ดิน	พื้นที่	
	ไร่	ร้อยละ
ที่อยู่อาศัย	14,423	12.47
พาณิชยกรรม	4,930	4.26
อุตสาหกรรมและคลังสินค้า	616	0.53
สถาบันการศึกษา	636	0.55
สถาบันศาสนา	501	0.43
สถาบันราชการ	610	0.53
การนันทนาการและพักผ่อนหย่อนใจ	302	0.26
ถนน ตรอก ซอย	3,990	3.45
แม่น้ำ ลำคลอง บึง	4,718	4.08
เกษตรและที่ว่าง	84,900	73.43
รวม	115,626	100.00

ที่มา : รายงานการศึกษาระดับสุดท้ายโครงการประเมินผลและปรับปรุงผังเมืองรวมเมืองพัทยา (เมษายน 2553)

1. การใช้ประโยชน์ที่ดินประเภทที่อยู่อาศัย มีพื้นที่ทั้งหมด 14,423 ไร่ หรือร้อยละ 12.47 คิดเป็นอันดับ 2 รองจากการใช้ประโยชน์ที่ดินประเภทเกษตรกรรมและที่ว่าง บริเวณที่มีการกระจุกตัวของการใช้ที่ดินประเภทนี้มากที่สุด ในพื้นที่ผังเมืองพัทยา ได้แก่ บริเวณสองฟากถนนพัทยา - นาเกลือ ซึ่งเป็นชุมชนที่มีการตั้งถิ่นฐานมาแต่เดิม บริเวณถนนที่พระยาและถนนสุขุมวิท รองลงมา คือ ด้านตะวันออกของถนนสุขุมวิทในพื้นที่ของเทศบาลเมืองหนองปรือ ได้แก่ บริเวณถนนเนินพลับหวาน ถนนพรประภาณมิตร และถนนเขาตาโล

2. การใช้ประโยชน์ที่ดินประเภทพาณิชยกรรม มีพื้นที่ประมาณ 4,930 ไร่ หรือร้อยละ 4.26 บริเวณที่มีการกระจุกตัวของการใช้ประโยชน์ที่ดินประเภทพาณิชยกรรมมากที่สุด ได้แก่ บริเวณถนนพัทยาเหนือถึงถนนพัทยาใต้ โดยเฉพาะถนนพัทยาสาย 1 และถนนพัทยาสาย 2 ที่เป็นย่านธุรกิจกลางคือที่มีทั้งโรงแรม ที่พักตากอากาศ ร้านอาหาร และสถานบันเทิงให้บริการทั้งสองฟากถนน นอกจากนั้นร้านค้าหรือย่านพาณิชยกรรมจะกระจายตัวตามถนนสายสำคัญ ได้แก่ ถนนสุขุมวิท ถนนเทพประสิทธิ์ และถนนเลียบหาดจอมเทียน

3. การใช้ประโยชน์ที่ดินประเภทอุตสาหกรรมและคลังสินค้า มีพื้นที่ประมาณ 616 ไร่ หรือร้อยละ 0.53 ซึ่งมีน้อยมากเมื่อเทียบกับการใช้ประโยชน์ที่ดินหลักของเมืองพัทยา คือ พาณิชยกรรมและการอยู่อาศัยการกระจายตัวของอุตสาหกรรมในพื้นที่เมืองพัทยามีรูปแบบที่ไม่ชัดเจน ส่วนใหญ่จะกระจายตัวตามถนนสุขุมวิททางหลวงแผ่นดินหมายเลข 36 ทางหลวงแผ่นดินหมายเลข 3240 (ถนนชัยพรวีถิ) เป็นต้น ซึ่งจะเป็นอุตสาหกรรมขนาดเล็ก ประเภทซ่อมเครื่องยนต์ซึ่งมีลักษณะเป็นห้องแถว

4. การใช้ประโยชน์ที่ดินประเภทการศึกษา มีพื้นที่ประมาณ 636 ไร่ หรือร้อยละ 0.55 สถานศึกษาส่วนใหญ่จะกระจุกตัวตามแนวถนนสุขุมวิทซึ่งเป็นถนนสายประธานของเมืองพัทยา ส่วนบริเวณอื่นจะกระจายไปตามย่านชุมชนดั้งเดิม มีลักษณะควบคู่ไปกับศาสนสถาน

5. การใช้ประโยชน์ที่ดินประเภทศาสนสถาน มีพื้นที่ประมาณ 501 ไร่ หรือร้อยละ 0.43 กระจายตัวตามถนนสุขุมวิท และย่านชุมชนดั้งเดิมซึ่งมีวัดและโรงเรียนอยู่ควบคู่กันไป

6. การใช้ประโยชน์ที่ดินประเภทสถาบันราชการ มีพื้นที่ประมาณ 610 ไร่ หรือร้อยละ 0.53 สถาบันราชการประกอบด้วย ส่วนราชการท้องถิ่นกับส่วนราชการภูมิภาค จะกระจายตัวตามถนนสุขุมวิท ถนนพญาเหนือ ถนนพญากลาง ถนนพญาใต้ และทางหลวงแผ่นดินหมายเลข 3240

7. การใช้ประโยชน์ที่ดินประเภทการนันทนาการและพักผ่อนหย่อนใจ มีพื้นที่ประมาณ 302 ไร่ หรือร้อยละ 0.26 ถ้านับเอาสวนสาธารณะเป็นพื้นที่นันทนาการและพักผ่อนหย่อนใจเป็นหลัก ในเขตผังเมืองรวมเมืองพัทยามีพื้นที่นันทนาการน้อยมาก แต่เมืองพัทยามีพื้นที่ชายหาดเป็นสถานที่ท่องเที่ยวและพักผ่อนที่สามารถทดแทนพื้นที่ส่วนนี้ได้ จึงนับว่าไม่มีปัญหาเกี่ยวกับพื้นที่นันทนาการมากนัก

8. ถนน ตรอก ซอย มีพื้นที่ประมาณ 3,990 ไร่ หรือร้อยละ 3.45 ของพื้นที่ทั้งหมดส่วนใหญ่จะอยู่ทางฟากตะวันตกของทางรถไฟ ได้แก่ ถนนสุขุมวิท ถนนพญา - นาเกลือ ถนนพญาเหนือ ถนนพญากลาง ถนนพญาใต้ ถนนเทพประสิทธิ์ ถนนพญาสาย 1 ถนนพญาสาย 2 ส่วนทางด้านตะวันออกของทางรถไฟลักษณะเป็นถนนสายรองขนาดเขตทางแคบ ได้แก่ ถนนหนองปลาไหล - มาบประชัน ถนนพรประภาณมิตร ถนนเนินพลับหวาน และถนนสุขุมวิท - ห้วยใหญ่ เป็นต้น

9. แม่น้ำ ลำคลอง บึง มีพื้นที่ประมาณ 4,718 ไร่ หรือร้อยละ 4.08 ในเขตผังเมืองรวมเมืองพัทยามีแม่น้ำมีแต่ลำคลอง ที่มีทิศทางการไหลจากทิศตะวันออกสู่ทางทิศตะวันตก พื้นที่ส่วนใหญ่ของแหล่งน้ำจะเป็นอ่างเก็บน้ำ 2 แห่ง ได้แก่ อ่างเก็บน้ำมาบประชัน และอ่างเก็บน้ำชากนอก และมีคลองหลักที่ไหลผ่านเมืองพัทยาลงสู่ทะเล ได้แก่ คลองนาเกลือ คลองหนองปรือ ห้วยเสือเผื้อ และห้วยใหญ่ เป็นต้น

10. การใช้ประโยชน์ที่ดินประเภทเกษตรกรรม และที่ว่าง มีพื้นที่ทั้งหมด 84,900 ไร่ หรือร้อยละ 73.43 มีพื้นที่มากที่สุดเขตผังเมืองรวมเมืองพัทยา ส่วนใหญ่จะเป็นที่รกร้างว่างเปล่าไม่มีการใช้ประโยชน์มากนักสำหรับพื้นที่เกษตรกรรม เช่น นาข้าว ไร่มันสำปะหลัง จะกระจายตัวอยู่ในพื้นที่ของตำบลหนองปลาไหล ตำบลโป่ง ตำบลหนองปรือ ตำบลห้วยใหญ่ ส่วนในเขตเมืองพัทยาจะเป็นที่ว่างเปล่า

การใช้ประโยชน์อาคาร

1. ที่อยู่อาศัย มีทั้งหมด 69,788 หลัง มีพื้นที่คลุมดิน 8,148,369 ตารางเมตร มีมากที่สุดจากทุกประเภท โดยกระจายอยู่ตามชนิดของอาคาร ได้แก่ บ้านเดี่ยว 42,572 หลัง อาคารเดี่ยว 1,071 หลัง ทาวเฮ้าส์ 9,486 หลัง ห้องแถว 6,723 หลัง โรงแรม 3,143 หลัง อาคารที่ไม่จดทะเบียน (แพลต, แมนชั่น) 1,617 หลัง อาคารที่จดทะเบียน (คอนโดมิเนียม) 262 หลัง เรือนแพ 476 หลัง ท่าเรือ 5 หลัง และอื่นๆ 215 หลัง

2. พาณิชยกรรม มีทั้งหมด 12,553 หลัง มีพื้นที่คลุมดิน 2,305,362 ตารางเมตร มีมากเป็นอันดับ 2 รองจากที่อยู่อาศัย แยกตามชนิดของอาคารได้ดังนี้ บ้านเดี่ยว 2,844 หลัง อาคารเดี่ยว 1,209 หลัง ทาวเฮ้าส์ 542 หลัง ห้องแถว 2,048 หลัง ตึกแถว 3,623 หลัง โรงแรม 1,962 หลัง เรือนแพ 19 หลัง ท่าเรือ 4 หลัง อาคารสำนักงาน 179 หลัง และอื่นๆ 123 หลัง

3. อุตสาหกรรมและคลังสินค้า มีอาคารทั้งหมด 1,122 หลัง มีพื้นที่คลุมดิน 377,120 ตารางเมตร แยกตามชนิดของอาคาร ได้ดังนี้ บ้านเดี่ยว 631 หลัง อาคารเดี่ยว 314 หลัง ทาวเฮ้าส์ 13 หลัง ห้องแถว 104 หลัง ตึกแถว 17 หลัง และอื่นๆ อีก 43 หลัง

4. สถาบันการศึกษา มีอาคารทั้งหมด 610 หลัง มีพื้นที่คลุมดิน 198,956 ตารางเมตร แยกตามชนิดของอาคาร ได้แก่ บ้านเดี่ยว 442 หลัง อาคารเดี่ยว 126 หลัง ห้องแถว 29 หลัง ตึกแถว 8 หลัง และอื่นๆ อีก 5 หลัง

5. ศาสนสถาน มีอาคารทั้งหมด 869 หลัง มีพื้นที่คลุมดิน 113,520 ตารางเมตร โดยแยกตามชนิดของอาคาร ได้แก่ บ้านเดี่ยว 426 หลัง อาคารเดี่ยว 138 หลัง ทาวเฮ้าส์ 4 หลัง ห้องแถว 5 หลัง ตึกแถว 3 หลัง และอื่นๆ อีก 293 หลัง

6. สถาบันราชการ มีอาคารทั้งหมด 623 หลัง มีพื้นที่คลุมดิน 165,239 ตารางเมตร โดยแยกตามชนิดของอาคาร ได้แก่ บ้านเดี่ยว 456 หลัง อาคารเดี่ยว 124 หลัง ทาวเฮ้าส์ 3 หลัง ห้องแถว 11 หลัง ตึกแถว 20 หลัง และอื่นๆ อีก 9 หลัง

7. นันทนาการ มีอาคารทั้งหมด 217 หลัง มีพื้นที่คลุมดิน 127,507 ตารางเมตร โดยแยกตามชนิดของอาคาร ได้แก่ บ้านเดี่ยว 112 หลัง อาคารเดี่ยว 40 หลัง ทาวเฮ้าส์ 4 หลัง และอื่นๆ อีก 61 หลัง

8. อื่นๆ มีอาคารทั้งหมด 3,035 หลัง มีพื้นที่คลุมดิน 527,355 ตารางเมตร แยกตามชนิดอาคาร ได้แก่ บ้านเดี่ยว 462 หลัง อาคารเดี่ยว 1,998 หลัง ห้องแถว 13 หลัง ตึกแถว 21 หลัง โรงแรม 13 หลัง อาคารที่ไม่จดทะเบียน (แพลต, แมนชั่น) 40 หลัง เรือนแพ 3 หลัง อาคารสำนักงาน 2 หลัง และอื่นๆ 483 หลัง

ที่มา : ส่วนผังเมือง สำนักช่าง เมืองพัทยา

มกราคม 2567

ตาราง แสดงจำนวนและขนาดพื้นที่ จำแนกตามแผนที่ภาษี เมืองพัทยา ปี พ.ศ. 2567

ประเภทอาคาร	จำนวน อาคาร (หลัง)	พื้นที่ (ตร.ม.)	บ้านเดี่ยว	อาคาร เดี่ยว	ทาวเฮ้าส์	ห้องแถว	ตึกแถว	โรงแรม	อาคารที่ ไม่จัด ทะเบียน	อาคารที่ จัด ทะเบียน	เรือนแพ	ท่าเรือ	อาคาร สำนักงาน	อื่นๆ
ที่อยู่อาศัย	135,842	20,287,599	21,384	104,441	9,368	473	176	-	-	-	-	-	-	-
พาณิชยกรรม	3,376	5,848,648	-	427	-	-	-	1,886	-	-	-	-	1,063	-
อุตสาหกรรมและ คลังสินค้า	581	334,457	-	581	-	-	-	-	-	-	-	-	-	-
สถาบันการศึกษา	304	370,143	-	304	-	-	-	-	-	-	-	-	-	-
ศาสนสถาน	614	140,973	-	613	-	-	-	-	-	-	-	-	-	1
สถาบันราชการ	96	45,360	1	95	-	-	-	-	-	-	-	-	-	-
การนันทนาการ	93	100,213	-	-	-	-	-	-	-	-	-	-	-	93
อื่นๆ	32,343	6,761,728	2,732	4	1,806	191	13,579	-	-	-	-	2	759	13,270
รวม	173,249	33,889,120.68	24,117	106,465	11,174	664	13,755	1,886	0	0	0	2	1,822	13,364

พื้นที่ว่างเปล่า จำนวน 5,492 แปลง คิดเป็นพื้นที่ 3,681 ไร่ 1 งาน 46.82 ตารางวา
 พื้นที่ทำการเกษตร จำนวน 1,908 แปลง คิดเป็นพื้นที่ 2,568 ไร่ 89.90 ตารางวา

ที่มา : สำนักคลัง เมืองพัทยา
 เมษายน 2567

พื้นที่ที่รับอนุญาตก่อสร้างในเขตเมืองพัทยา
จำแนกตามวัตถุประสงค์ ปี พ.ศ. 2557 - 2566

ปี พ.ศ.	ที่อยู่อาศัย		พาณิชยกรรม		โรงแรม		บริการและขนส่ง		อื่นๆ		รวม	
	จำนวนราย	ตารางเมตร	จำนวนราย	ตารางเมตร	จำนวนราย	ตารางเมตร	จำนวนราย	ตารางเมตร	จำนวนราย	ตารางเมตร	จำนวนราย	ตารางเมตร
ปี 2566	214	151,973.50	95	59,807.50	21	116,649.30	-	-	59	40,259.70	389	368,690
ปี 2565	150	358,350.5	32	16,742	28	158,550	0	0	36	21,051	246	554,693.5
ปี 2564	162	139,232	35	57,752	40	268,639	0	0	18	41,231	255	506,854
ปี 2563	199	150,691	58	34,976	32	178,010	0	0	23	36,609	312	400,286
ปี 2562	292	347,867	47	54,792	16	104,577	0	0	13	6,684	368	513,884
ปี 2561	176	149,568	59	46,014	13	139,232	4	12,084	18	4,701	270	351,599
ปี 2560	227	232,168	69	61,565	11	59,186	9	40,458	13	1,899	329	395,276
ปี 2559	201	336,789	82	85,389	7	54,812	13	30,680	28	5,387	331	513,057
ปี 2558	257	521,390	81	284,563	8	100,081	7	21,456	34	9,816	387	937,306
ปี 2557	234	384,993	49	68,200	6	84,861	11	15,152	18	2,992	318	556,198
รวม	2,112	2,773,022	607	769,800.5	182	1,264,597.3	44	119,830	260	170,629.7	3,205	5,097,843.5

ที่มา : สำนักช่าง เมืองพัทยา
มกราคม 2567

3. การประปา

สำนักงานการประปาส่วนภูมิภาคสาขาพัตยา (ชั้นพิเศษ) ตั้งอยู่ที่ ถนนชัยพรวิติ 26/1 หมู่ 12 ต.หนองปรือ อ.บางละมุง จ.ชลบุรี โทรศัพท์ 0-3822-2461-5 โทรสาร 0-3822-2090

เมืองพัตยาใช้บริการน้ำประปาจากสำนักงานการประปาส่วนภูมิภาคสาขาพัตยาและใช้แหล่งน้ำดิบเพื่อการผลิตน้ำประปาจากอ่างเก็บน้ำมาบประชัน อ่างเก็บน้ำหนองกลางดง อ่างเก็บน้ำห้วยซากนอก อ่างเก็บน้ำห้วยสะพาน และอ่างเก็บน้ำห้วยขุนจิต โดยมีแหล่งน้ำดิบสำรอง จำนวน 7 แห่ง อาทิเช่น อ่างเก็บน้ำมาบฟักทอง อ่างเก็บน้ำห้วยตุ้ 1 บ่อดินเอกชน เป็นต้น

ในปี พ.ศ. 2566 ทางสำนักงานการประปาส่วนภูมิภาคสาขาพัตยา ได้ซื้อน้ำจากชลประทานและบริษัท จัดการและพัฒนาทรัพยากรน้ำภาคตะวันออก จำกัด (มหาชน) และบ่อดินเอกชน ประมาณ 9,200 ลบ.ม./ชม. โดยมีความต้องการใช้น้ำสูงสุด 9,200 ลบ.ม./ชม. ในช่วงเดือน พฤษภาคม - ธันวาคม 2566

สำนักงานการประปาส่วนภูมิภาคสาขาพัตยา มีกำลังผลิตน้ำประปาสูงสุด 16,200 ลบ.ม./ชม. ใช้น้ำดิบผลิตน้ำประปาจริง 8,900 ลบ.ม./ชม. (คิดเป็นร้อยละ 54.94 ของกำลังผลิตน้ำประปาสูงสุด)

การประปาส่วนภูมิภาคสาขาพัตยา (ชั้นพิเศษ) แยกประเภทผู้ใช้น้ำเป็น 5 ประเภท ได้แก่ 1. บ้านพักอาศัยและอาคารพาณิชย์ 2. อาคารชุดและโรงแรม 3. สถานที่ราชการและโรงเรียน 4. โรงพยาบาล 5.อุตสาหกรรม

ปริมาณการใช้น้ำประปา ปี พ.ศ. 2566 (ระหว่าง 1 มกราคม - 31 ธันวาคม 2566)

รายละเอียด	จำนวนผู้ใช้น้ำ (ราย)	ปริมาณการใช้น้ำ (ลบ.ม./ปี)	ร้อยละผู้ใช้น้ำ (%)	ร้อยละปริมาณ การใช้น้ำ (%)
1. บ้านพักอาศัยและอาคารพาณิชย์	92,762	1,922,338	96.33	68.33
2. อาคารชุดและโรงแรม	2,747	719,418	2.85	25.57
3. สถานที่ราชการและโรงเรียน	350	85,158	0.36	3.03
4. โรงพยาบาล	360	40,415	0.37	1.44
5. อุตสาหกรรม	75	45,900	0.08	1.63
รวมทั้งหมด	96,294	2,813,229	100	100

**ข้อมูล ณ ธันวาคม 2566

ที่มา : สำนักงานการประปาส่วนภูมิภาคสาขาพัตยา (ชั้นพิเศษ)

มกราคม 2567

4. การไฟฟ้า

การไฟฟ้าส่วนภูมิภาคเมืองพัทยา ตั้งอยู่ที่ 100 ม.2 ถ.พัทยา - นาเกลือ ต.นาเกลือ อ.บางละมุง จ.ชลบุรี โทรศัพท์ 0-3822-1463, 0-3822-1007 โทรสาร 038-221003 มีการจ่ายกระแสไฟฟ้าภายในเมืองพัทยายู่ในความรับผิดชอบโดยมีรายละเอียดดังนี้

รายละเอียดการจ่ายกระแสไฟฟ้าในเขตเมืองพัทยา

สถานีไฟฟ้า	หม้อแปลง		รวม (MPV)	โวลตสูงสุด (MW)	พื้นที่ให้บริการ
	ขนาด (MVA)	จำนวน NO.			
1. สถานีไฟฟ้าบางละมุง	50	2	100	58.2	ถนนพรประภาณิมิต,ถนนหนองปรือ ถนนขอบ่างมาบประชัน,ถนนซอย ฟาร์มจระเข้,ซอยหนองเกตุใหญ่
2. สถานีไฟฟ้าพัทยาใต้	50	2	100	69.4	เขาพระตำหนัก,ถนนทัพพระยา, เกาะล้าน
3. สถานีไฟฟ้าพัทยาใต้ 2	50	2	100	47.6	ถนนพัทยาใต้,ถนนพัทยาสาย 2 (พัทยาใต้-พัทยากลาง)
4. สถานีไฟฟ้าพัทยาเหนือ	50	2	100	37.2	ต.นาเกลือ,ต.บางละมุง,ต.ตะเคียนเตี้ย, ต.หนองปลาไหล
5. สถานีไฟฟ้าพัทยาเหนือ 2	50	2	100	61.3	ถนนสุขุมวิท,ถนนพัทยาเหนือ,นาเกลือ
6. สถานีไฟฟ้าเขาไม้แก้ว	50	1	50	32.8	ต.เขาไม้แก้ว,ต.โป่ง,ต.บ่อวิน
7. สถานีไฟฟ้าพัทยากลาง	50	3	150	46.9	ถนนพัทยากลาง,ถนนพัทยาสาย 2 (ช่วงพัทยาเหนือ-พัทยากลาง), ชายหาดพัทยา

จากสถิติการใช้กระแสไฟฟ้าในเขตพื้นที่ อำเภอบางละมุง ปี พ.ศ. 2566 พบว่า มีจำนวนผู้ใช้ไฟฟ้าจำนวนทั้งสิ้น 167,993 ราย เมื่อเปรียบเทียบกับสถิติผู้ใช้ไฟฟ้า ปี พ.ศ. 2565 และปี พ.ศ.2566 พบว่า ผู้ใช้ไฟฟ้ามีจำนวนเพิ่มขึ้น 157 ราย คิดเป็นร้อยละ 0.09

สถิติผู้ใช้ไฟฟ้า

ประเภท	ธันวาคม 2566		ธันวาคม 2565		เพิ่มขึ้น (ลดลง)	
	จำนวนราย	%	จำนวนราย	%	จำนวนราย	%
1. ประเภทที่อยู่อาศัยขนาดเล็ก	10,320	6.14	13,215	7.86	2,895	21.91
2. ประเภทที่อยู่อาศัยขนาดใหญ่	133,983	79.76	130,751	77.76	-3,232	-2.41
3. กิจการขนาดเล็ก	17,802	10.60	18,128	10.78	326	1.80
4. กิจการขนาดกลาง	1,250	0.74	1,155	0.69	-95	-7.60
5. กิจการขนาดใหญ่	49	0.03	54	0.03	5	9.26
6. กิจการเฉพาะอย่าง	871	0.52	727	0.43	-144	-16.53
7. ไฟชั่วคราว	3,718	2.21	4,120	2.45	402	9.76
รวมทั้งหมด	167,993	100.00	168,150	100.00	157	0.09

- ปัจจุบัน มีจำนวนครัวเรือนที่ใช้ไฟฟ้า 167,993 ราย
- พื้นที่ที่ได้รับบริการไฟฟ้า ร้อยละ 100.00 ของพื้นที่ทั้งหมด
- ไฟฟ้าสาธารณะ (ไฟฟ้าส่องสว่าง) จำนวน 17,037 จุด

ที่มา : การไฟฟ้าส่วนภูมิภาคเมืองพัทยาและสำนักช่าง เมืองพัทยา

กุมภาพันธ์ 2567

5. การสื่อสารและโทรคมนาคม

1. สถานีวิทยุ ได้แก่ สถานีวิทยุกระจายเสียงจากทหารเรือ (สทร. 5) พัทยา FM 104.75 MHz ตั้งอยู่บนเขาพระตำหนัก และสถานีวิทยุองค์การสื่อสารมวลชนแห่งประเทศไทย (อสมท.) พัทยา FM 107.75 MHz ตั้งอยู่ซอยสุเหร่าตันกระบะบริเวณถนนสุขุมวิท กม.ที่ 142 + 420 และสถานีวิทยุกระจายเสียงอื่นๆ เช่น Pattaya Station FM 88.25 MHz, Mix 88.5 FM 88.5 MHz, 89.5 Pattaya Radio FM 89.5 MHz, City Radio Pattaya FM 90.25 MHz, ลูกทุ่งนมเบอร์วัน FM 93.00 MHz เป็นต้น

2. โทรทัศน์ทางสายเคเบิล จำนวน 4 แห่ง คือ เอสทีวี (โสภณเคเบิลทีวี), บีทีวี (บางละมุงเคเบิลทีวี) จอมเทียนเคเบิลทีวี และทิพย์มณีเคเบิลทีวี

3. ไปรษณีย์โทรเลข

1. ที่ทำการไปรษณีย์พัทยา ซ.ไปรษณีย์ พัทยาใต้
2. ที่ทำการไปรษณีย์จอมเทียน เยื้องตลาดน้ำสีภาค ซ.จอมเทียน 5
3. ที่ทำการไปรษณีย์บางละมุง ถ.สว่างฟ้าพุดธาราม ต.นาเกลือ

4. โทรศัพท์

4.1 จำนวนโทรศัพท์ส่วนบุคคล	8,745	หมายเลข
- ส่วนราชการ	223	หมายเลข
- บ้าน	7,468	หมายเลข
- ธุรกิจ	996	หมายเลข
- ทศท.	58	หมายเลข
4.2 โทรศัพท์สาธารณะ	0	หมายเลข
4.3 จำนวนชุมสายโทรศัพท์	6	ชุมสาย

ที่มา : บริษัท โทรคมนาคมแห่งชาติ จำกัด (มหาชน) สาขาพัทยา
กุมภาพันธ์ 2567

5. ศูนย์โทรคมนาคม มีจำนวน 1 แห่ง คือ

สำนักงานบริการลูกค้า กสท. ตะวันออก ที่อยู่ 124 ม.10 ถ.พญาใต้ ต.หนองปรือ อ.บางละมุง จ.ชลบุรี
20150 เวลาทำการ จันทร์ - ศุกร์ 08.30 - 16.30 น. โทร. 033-004001-10 โทรสาร. 033-004001-10 ต่อ 4255

6. สื่อสารมวลชนในพื้นที่ เช่น

6.1 พัทยานิวส์	6.8 พัทยาวิชั่น
6.2 สื่อตะวันออก	6.9 พัทยาโพสต์
6.3 พัทยาเมล์	6.10 ฐานเศรษฐกิจ
6.4 สยาม	6.11 พัทยาต่อทคอม
6.5 ข่าวเด็ด	6.12 พัทยาทูเดย์
6.6 พัทยาไทม์	6.13 อัครนิเวศฮอตนิวส์
6.7 พัทยาพีเพิล	6.14 นานาผู้นำ

7. ข่ายการติดต่อสื่อสารของหน่วยงานภาครัฐ ภาคเอกชน และองค์กรเครือข่ายในพื้นที่และใกล้เคียง

7.1 สนง.ปภ.ชลบุรี (ป้องกันภัย)	7.14 สำนักงานประปาพัทยา
7.2 จังหวัดชลบุรี (ศูนย์ทวนตะวัน)	7.15 บางละมุงเคเบิ้ล
7.3 อำเภอบางละมุง (ราชสีห์, อำเภอบาง)	7.16 โสภณเคเบิ้ล
7.4 เมืองพัทยา (ศูนย์สีคราม)	7.17 ชมรมประมงพัทยา
7.5 อ.ป.พ.ร. อำเภอบางละมุง (ศูนย์ชัยพฤกษ์)	7.18 โรงพยาบาลบางละมุง
7.6 สถานีตำรวจภูธรเมืองพัทยา (พัทยา)	7.19 โรงพยาบาลกรุงเทพ - พัทยา
7.7 สถานีตำรวจภูธรอำเภอบางละมุง (บางละมุง)	7.20 โรงพยาบาลพัทยาเมโมเรียล
7.8 ตำรวจท่องเที่ยวพัทยา	7.21 การท่องเที่ยวแห่งประเทศไทย
7.9 ตำรวจน้ำ (เกาะลอย)	7.22 ฐานทัพเรือสัตหีบ (สมทอง)
7.10 ตำรวจทางหลวงพัทยา	7.23 ทิพย์มณีเคเบิ้ล
7.11 มูลนิธิสว่างบริบูรณ์ อ.บางละมุง (สว่าง)	7.24 เทศบาลเมืองหนองปรือ (ศูนย์มณฑล)
7.12 เทศกิจพัทยา (ยศศักดิ์)	7.25 ไฟฟ้าบางละมุง
7.13 สนง.เจ้าท่าภูมิภาค 6	7.26 ศูนย์ดังตาล (ดังตาล)

ด้านเศรษฐกิจ

❖ ด้านเศรษฐกิจ ❖

เมืองพัทยาเป็นเมืองท่องเที่ยวที่ได้รับความนิยมทั้งนักท่องเที่ยวชาวไทยและต่างประเทศ และเป็นเมืองที่ได้รับการพัฒนาให้เป็นแหล่งท่องเที่ยวหลักของภาคตะวันออก กิจกรรมทางเศรษฐกิจส่วนใหญ่จึงเป็นกิจกรรมต่าง ๆ ที่เกี่ยวข้องกับการท่องเที่ยวและบริการ โดยประชากรส่วนใหญ่ร้อยละ 90 ประกอบอาชีพด้านการค้าและการบริการนักท่องเที่ยวในรูปแบบต่าง ๆ นอกเหนือจากนั้นประกอบอาชีพเกษตรกรรม อุตสาหกรรม การประมง และการค้าขาย

จากข้อมูลจากสำนักงานสถิติจังหวัดชลบุรี พบว่า จังหวัดชลบุรีมีผลิตภัณฑ์มวลรวมจังหวัด (GPP) ทั้งหมด 1,173,449 ล้านบาท (ปี 2565) อยู่ในอันดับ 3 ของประเทศ ประชากรมีรายได้เฉลี่ยต่อเดือนของครัวเรือน 32,355.77 บาท/ครัวเรือน/เดือน (ปี 2564) และจังหวัดชลบุรี มีอัตราค่าจ้างขั้นต่ำ 361 บาท/วัน โดยมีรายละเอียดด้านต่างๆ ดังนี้

1. การอุตสาหกรรม

อุตสาหกรรมการท่องเที่ยวเป็นกิจกรรมทางเศรษฐกิจที่สำคัญที่สุดของเมืองพัทยา ปัจจุบันมีการจ้างแรงงานในภาคอุตสาหกรรมการท่องเที่ยวมากกว่าร้อยละ 90 ของแรงงานในภาคอุตสาหกรรม โดยกิจกรรมต่าง ๆ เช่น โรงแรม รีสอร์ท บังกะโล ไนท์คลับ สถานบันเทิง ร้านอาหาร เป็นต้น มีโรงงานอุตสาหกรรม เช่น โรงงานทำคอนกรีต อิฐบล็อก แผ่นพื้นคอนกรีต วงกบประตูหน้าต่าง โรงงานแปงมันสำปะหลัง โรงงานอัดมันเส้น เป็นต้น

2. การเกษตรกรรม

พื้นที่เกษตรกรรมของเมืองพัทยายู่ในบริเวณตำบลห้วยใหญ่ (บางส่วน) และตำบลหนองปลาไหล (บางส่วน) โดยมีการปลูกมันสำปะหลัง สับปะรดและมะพร้าว เป็นต้น ประชากรประกอบอาชีพด้านนี้มีจำนวนน้อยมาก เพราะปัจจุบันที่ดินมีราคาสูง ทำให้การลงทุนภาคการเกษตรน้อยลงไปด้วย

3. การพาณิชย์กรรมและการบริการ

มีการประกอบการด้านพาณิชย์กรรม เช่น การทำธุรกิจ การค้าปลีก ธุรกิจนำเข้า – ส่งออก และการให้บริการแก่นักท่องเที่ยว ประเภทขายหรือเช่าอุปกรณ์ในการอำนวยความสะดวก และความบันเทิงแก่นักท่องเที่ยว เช่น การให้เช่ารถยนต์, รถจักรยานยนต์, เรือเจ็ทสกี, เรือนำเที่ยว, เรือลากัรม, เรือลากกล้วย เป็นต้น นอกจากนี้ยังมี

- โรงแรม	จำนวน	1,128	แห่ง
- รีสอร์ท	จำนวน	217	แห่ง
- เกสต์เฮ้าส์	จำนวน	286	แห่ง
- คอนโดมิเนียม	จำนวน	375	แห่ง
- หมู่บ้านจัดสรร	จำนวน	218	แห่ง
- บังกะโล	จำนวน	35	แห่ง
- อพาร์ทเมนท์ , แมนชั่น	จำนวน	657	แห่ง
- ธนาคาร , เคาน์เตอร์ธนาคาร	จำนวน	528	แห่ง
- สถานีบริการน้ำมัน	จำนวน	30	แห่ง
- สถานีบริการ LPG	จำนวน	15	แห่ง
- สถานีบริการ NGV	จำนวน	2	แห่ง
- ห้างสรรพสินค้า, ซูเปอร์มาร์เก็ต/สะดวกซื้อ	จำนวน	593	แห่ง
- ร้านอาหาร	จำนวน	3,311	แห่ง
- สถานบันเทิง (รวมบาร์เบียร์, สปา, นวดแผนโบราณ)	จำนวน	1,124	แห่ง
- สถานที่ท่องเที่ยว	จำนวน	242	แห่ง

ที่มา : Call Center เมืองพัทยา (1337)

ตลาดสดในเขตเมืองพัทยา

เมืองพัทยามีตลาดสดที่จำหน่ายสินค้าอุปโภค – บริโภค เพื่อรองรับประชาชนในการจับจ่ายใช้สอยอยู่หลายแห่ง ซึ่งตลาดสดในเขตเมืองพัทยาแยกเป็น

ตลาดสดในความดูแลของเมืองพัทยา จำนวน 2 แห่ง ได้แก่

1. **ตลาดลานโพธิ์ (ตลาดเก่านาเกลือ)** ตั้งอยู่ที่ ต.นาเกลือ อ.บางละมุง จ.ชลบุรี เป็นแหล่งจำหน่ายอาหารทะเลสดๆ ทั้ง กุ้ง หอย ปู ปลา ปลาหมึก และสัตว์น้ำต่างๆ อีกมากมาย รวมถึงมีการบริการปรุงอาหารทะเลให้ประชาชนแบบครบวงจร นอกจากนี้ยังมีอาหารทะเลตากแห้งและผลิตภัณฑ์จากทะเลจำหน่ายอีกมากมาย

2. **ตลาดใหม่นาเกลือ** ตั้งอยู่ที่ ถ.สว่างฟ้า ต.นาเกลือ อ.บางละมุง จ.ชลบุรี เป็นตลาดที่รวบรวมสินค้าอุปโภค – บริโภคต่างๆ มากมาย โดยช่วงเช้า เปิดตั้งแต่ 05.00 – 10.00 น. ร้านค้าส่วนใหญ่จะจำหน่ายอาหารทะเลสด เนื้อสัตว์ ผักและผลไม้สด ช่วงเย็นเปิดประมาณ 15.00 – 20.00 น. ส่วนใหญ่จำหน่ายอาหารปรุงสำเร็จ กับข้าวต่างๆ ขนมหวาน อาหารทานเล่น และผลไม้สดต่างๆ

นอกจากนี้ ตามพื้นที่ต่างๆ ในเมืองพัทยายังมีตลาดสดที่อยู่ในความดูแลของเอกชน เช่น

- | | |
|---------------------------|----------------------|
| 1. ตลาดอมรนคร | 7. ตลาดโสภณ |
| 2. ตลาดโพธิสาร | 8. ตลาดเคหะเซ็นเตอร์ |
| 3. ตลาดรัตนกรเขาตาโล | 9. ตลาดไต้รุ่งแมวิล |
| 4. ตลาดร่มโพธิ์ | 10. ตลาดบัวขาว |
| 5. ตลาดวัดชัยมงคลพัทยาใต้ | 11. ตลาดเมืองจำลอง |
| 6. ตลาดเจ้าสัว | |

แหล่งท่องเที่ยวต่างๆ สวนสนุก การกีฬาและผจญภัยในเขตเมืองพัทยาและพื้นที่เชื่อมโยง

เมืองพัทยา เป็นเมืองท่องเที่ยวที่มีชื่อเสียง เป็นที่รู้จักของคนทั่วโลก มีสถานที่ท่องเที่ยวต่างๆ มากมาย ทั้งสถานที่ท่องเที่ยวตามธรรมชาติ สถานที่ท่องเที่ยวที่สร้างขึ้นใหม่หลากหลายประเภท เพื่อให้ให้นักท่องเที่ยวทั้งชาวไทยและชาวต่างชาติ ได้เดินทางมาท่องเที่ยวยังเมืองพัทยา ได้แก่

1. มอนสเตอร์ อควอเรียม พัทยา ☎ 085-1523715
2. ปราสาทสังกรรรม (ปราสาทไม้หรือเมืองโบราณพัทยา) ☎ 038-110654
3. เมืองจำลอง (Mini Siam) ☎ 081-7356340
4. อ่างเก็บน้ำมาบประชัน ☎ 086-3171167
5. สวนเฉลิมพระเกียรติ เขาพระตำหนัก
6. อุทยานหินล้านปีและฟาร์มจระเข้พัทยา ☎ 038-249347-9
7. พระอนุสาวรีย์กรมหลวงชุมพรเขตอุดมศักดิ์
8. อินเทอร์เน็ต เวลด์ พัทยา ☎ 038-756878, 081-5751006
9. อุทยานสามก๊ก ☎ 038-197022, 038-197023
10. พิพิธภัณฑ์ริปลีย์ ☎ 038-710294-8
11. บ้านสุขาวดี ☎ 038-221515
12. ตลาดน้ำสี่ภาค ☎ 088-4447777
13. อาร์ท อิน พาราไดซ์ ☎ 085-9993374
14. บีบี โพนี คลับ (ฟาร์มม้าแควะพัทยา) ☎ 038-249555

15. บิ๊กบี ฟาร์ม ☎ 038-172003
16. เวิลด์เจมส์ คอลเล็คชั่น ☎ 038-489117
17. เจมส์ แกลลอรี่ พัทยา ☎ 038-371222
18. โคลอสเซียม โซว์ พัทยา ☎ 038-906530
19. ชุมชนเงินโบราณบ้านชากแง้ว ☎ 094-5505645
20. Frost Magical Ice of Siam Pattaya ☎ 099-0209049
21. สถาบันวิทยาศาสตร์ทางทะเล มหาวิทยาลัยบูรพา ☎ 038-391672
22. พระพุทธรูปแกะสลักหน้าผาเขาชีจรรย์ ☎ 093-5979872
23. วัดญาณสังวรารามวรมหาวิหาร ☎ 081-5860188
24. สวนนงนุชพัทยา ☎ 081-9192153
25. Pattaya Dolphinarium ☎ 064-7788999
26. มิโมซ่า พัทยา ☎ 091-5455241
27. พัทยา ซีพ ฟาร์ม ☎ 097-4599919
28. เขตห้ามล่าสัตว์ป่าเขาชีโอน ☎ 038-311234
29. วิหารเซียน (อเนกกุศลศาลา) ☎ 038-343555
30. พิพิธภัณฑ์ธรรมชาติวิทยาเกาะและทะเลไทย ☎ 038-432475
31. เพอคูล่า ฟาร์ม (ฟาร์มปลาการ์ตูน) ☎ 081-4831739
32. เรือรบหลวงจักรีนฤเบศร ฐานทัพเรือสัตหีบ ☎ 038-39479, 080-5885077
33. เรือรบหลวงสิมิลัน ฐานทัพเรือสัตหีบ ☎ 038-439479, 038-437096, 080-5885077
34. ศูนย์อนุรักษ์พันธุ์เต่าทะเล ฐานทัพเรือสัตหีบ ☎ 095-2507259
35. อุทยานใต้ทะเลเกาะขาม ☎ 033-124848
36. หาดเตยงาม (อ่าวตากัน) ☎ 084-3776791, 038-308126
37. หาดทรายแก้ว (รร.ชุมพลทหารเรือ) ☎ 096-7484587, 038-4361879
38. หาดนางรำ หาดนางรอง (แสมสาร สัตหีบ) ☎ 085-2855135
39. หาดสอ (กองสนับสนุนกรมสรรพาททหารเรือ) ☎ 080-0147025
40. เกาะลอย ศรีราชา ☎ 038-327888
41. เกาะสีชัง ศรีราชา ☎ 038-216141, 081-8199750
42. เขตรักษาพันธุ์สัตว์ป่าเขาเขียว-เขาชมภู่ (บางพระ ศรีราชา) ☎ 038-311234
43. เขตห้ามล่าสัตว์ป่าอ่างเก็บน้ำบางพระ (กิจกรรมดูนก) ☎ 083-5945687
44. J-Park ศรีราชา ☎ 038-338444
45. น้ำตกชั้นตาเถร (บางพระ ศรีราชา) ☎ 064-7351024
46. อุทยานรังสรรค์นวัตกรรมอวกาศ (Space Inspirium) ☎ 033-005835-6
47. หมู่บ้านช้างพัทยา ☎ 065-6924291
48. สวนช้างไทยทอง ☎ 038-303719
49. Tiger Park ☎ 038-255221
50. ทิฟฟานีโซว์ ☎ 038-421700-2
51. อัลคาซาร์ คาบาเรต์ โซว์ พัทยา ☎ 038-422220, 038-410224
52. สวนสนุกพัทยาปาร์ค ☎ 038-251201-8, 038-251373-6
53. สวนน้ำโคลัมเบีย พิคเจอร์ส อคาเวิร์ส ☎ 033-004999

54. สวนน้ำรามายณะ ☎ 033-005929
55. ฮาร์เบอร์แลนด์ พัทยา ☎ 065-8481000
56. พัทยาซูทติ้ง & แอดเวนเจอร์ พาร์ค ☎ 038-907808
57. พัทยา คาร์ท สปีดเวย์ ☎ 093-7582444
58. ซูเปอร์ คาร์ท เรซซิ่ง ☎ 038-727410
59. อีชี คาร์ท พัทยา ☎ 033-005009
60. เดอะ ฮอสมู ฟ้อยท์ คลับ ☎ 038-253500
61. มินิ สยาม โกคาร์ท ☎ 02-1072993
62. สวนไทยพัทยา ☎ 088-0998788
63. เลเจนด์ สยาม ☎ 033-073333
64. Great&Grand Sweet Destination ☎ 097-4699919
65. สวนไดโนเสาร์พัทยา ☎ 033-086565
66. ซ้ำงสยาม ☎ 089-8334925
67. แม็กซิมวยไทย ☎ 038-416999
68. เกาะล้าน
69. เกาะครก
70. เกาะสาก
71. เกาะไผ่

หาดพัทยา

หาดพัทยาเป็นสถานที่ท่องเที่ยวที่เด่นสะดุดตาของพัทยา เป็นหาดรูปโค้งครึ่งวงกลม มีถนนเลียบริมชายหาดตลอดสาย ยาวประมาณ 3 กิโลเมตร เป็นหาดที่ร่มรื่นไปด้วยพันธุ์ไม้นานาชนิด เหมาะสำหรับการพักผ่อน นอกจากนี้ยังมีสิ่งอำนวยความสะดวกต่าง ๆ เช่น อุปกรณ์การกีฬาทางบก – ทางน้ำ หลายประเภท

ชายหาดพัทยานั้น เริ่มตั้งแต่บริเวณพัทยาเหนือ (แยกโรงแรมดุสิตรีสอร์ต) เลียบไปตามแนวถนนชายหาด จนถึงพัทยาใต้ (จรดเขาพัทยา) ซึ่งในบริเวณย่านนี้ทั้งหมดเป็นเขตชุมชนหนาแน่น มีโรงแรม ร้านค้า ภัตตาคาร ร้านอาหาร และธุรกิจทุกประเภทตั้งอยู่มากมาย รวมทั้งบาร์เบียร์ ไนท์คลับ คาบาเร่ต์ หลายแห่งไว้สำหรับบริการนักท่องเที่ยวในยามราตรี

หาดจอมเทียน

เป็นสถานที่ตากอากาศชายทะเลของพัทยา ซึ่งมีบรรยากาศอีกแบบหนึ่งแตกต่างไปจากอ่าวพัทยา มีระยะห่างกันเพียง 6 กิโลเมตร สถานที่แห่งนี้เป็นชายหาดที่ต่อเนื่องจากเขาพัทยา มีถนนเลียบริมตามแนวชายหาด เป็นระยะทางยาวประมาณ 3 กิโลเมตร หาดจอมเทียนเป็นหาดที่เงียบสงบ ปัจจุบันชายหาดนี้ได้รับการพัฒนาให้มีการปลูกต้นไม้ให้ร่มรื่น และสวยงาม

หาดจอมเทียน เป็นที่นิยมของนักท่องเที่ยวทั้งชาวไทยและชาวต่างประเทศจำนวนมาก ที่ต้องการหาความสงบในการพักผ่อน และมีกีฬาทางน้ำอื่นๆ เช่น สกีนํ้า เจ็ทสกี วินด์เซิร์ฟ เรือลากกล้วย นอกจากนี้ยังมี บังกะโลหลายแห่ง รวมทั้งภัตตาคาร และร้านอาหารทะเลไว้สำหรับบริการนักท่องเที่ยว

หาดวงพระจันทร์

หาดวงพระจันทร์ อยู่ทางทิศเหนือของอ่าวพัทยา ซอยวงศ์อำมาตย์ ชายหาดมีความยาวประมาณ 1 กิโลเมตร เป็นหาด ที่เงียบสงบ น้ำทะเลใส เหมาะที่จะเล่นน้ำและพักผ่อนเป็นอย่างมาก

อ่าวกระทิงลาย

อ่าวกระทิงลาย เป็นชายหาดที่เมืองพัทยามีโครงการส่งเสริมให้เป็นแหล่งท่องเที่ยวใหม่ทางธรรมชาติ โดยประกาศให้เป็นเขตปลอดสิ่งรบกวนนักท่องเที่ยว ทำให้บริเวณชายหาดมีความสงบเหมาะสำหรับการพักผ่อน บริเวณชายหาดมีการจัดสวน ปลูกต้นไม้พร้อมมีที่นั่งสำหรับให้มาพักผ่อนและออกกำลังกาย มีความยาวประมาณ 900 เมตร กว้าง 30 เมตร

สวนเฉลิมพระเกียรติ

เมืองพัทยาได้สร้างสวนสาธารณะบริเวณเชิงเขาพัทยา (ถ.พระตำหนัก) เพื่อเฉลิมพระเกียรติพระบาทสมเด็จพระเจ้าอยู่หัวฯ รัชกาลที่ 9 เมื่อวันที่ 5 ธันวาคม พ.ศ. 2531 เนื่องในมหามงคลสมัยเจริญพระชนมพรรษา 5 รอบ และได้ตั้งชื่อสวนสาธารณะนั้นว่า “สวนเฉลิมพระเกียรติ ร.9” มีเนื้อที่ทั้งหมดประมาณ 15 ไร่ เพื่อใช้เป็นสถานที่พักผ่อนและออกกำลังกาย

เขาพัทยา (เขาพระบาท)

นอกจากความงามของชายหาดพัทยาแล้ว ถัดขึ้นไปบนเขาด้านฝั่งตะวันตกมีเนินเขาขนาดเล็ก เป็นจุดชมวิวบึงยอเดา ซึ่งจะมองเห็นทิวทัศน์ของหาดพัทยาทั้งหมด ซึ่งสวยงามมาก เป็นอ่าวโค้งรูปครึ่งวงกลม นักท่องเที่ยวส่วนใหญ่ที่มาพัทยามักจะไม่พลาดชมทัศนียภาพอันสวยงามบนเขาพัทยา (เขาพระบาท) แห่งนี้ เพราะนอกจากจะได้ชมทิวทัศน์ด้านหาดนาจอมเทียนแล้ว ในขณะเดียวกันก็ถือโอกาสนมัสการพระพุทธรูปศักดิ์สิทธิ์บนเขาและพระพุทธรูปปางต่างๆ ประจำวันเกิดที่ประดิษฐานไว้เพื่อความเป็นสิริมงคล นอกจากนั้นบริเวณเขาพัทยายังเป็นที่ตั้งของสถานีวิทย์ สทร. 5 พัทยา และพระอนุสาวรีย์ของพระบรมวงศ์เธอกรมหลวงชุมพรเขตอุดมศักดิ์อีกด้วย

กิจกรรมการท่องเที่ยวเชิงกีฬา

เมืองพัทยาได้เล็งเห็นถึงความสำคัญของการกีฬาที่จะนำมาซึ่งชื่อเสียง นักท่องเที่ยว และรายได้ทางเศรษฐกิจทั้งต่อเมืองพัทยาและต่อประเทศ โดยเมืองพัทยาได้ให้การสนับสนุนและดำเนินการจัดกิจกรรมเพื่อส่งเสริมทางด้าน การกีฬาต่างๆ มากมาย อันเป็นที่รู้จักกันแพร่หลาย ได้แก่

- **การแข่งขันวินด์เซิร์ฟชิงแชมป์ประเทศไทย (สนามที่ 1,2)**

ช่วงเวลาการจัดกิจกรรม : สนามที่ 1 เดือนมกราคมของทุกปี , สนามที่ 2 เดือนเมษายนของทุกปี

สถานที่ : หาดจอมเทียน เมืองพัทยา

- **การแข่งขันกอล์ฟอาชีพสตรี Honda LPGA Thailand**

ช่วงเวลาการจัดกิจกรรม : ประมาณเดือนกุมภาพันธ์ของทุกปี

สถานที่ : สนามกอล์ฟโอลด์ครอสส์พัตยา หรือสยามคันทริคลับ พัตยา

- **การแข่งขันสกายอดเรือใบนานาชาติ**

ช่วงเวลาการจัดกิจกรรม : ประมาณปลายเดือนเมษายน - ต้นเดือนพฤษภาคมของทุกปี

สถานที่ : โอเชียนมารีน่า ยอร์ช คลับ

- **การแข่งขันพัตยามารารอน**

ช่วงเวลาการจัดกิจกรรม : ประมาณเดือนกรกฎาคมของทุกปี

สถานที่ : บริเวณถนนเลียบชายหาด เมืองพัทยา

- **การแข่งขันฟุตบอลชายหาดนานาชาติ**

ช่วงเวลาการจัดกิจกรรม : ประมาณเดือนธันวาคมของทุกปี

สถานที่ : ชายหาดจอมเทียน เมืองพัทยา

- **การแข่งขันเจ็ตสกีเวิลด์คัพ**

ช่วงเวลาการจัดกิจกรรม : ประมาณเดือนธันวาคมของทุกปี

สถานที่ : ชายหาดจอมเทียน เมืองพัทยา

นอกจากนี้ยังมีการจัดการแข่งขันกีฬาประเภทอื่น ๆ อีกหลายรายการ เช่น การแข่งขันวินเซิร์ฟและพายบอร์ดเมือง พัทยา, การแข่งขันเจ็ตสกีและเรือเร็วท้องถิ่นเมืองพัทยา, การแข่งขันเซปักตระกร้อชายหาดพัทยาคัพ, การแข่งขันวอลเลย์บอล ชายหาดพัทยาโอเพ่น, การแข่งขันเทนนิสชายหาดพัทยา, การแข่งขันกีฬาเอเชียนอินดอร์และมาร์เชียลอาร์ทเกมส์, การแข่งขัน วายน้ำพัทยาโอเพ่น, การแข่งขันวิ่งบิกินี่, การแข่งขันฟุตซอลพัทยาคัพ, การแข่งขันเซปักตระกร้อพัทยาคัพ, การแข่งขันบาสเก็ต บอลพัทยาโอเพ่น, สตรีทบาสเก็ตบอลพัทยา 3*3 และการแข่งขันเปตองเมืองพัทยา เป็นต้น โดยวันเวลาการจัดกิจกรรมอาจมี การเปลี่ยนแปลงไปตามความเหมาะสม

สถิตินักท่องเที่ยวต่างชาติที่เดินทางเข้าประเทศไทยปี 2566 (จำนวนยอดสะสมเบื้องต้น)

จำนวนนักท่องเที่ยว เดือนมกราคม ถึง ธันวาคม 2566P

Country of Nationality	2566P	2565P	%Change*
	YTD (Jan-Dec)	YTD (Jan-Dec)	YTD
Asia and the Pacific	20,177,758	7,472,306	170.03
<i>South-East Asia</i>	9,822,280	4,588,280	114.07
Brunei	14,134	5,794	143.94
Cambodia	583,708	464,141	25.76
Indonesia	762,118	231,747	228.86
Laos	919,401	487,215	88.71
Malaysia	4,626,422	1,949,530	137.31
Myanmar	394,134	211,925	85.98
Philippines	461,251	168,970	172.98
Singapore	1,027,424	610,169	68.38
Vietnam	1,033,688	458,789	125.31
<i>North-East Asia</i>	7,577,650	1,337,755	466.45
China	3,521,095	258,586	1,261.67
Hong Kong (China)	802,368	157,176	410.49
Japan	805,768	288,342	179.45
Korea (Dem. People's Republic of)	5	2	150.00
Korea (Republic of)	1,660,042	531,685	212.22
Macao (China)	40,892	1,514	2,600.92
Mongolia	22,886	10,795	112.01
Taiwan Province of China	724,594	89,655	708.20
<i>South Asia</i>	1,998,790	1,178,137	69.66
Bangladesh	140,657	78,748	78.62
Bhutan	20,356	8,732	133.12
India	1,628,542	980,281	66.13
Iran	51,576	19,803	160.45
Maldives	25,585	16,782	52.46
Nepal	32,052	12,833	149.76
Pakistan	66,129	48,224	37.13
Sri Lanka	33,893	12,734	166.16
<i>Other in Asia</i>	859	350	145.43
<i>Oceania</i>	778,179	367,784	111.59
Australia	687,745	330,597	108.03
New Zealand	85,897	35,008	145.36
<i>Other in Oceania</i>	4,537	2,179	108.21
Europe	5,962,231	2,641,076	125.75
<i>Northern Europe</i>	1,342,653	711,394	88.74
Denmark	115,224	62,958	83.02
Finland	76,193	37,648	102.38
Iceland	4,167	2,382	74.94
Ireland	67,638	34,048	98.65
Norway	83,952	45,174	85.84
Sweden	178,259	94,851	87.94

สถิตินักท่องเที่ยวต่างชาติที่เดินทางเข้าประเทศไทยปี 2566 (จำนวนยอดสะสมเบื้องต้น)

จำนวนนักท่องเที่ยว เดือนมกราคม ถึง ธันวาคม 2566P (ต่อ)

Country of Nationality	2566P	2565P	%Change*
	YTD (Jan-Dec)	YTD (Jan-Dec)	YTD
United Kingdom	817,220	434,333	88.16
<i>Western Europe</i>	1,838,848	900,293	104.25
Austria	88,706	41,520	113.65
Belgium	85,512	47,021	81.86
France	545,003	260,223	109.44
Germany	729,163	356,889	104.31
Luxembourg	4,588	2,567	78.73
Netherlands	229,539	113,566	102.12
Switzerland	156,337	78,507	99.14
<i>Central/Eastern Europe</i>	2,050,885	649,786	215.62
Belarus	9,062	3,042	197.90
Bulgaria	12,709	4,736	168.35
Czech Republic	48,940	17,877	173.76
Estonia	14,900	8,427	76.81
Hungary	27,906	10,474	166.43
Kazakhstan	172,489	59,468	190.05
Kyrgyzstan	4,726	1,308	261.31
Latvia	9,137	4,758	92.03
Lithuania	18,675	9,275	101.35
Poland	121,700	49,469	146.01
Romania	36,150	14,181	154.92
Russian Federation	1,482,611	429,359	245.31
Slovakia	21,303	9,444	125.57
Ukraine	36,426	19,305	88.69
Uzbekistan	34,151	8,663	294.22
<i>Southern/Medit. Europe</i>	715,642	373,862	91.42
Croatia	6,370	2,320	174.57
Cyprus	2,893	1,334	116.87
Greece	16,562	7,146	131.77
Israel	217,084	145,107	49.60
Italy	191,983	82,225	133.48
Portugal	41,101	16,685	146.34
Serbia	7,255	2,250	222.44
Slovenia	9,828	3,470	183.23
Spain	153,458	86,197	78.03
Turkey	69,108	27,128	154.75
<i>Other in Europe</i>	14,203	5,741	147.40

สถิตินักท่องเที่ยวต่างชาติที่เดินทางเข้าประเทศไทยปี 2566 (จำนวนยอดสะสมเบื้องต้น)
จำนวนนักท่องเที่ยว เดือนมกราคม ถึง ธันวาคม 2566P (ต่อ)

Country of Nationality	2566P	2565P	%Change*
	YTD (Jan-Dec)	YTD (Jan-Dec)	YTD
America	1,287,461	586,153	119.65
Canada	214,264	87,832	143.95
Mexico	32,195	11,301	184.89
United State of America	930,206	437,409	112.66
Argentina	18,782	8,079	132.48
Brazil	50,005	24,865	101.11
Chile	13,583	4,922	175.97
Colombia	8,817	3,890	126.66
Peru	6,397	2,746	132.96
Uruguay	3,064	718	326.74
Other in America	10,148	4,391	131.11
Middle East	600,499	302,088	98.78
Bahrain	26,071	10,646	144.89
Egypt	14,930	9,673	54.35
Iraq	3,960	2,032	94.88
Jordan	11,023	5,566	98.04
Kuwait	79,255	44,334	78.77
Lebanon	3,617	1,662	117.63
Oman	86,488	35,204	145.68
Qatar	43,162	23,090	86.93
Saudi Arabia	178,113	96,158	85.23
U.A.E.	138,934	65,762	111.27
Yemen	8,460	4,494	88.25
Other in Middle East	6,486	3,467	87.08
Africa	122,067	63,603	91.92
Morocco	8,899	4,306	106.67
South Africa	60,280	32,213	87.13
Ethiopia	12,845	6,645	93.30
Kenya	4,459	2,618	70.32
Mauritius	12,099	5,027	140.68
Other in Africa	23,485	12,794	83.56
Grand Total	28,150,016	11,065,226	154.40

- หมายเหตุ 1) P หมายถึง ข้อมูลเบื้องต้น ที่อาจมีการปรับปรุงให้สมบูรณ์ขึ้นภายหลัง
2) กองเศรษฐกิจการท่องเที่ยวและกีฬา ได้ปรับปรุงการจัดกลุ่มประเทศจำแนกตามภูมิภาค ให้สอดคล้องกับองค์การการท่องเที่ยวโลก (UNWTO) ตั้งแต่วันที่มกราคม 2566
3) เดือนมีนาคม 2566 มีการเพิ่มเติมจำนวนนักท่องเที่ยวที่เดินทางเข้าประเทศไทยโดยใช้บัตรผ่านแดน (Border Pass) เนื่องจากที่ผ่านมามีในเดือนมีนาคม 2566 มีการปรับปรุงข้อมูล

ที่มา : กองเศรษฐกิจการท่องเที่ยวและกีฬา www.mots.go.th

ณ 19 มกราคม 2566P

Guest Arrivals at Accommodation Establishments : Pattaya Chonburi 2022

จำนวนนักท่องเที่ยวต่างชาติ : พัทยา (ชลบุรี) ปี 2565 เดือน มกราคม - ธันวาคม 2565

Nationality	January - December		2022/21
	2022	2021	%Change
Thai	7,437,296	1,899,181	+291.61
Brunei	121	2	+5,950.00
Cambodia	904	75	+1,105.33
Indonesia	10,330	204	+4,963.73
Laos	1,853	88	+2,005.68
Malaysia	11,801	649	+1,718.34
Myanmar	3,533	66	+5,253.03
Philippines	4,950	419	+1,081.38
Singapore	11,901	307	+3,776.55
Vietnam	148,351	204	+72,621.08
China	59,075	4,508	+1,210.45
Hong Kong	19,159	205	+9,245.85
Japan	34,384	3,006	+1,043.85
Korea	48,182	1,556	+2,996.53
Taiwan	21,151	306	+6,812.09
Austria	3,836	369	+939.57
Belgium	4,929	323	+1,426.01
Denmark	6,994	175	+3,896.57
Finland	4,466	231	+1,833.33
France	22,178	400	+5,444.50
Germany	43,191	872	+4,853.10
Italy	10,363	263	+3,840.30
Netherlands	11,784	195	+5,943.08
Norway	6,949	333	+1,986.79
Russia	71,268	746	+9,453.35
Spain	6,444	144	+4,375.00
Sweden	12,267	239	+5,032.64
Switzerland	6,356	558	+1,039.07
United Kingdom	39,012	2,997	+1,201.70
East Europe	21,976	740	+2,869.73
Canada	7,131	558	+1,177.96
USA	32,822	2,546	+1,189.16
India	727,856	689	+105,539.48
Australia	16,439	305	+5,289.84
New Zealand	3,622	208	+1,641.35
Middle East	33,248	603	+5,413.76
Israel	9,305	143	+6,406.99
Africa	1,483	14	+10,492.86
Others	6,160	250	+2,364.00
Grand Total	8,923,070	1,924,677	+363.61
Thai	7,437,296	1,899,181	+291.61
Foreigners	1,485,774	25,496	+5,727.48

ที่มา : กระทรวงการท่องเที่ยวและกีฬา www.mots.go.th

วันที่ประกาศ 8 มีนาคม 2567

การเปรียบเทียบค่าใช้จ่ายเฉลี่ยต่อคนของผู้เยี่ยมเยือน จำแนกตามหมวดค่าใช้จ่ายต่างๆ
พญา จังหวัดชลบุรี (มกราคม - ธันวาคม 2565)

1. คนไทย

(หน่วย: บาท/คน/วัน)

ค่าใช้จ่ายรายหมวด มกราคม-ธันวาคม	นักท่องเที่ยว			นักท่องเที่ยว			ผู้เยี่ยมเยือน		
	2565	2564	%Change	2565	2564	%Change	2565	2564	%Change
1. ค่าที่พัก	960.73	1,099.65	- 12.63	0.00	0.00	+ 0.00	844.13	982.66	- 14.10
2. ค่าอาหารและเครื่องดื่ม	1,028.84	947.08	+ 8.63	721.05	578.68	+ 24.60	991.48	907.89	+ 9.21
3. ค่าซื้อสินค้าของที่ระลึก	685.08	580.53	+ 18.01	422.29	333.67	+ 26.56	653.19	554.27	+ 17.85
4. ค่าใช้จ่ายเพื่อความบันเทิง	473.41	256.73	+ 84.40	181.88	132.67	+ 37.09	438.03	243.53	+ 79.87
5. ค่าบริการท่องเที่ยวภายในจังหวัด	191.06	149.96	+ 27.41	162.34	110.22	+ 47.29	187.58	145.73	+ 28.72
6. ค่าพาหนะเดินทางในจังหวัด	368.72	285.38	+ 29.20	200.44	186.43	+ 7.51	348.30	274.86	+ 26.72
7. ค่าใช้จ่ายอื่น ๆ	99.94	115.77	- 13.67	94.51	92.20	+ 2.51	99.28	113.27	- 12.35
ค่าใช้จ่ายเฉลี่ย/คน/วัน	3,807.78	3,435.10	+ 10.85	1,782.51	1,433.87	+ 24.31	3,561.99	3,222.21	+ 10.54

2. ชาวต่างประเทศ

(หน่วย: บาท/คน/วัน)

ค่าใช้จ่ายรายหมวด มกราคม-ธันวาคม	นักท่องเที่ยว			นักท่องเที่ยว			ผู้เยี่ยมเยือน		
	2565	2564	%Change	2565	2564	%Change	2565	2564	%Change
1. ค่าที่พัก	1,660.54	1,480.83	+ 12.14	0.00	0.00	+ 0.00	1,614.99	1,443.88	+ 11.85
2. ค่าอาหารและเครื่องดื่ม	1,195.44	1,117.37	+ 6.99	725.81	669.06	+ 8.48	1,182.56	1,106.18	+ 6.90
3. ค่าซื้อสินค้าของที่ระลึก	655.59	616.52	+ 6.34	525.45	434.07	+ 21.05	652.02	611.97	+ 6.54
4. ค่าใช้จ่ายเพื่อความบันเทิง	545.79	526.99	+ 3.57	363.07	388.38	- 6.52	540.78	523.53	+ 3.29
5. ค่าบริการท่องเที่ยวภายในจังหวัด	247.97	202.69	+ 22.34	209.24	140.34	+ 49.10	246.91	201.14	+ 22.76
6. ค่าพาหนะเดินทางในจังหวัด	374.63	315.78	+ 18.64	307.83	277.42	+ 10.96	372.80	314.82	+ 18.42
7. ค่าใช้จ่ายอื่น ๆ	111.88	127.36	- 12.15	133.67	120.76	+ 10.69	112.48	127.20	- 11.57
ค่าใช้จ่ายเฉลี่ย/คน/วัน	4,791.84	4,387.54	+ 9.21	2,265.07	2,030.03	+ 11.58	4,722.54	4,328.72	+ 9.10

รวมผู้เยี่ยมเยือน

(หน่วย: บาท/คน/วัน)

ค่าใช้จ่ายรายหมวด มกราคม-ธันวาคม	นักท่องเที่ยว			นักท่องเที่ยว			ผู้เยี่ยมเยือน		
	2565	2564	%Change	2565	2564	%Change	2565	2564	%Change
1. ค่าที่พัก	1,148.66	1,108.66	+ 3.61	0.00	0.00	+ 0.00	1,036.13	992.68	+ 4.38
2. ค่าอาหารและเครื่องดื่ม	1,073.58	951.11	+ 12.88	721.38	579.15	+ 24.56	1,039.07	912.20	+ 13.91
3. ค่าซื้อสินค้าของที่ระลึก	677.16	581.38	+ 16.47	429.48	334.19	+ 28.51	652.90	555.52	+ 17.53
4. ค่าใช้จ่ายเพื่อความบันเทิง	492.85	263.12	+ 87.31	194.52	134.00	+ 45.16	463.62	249.61	+ 85.74
5. ค่าบริการท่องเที่ยวภายในจังหวัด	206.35	151.21	+ 36.47	165.61	110.38	+ 50.04	202.36	146.94	+ 37.72
6. ค่าพาหนะเดินทางในจังหวัด	370.31	286.10	+ 29.43	207.93	186.90	+ 11.25	354.40	275.72	+ 28.54
7. ค่าใช้จ่ายอื่น ๆ	103.15	116.05	- 11.12	97.24	92.34	+ 5.31	102.57	113.57	- 9.69
ค่าใช้จ่ายเฉลี่ย/คน/วัน	4,072.06	3,457.63	+ 17.77	1,816.16	1,436.96	+ 26.39	3,851.05	3,246.24	+ 18.63

ที่มา : กระทรวงการท่องเที่ยวและกีฬา www.mots.go.th

วันที่ประกาศ 8 มีนาคม 2567

สรุปสถานการณ์พักแรม จำนวนผู้เยี่ยมเยือนและรายได้จากผู้มาเยี่ยมเยือน (จังหวัดชลบุรี)
รายงานเบื้องต้นเดือนมกราคม - ธันวาคม 2566 (P)

	2566(P)	2565	% การเปลี่ยนแปลง
อัตราการเข้าพัก	78.22	51.44	+26.78
จำนวนผู้เข้าพัก (คน)	15,449,317	9,452,011	+63.45
จำนวนผู้มาเยี่ยมเยือนทั้งหมด (คน)	23,263,746	14,552,771	+59.86
จำนวนผู้มาเยี่ยมเยือนคนไทย (คน)	13,717,882	12,704,066	+7.98
จำนวนผู้มาเยี่ยมเยือนชาวต่างชาติ (คน)	9,545,864	1,848,705	+416.35
รายได้จากผู้มาเยี่ยมเยือน (ล้านบาท)	233,681.11	105,141.61	+122.25
รายได้จากผู้มาเยี่ยมเยือนคนไทย (ล้านบาท)	85,565.99	74,887.78	+14.26
รายได้จากผู้มาเยี่ยมเยือนชาวต่างชาติ (ล้านบาท)	148,115.12	30,253.83	+389.57

หมายเหตุ: P หมายถึง ข้อมูลเบื้องต้น (จำนวนผู้เยี่ยมเยือนและรายได้ใช้โครงสร้าง ปี 2563) ผู้เยี่ยมเยือน หมายถึง ผู้ที่เดินทางเพื่อการท่องเที่ยว และอื่น ๆ เช่น การเยี่ยมเพื่อน/ญาติ ทั้งที่พักค้างคืน และไม่พักค้างคืน โดยเป็นการพักค้างในสถานพักแรม บ้านญาติ/บ้านเพื่อน และอื่น ๆ

* ผู้เยี่ยมเยือนชาวต่างชาติระดับจังหวัด หมายถึง ชาวต่างชาติที่เดินทางเข้ามาประเทศไทยตั้งแต่ก่อนการปิดด่านตรวจคนเข้าเมืองและพำนักในจังหวัดต่าง ๆ ซึ่งครอบคลุมผู้ที่วางแผนการท่องเที่ยวระยะสั้น แต่ไม่สามารถเดินทางกลับภูมิลำเนาได้ตามแผนการเดินทาง (ไม่รวมชาวต่างชาติที่ประกอบอาชีพในประเทศไทย)

ที่มา : กองเศรษฐกิจการท่องเที่ยวและกีฬา กระทรวงการท่องเที่ยวและกีฬา www.mots.go.th

20 กุมภาพันธ์ 2567

สถานการณ์ด้านแรงงานจังหวัดชลบุรี

ประชากรวัยทำงาน จังหวัดชลบุรีมีประชากรที่อยู่ในวัยแรงงาน หรือผู้ที่มีอายุ 15 ปีขึ้นไป จำนวน 1,667,433 คน จำแนกเป็น ผู้อยู่ในกำลังแรงงาน จำนวน 1,146,498 คน ประกอบด้วย ผู้มีงานทำ 1,138,647 คน ผู้ว่างงาน 7,850 คน ผู้ที่รอฤดูกาล - คน และเป็นผู้ไม่อยู่ในกำลังแรงงาน 520,935 คน ประกอบด้วย เด็ก/ชรา/ป่วย/พิการจนไม่สามารถทำงานได้ 183,547 คน ทำงานบ้าน 141,012 คน เรียนหนังสือ 109,257 คน และอื่นๆ 87,120 คน

การมีงานทำ ผู้มีงานทำในจังหวัดชลบุรี จำนวน 1,138,647 คน คิดเป็นร้อยละ 99.32 ของกำลังแรงงานรวม เป็นผู้ทำงานในภาคเกษตรกรรม จำนวน 28,646 คน หรือร้อยละ 2.52 และ ทำงานนอกภาคเกษตร จำนวน 1,110,001 คน หรือร้อยละ 97.48 โดยทำงานในอุตสาหกรรม การผลิตมากที่สุด จำนวน 439,399 คน หรือร้อยละ 38.59 รองลงมาคือ การขายส่งการขายปลีก จำนวน 217,216 คน หรือร้อยละ 19.07 และผู้มีงานทำส่วนใหญ่มีการศึกษาระดับอุดมศึกษา จำนวน 293,546 คน หรือร้อยละ 25.78 รองลงมาคือ ระดับมัธยมศึกษาตอนปลาย จำนวน 249,927 คน คิดเป็นร้อยละ 21.95 ของผู้มีงานทำทั้งหมด

การว่างงาน จังหวัดชลบุรีมีผู้ว่างงานทั้งสิ้น 7,850 คน คิดเป็นอัตราการว่างงาน ร้อยละ 0.69 ของกำลังแรงงานทั้งหมด เมื่อพิจารณาจากกลุ่มผู้ว่างงานจำแนกตามเพศแล้ว พบว่าเพศ หญิงสูงกว่าเพศชาย โดยเพศหญิงมีจำนวนผู้ว่างงาน 4,519 คน เป็นอัตราการว่างงาน ร้อยละ 0.40 ของกำลังแรงงานทั้งหมด ในขณะที่เพศชายมีจำนวนผู้ว่างงาน 3,331 คน คิดเป็นอัตราการว่างงาน ร้อยละ 0.29 ของกำลังแรงงานทั้งหมด

แรงงานนอกระบบ จังหวัดชลบุรี จากการสำรวจเบื้องต้นในปี 2566 พบว่ามีผู้ทำงานเป็น แรงงานนอกระบบ จำนวน 327,042 คนหรือร้อยละ 27.53 ของจำนวนผู้มีงานทำทั้งหมดในปี 2566 (1,187,709 คน) การประกอบอาชีพของ แรงงานนอกระบบส่วนใหญ่ทำงานนอกภาคเกษตร จำนวน 298,435 คน คิดเป็นร้อยละ 91.25 ของจำนวนแรงงานนอกระบบ ประเภทกิจการที่แรงงาน นอกระบบทำงานมากที่สุด คือ การขายส่ง ขายปลีก จำนวน 125,752 คน คิดเป็นร้อยละ 38.45 สำหรับอาชีพที่แรงงานนอกระบบทำมากที่สุด คือ พนักงานบริการ จำนวน 191,208 คน คิดเป็น ร้อยละ 58.47 ในด้าน การศึกษาพบว่าแรงงานนอกระบบส่วนใหญ่มีการศึกษาในระดับอุดมศึกษา มากที่สุด จำนวน 68,768 คน คิดเป็นร้อยละ 21.03 และแรงงานนอกระบบส่วนใหญ่ มีอายุระหว่าง 60 ปีขึ้นไป มากที่สุด จำนวน 78,424 คน คิดเป็นร้อยละ 23.98 ซึ่งเป็นเพศชาย จำนวน 39,698 คน และเพศหญิง จำนวน 38,726 คน

การบริหารจัดหางานในประเทศ ในปี 2566 (มกราคม – ธันวาคม 2566) นายจ้าง/สถาน ประกอบการได้แจ้ง ตำแหน่งว่างงาน 32,205 อัตรา โดยมีผู้ลงทะเบียนสมัครงาน 13,348คน ได้รับการบรรจุงาน 8,366 คน (การบรรจุงานเป็นการ บรรจุงานจากตำแหน่งงานว่างงานสะสม) โดยการบรรจุงานจะมีอัตราการบรรจุงานต่อตำแหน่งงานว่าง ร้อยละ 25.98 สำหรับอาชีพที่มี การบรรจุงานมากที่สุด คือ อาชีพพื้นฐาน ร้อยละ 43.73 (14,084 คน) และอุตสาหกรรมที่มีการบรรจุ งานมากที่สุด คือ ไม่ทราบ (อื่นๆ) ร้อยละ 37.66 (12,129 คน)

ความต้องการแรงงานในจังหวัดชลบุรี ในปี 2566 (มกราคม – ธันวาคม 2565) จำแนก ตำแหน่งงานว่างตาม ระดับการศึกษาที่ต้องการสูงสุด คือ ระดับประถมศึกษาและต่ำกว่ามัธยมศึกษา มีความต้องการร้อยละ 56.24 (18,112 อัตรา) รองลงมาเป็นระดับ ปวส. ร้อยละ 13.38 (3,684 อัตรา) ระดับ ปวช. ร้อยละ 11.44 (3,684 อัตรา) ระดับปริญญาตรีร้อยละ 11.25 (3,623 อัตรา) ระดับอนุปริญญา ร้อยละ 7.44 (2,397 อัตรา) เมื่อพิจารณาตำแหน่งงานว่างตามช่วง อายุที่ต้องการ สูงสุด คือ ช่วงอายุ 25-29 ปี ร้อยละ 24.63 (7,932 อัตรา) รองลงมาเป็นช่วงอายุ 18-24 ปีร้อยละ 23.83 (7,672 อัตรา) ช่วงอายุ 30-39 ปี ร้อยละ 22.51 (7,249 อัตรา) ช่วงอายุ40-49 ปี ร้อยละ 17.28 (5,566) ช่วงอายุ 50-59 ปี ร้อยละ 11.66

(3,755 อัตรา) และอายุ 60 ปีขึ้นไป ร้อยละ 0.10 (31 อัตรา) สำหรับอาชีพที่มีความต้องการแรงงานมากที่สุด คือ อาชีพพื้นฐาน ร้อยละ 43.73 (14,084 อัตรา) และอุตสาหกรรมที่มีตำแหน่งงานว่างมากที่สุด คือ ไม่ทราบ (อื่นๆ) ร้อยละ 37.66 (12,129 อัตรา)

การใช้แรงงานต่างด้าว ข้อมูล ณ เดือนธันวาคม 2566 แรงงานต่างด้าวที่ได้รับใบอนุญาตทำงาน ในจังหวัดชลบุรี มีจำนวน 152,319 คน

การประกันสังคม จากข้อมูลของสำนักงานประกันสังคมจังหวัดชลบุรี พบว่า จังหวัดชลบุรี มีสถานประกอบการที่ขึ้นทะเบียนประกันสังคม ข้อมูล ณ เดือนธันวาคม 2566 สถานประกอบการ 25,722 แห่ง ผู้ประกันตน รวมทั้งสิ้น 1,431,843 คน

ที่มา : สำนักงานแรงงานจังหวัดชลบุรี

มกราคม 2567

สถานการณ์แรงงานจังหวัดชลบุรี

สถิติกำลังแรงงาน การมีงานทำ การว่างงาน จำแนกตามเพศและสถานภาพแรงงาน
(ปี พ.ศ. 2562 - 2566)

ประเภท	ปี 2562 (คน)	ปี 2563 (คน)	ปี 2564 (คน)	ปี 2565 (คน)	ปี 2566 (คน)
ผู้มีอายุ 15 ปีขึ้นไป	1,490,995	1,504,434	1,516,659	1,606,423	1,667,433
ผู้อยู่ในกำลังแรงงาน	1,057,019	1,028,110	1,074,338	1,082,030	1,146,498
- ผู้มีงานทำ	1,052,773	1,015,562	1,059,291	1,073,435	1,138,647
- ผู้ว่างงาน	3,467	12,075	13,785	20,462	7,850
- รอดฤดูกาล	779	472	-	2,047	-
ผู้ไม่อยู่ในกำลังแรงงาน	433,976	476,324	442,321	524,393	520,935
- ทำงานบ้าน	141,793	152,661	139,929	149,139	141,012
- เรียนหนังสือ	94,765	100,268	98,193	112,502	109,257
- อื่นๆ	197,419	546,910	204,048	262,753	270,667

หมายเหตุ : ยอดรวมอาจไม่เท่ากันเนื่องจากการปัดเศษจุดทศนิยม

ที่มา : สำนักงานแรงงานจังหวัดชลบุรี

มกราคม 2567

อัตราการเปลี่ยนแปลงของจำนวนผู้ประกันตนในระบบประกันสังคม จังหวัดชลบุรี 2566

ประเภท	2562	2563	2564	2565	2566
ผู้ประกันตนมาตรา 33,39,40 ในจังหวัด	921,151	883,534	1,364,124	1,419,795	1,431,843
จำนวนผู้มีงานทำ	1,045,175	1,019,514	1,059,518	1,073,435	1,138,647

ที่มา : สำนักงานแรงงานจังหวัดชลบุรี

มกราคม 2567

สถิติอัตราการจ้างแรงงานต่างด้าวในจังหวัดชลบุรี

(ปี พ.ศ.2562 - 2566)

	ปี 2562	ปี 2563	ปี 2564	ปี 2565	ปี 2566
ผู้มีงานทำในจังหวัด	1,052,773	1,015,562	1,059,518	1,073,435	1,138,647
แรงงานต่างด้าวทั้งหมดในจังหวัด	169,090	127,420	27,609	227,981	152,319
แรงงานต่างด้าว 3 สัญชาติ (เมียนมา ลาว กัมพูชา)	149,668	110,624	26,825	211,585	133,931
อัตราการจ้างแรงงานต่างด้าว ต่อจำนวนผู้มีงานทำทั้งหมด	16.06	12.55	2.60	21.24	13.38
อัตราการจ้างแรงงาน ต่างด้าว 3 สัญชาติ (เมียนมา ลาว กัมพูชา)	14.22	10.89	2.53	19.71	11.76

ที่มา : สำนักงานแรงงานจังหวัดชลบุรี

มกราคม 2567

ผู้มีงานทำจังหวัดชลบุรี จำแนกตามประเภทอุตสาหกรรมและเพศ ปี 2566
(มกราคม-ธันวาคม 2566)

ประเภทอุตสาหกรรม	ชาย	หญิง	รวม
รวมภาคเกษตรกรรม			
1.เกษตรกรรม การป่าไม้ และการประมง	20,141	8,505	28,646
รวมนอกภาคเกษตรกรรม			
2. การทำเหมืองแร่ และเหมืองหิน	1,896	260	2,156
3.การผลิต	245,397	194,002	439,399
4. การไฟฟ้า ก๊าซ และไอน้ำ	158	345	503
5.การจัดหาน้ำ บำบัดน้ำเสีย	608	1,005	1,613
6. การก่อสร้าง	41,820	6,880	48,700
7. การขายส่ง การขายปลีก	106,105	111,021	217,126
8. การขนส่ง ที่เก็บสินค้า	51,583	7,421	59,012
9. กิจการ โรงแรม และภัตตาคาร	52,865	88,539	141,404
10. ข้อมูลข่าวสารและการสื่อสาร	1,735	1,562	3,297
11. การเป็นสื่อกลางทางการเงินและประกันภัย	3,937	11,065	15,002
12. กิจกรรมด้านอสังหาริมทรัพย์	2,613	8,855	11,468
13. กิจกรรมทางวิชาชีพ และ เทคนิค	5,333	3,628	8,961
14. การบริหารและการสนับสนุน	15,992	9,825	25,817
15. การบริหารราชการและป้องกันประเทศ	28,269	15,801	44,070
16. การศึกษา	5,556	14,211	19,767
17. สุขภาพและสังคมสงเคราะห์	2,412	11,921	14,333
18. ศิลปะ ความบันเทิง นันทนาการ	6,671	3,252	9,923
19. กิจกรรมบริการด้านอื่นๆ	14,217	26,427	40,644
20. ลูกจ้างในครัวเรือนส่วนบุคคล	353	2,691	8,308
21. องค์กรระหว่างประเทศ	-	-	-
22. ไม่ทราบ	1,635	1,745	3,380
รวม	609,300	529,347	1,138,647

หมายเหตุ : ยอดรวมอาจไม่เท่ากันเนื่องจากการปัดเศษจุดทศนิยม

ที่มา : สำนักงานแรงงานจังหวัดชลบุรี

มกราคม 2567

ตาราง ผลิตภัณฑ์มวลรวมจังหวัดชลบุรี ตามราคาประจำปี
จำแนกตามสาขาการผลิต พ.ศ. 2561 - 2565

GROSS PROVINCIAL PRODUCT AT CURRENT MARKET PRICES (2018 - 2022)

(Million Baht)

	2018	2019	2020r	2021r	2022p
Agriculture	19,067	18,706	17,949	19,324	22,026
Agriculture, forestry and fishing	19,067	18,706	17,949	19,324	22,026
Non-Agriculture	975,763	1,009,037	876,638	988,826	1,151,423
Industrial	559,835	565,510	505,599	605,303	713,984
Mining and quarrying	3,325	3,842	3,560	3,701	3,780
Manufacturing	522,088	523,286	466,354	559,514	641,356
Electricity, gas, steam and air conditioning supply	29,943	33,789	31,158	36,959	62,678
Water supply; sewerage, waste management and remediation activities	4,479	4,593	4,527	5,129	6,170
Services	415,928	443,527	371,039	383,523	437,438
Construction	17,625	20,673	17,896	18,879	19,420
Wholesale and retail trade and repair of motor vehicles and motorcycle	111,620	116,760	107,962	120,391	127,410
Transportation and storage	66,031	67,146	63,862	67,493	76,476
Accommodation and food service activities	78,544	90,196	40,539	29,612	54,094
Information and communication	5,288	5,344	6,212	6,093	6,079
Financial and insurance activities	29,465	31,379	30,446	31,677	35,351
Real estate activities	16,492	18,535	15,217	16,374	20,080
Professional, scientific and technical activities	3,369	3,212	2,941	3,710	3,876
Administrative and support service activities	14,037	14,206	10,224	10,504	11,468
Public administration and defence; compulsory social security	39,501	41,024	41,396	42,576	43,268
Education	12,105	12,020	12,572	13,096	13,463
Human health and social work activities	11,699	12,765	12,787	13,875	15,703
Arts, entertainment and recreation	1,719	1,838	1,149	978	1,129
Other service activities	8,432	8,430	7,836	8,267	9,620
Gross provincial product (GPP)	994,830	1,027,743	894,587	1,008,150	1,173,449
GPP Per capita (Baht)	546,943	553,957	473,058	523,372	598,448
Population (1,000 persons)	1,819	1,855	1,891	1,926	1,961

ที่มา: สำนักงานสภาพัฒนาการเศรษฐกิจและสังคมแห่งชาติ

มกราคม 2567

ตาราง จำนวนสถานประกอบการอุตสาหกรรม จำนวนเงินทุน จำนวนคนงาน จำแนกตามประเภทอุตสาหกรรมทั้งสิ้น ปี พศ. 2566 (อำเภอบางละมุง)

ประเภทอุตสาหกรรม	จำนวนสถานประกอบการอุตสาหกรรม (โรง)	จำนวนเงินทุน (ล้านบาท)	จำนวนคนงาน
1. อุตสาหกรรมผลิตภัณฑ์จากพืช	6	52.05	136
2. อุตสาหกรรมอาหาร	24	459.12	350
3. อุตสาหกรรมเครื่องตี	1	6.50	7
4. อุตสาหกรรมสิ่งทอ	2	9.74	53
5. อุตสาหกรรมเครื่องแต่งกายยกเว้นรองเท้า	3	65.52	101
6. อุตสาหกรรมผลิตหนังสัตว์และผลิตภัณฑ์จากหนังสัตว์	2	101.06	428
7. อุตสาหกรรมแปรรูปไม้และผลิตภัณฑ์จากไม้	12	343.76	218
8. อุตสาหกรรมเครื่องเรือนหรือเครื่องตกแต่งในอาคารจากไม้ แก้ว ยาง หรือโลหะอื่นๆ	6	165.90	289
9. อุตสาหกรรมผลิตกระดาษและผลิตภัณฑ์จากกระดาษ	8	657.53	195
10. อุตสาหกรรมการพิมพ์ การเย็บเล่ม ทำปกหรือการทำแม่พิมพ์	3	180.51	131
11. อุตสาหกรรมเคมีภัณฑ์และผลิตภัณฑ์เคมี	1	30.00	22
12. อุตสาหกรรมผลิตภัณฑ์จากปิโตรเลียม	2	51	20
13. อุตสาหกรรมยางและผลิตภัณฑ์ยาง	9	987.12	515
14. อุตสาหกรรมผลิตภัณฑ์พลาสติก	35	3,033.27	1,889
15. อุตสาหกรรมผลิตภัณฑ์อลูมิเนียม	48	2,009.66	876
16. อุตสาหกรรมผลิตภัณฑ์โลหะขั้นมูลฐาน	1	51.00	7
17. อุตสาหกรรมผลิตภัณฑ์โลหะ	17	816.30	777
18. อุตสาหกรรมผลิตเครื่องจักรและเครื่องกล	13	939.27	793
19. อุตสาหกรรมผลิตเครื่องใช้ไฟฟ้าและอุปกรณ์	9	1,262.12	1,057
20. อุตสาหกรรมยานพาหนะและอุปกรณ์รวมทั้งการซ่อมยานพาหนะและอุปกรณ์	19	1,265.78	944
21. อุตสาหกรรมการผลิตอื่นๆ	64	3,114.35	1,894
รวม	285	15,601.56	10,702

ที่มา : สำนักงานอุตสาหกรรม จังหวัดชลบุรี

มกราคม 2567

ตาราง จำนวนสถานประกอบการอุตสาหกรรม จำนวนเงินทุน จำนวนคนงาน จำแนกตามประเภทอุตสาหกรรมทั้งสิ้น ปี พศ. 2566 (จ.ชลบุรี)

ประเภทอุตสาหกรรม	จำนวนสถานประกอบการอุตสาหกรรม (โรง)	จำนวนเงินทุน (ล้านบาท)	จำนวนคนงาน
1. อุตสาหกรรมผลิตภัณฑ์จากพืช	77	5,860.94	1,643
2. อุตสาหกรรมอาหาร	253	65,043.55	19,994
3. อุตสาหกรรมเครื่องตี	38	1760.87	1116
4. อุตสาหกรรมสิ่งทอ	66	8909.48	5,111
5. อุตสาหกรรมเครื่องแต่งกายยกเว้นรองเท้า	15	2707.07	2,983
6. อุตสาหกรรมผลิตหนังสัตว์และผลิตภัณฑ์จากหนังสัตว์	32	2733.31	4,521
7. อุตสาหกรรมแปรรูปไม้และผลิตภัณฑ์จากไม้	152	5,914.15	5,749
8. อุตสาหกรรมเครื่องเรือนหรือเครื่องตกแต่งในอาคารจากไม้ แก้ว ใย หรือโลหะอื่นๆ	79	4834.40	8,959
9. อุตสาหกรรมผลิตกระดาษและผลิตภัณฑ์จากกระดาษ	97	7,864.70	4,851
10. อุตสาหกรรมการพิมพ์ การเย็บเล่ม ทำปกหรือการทำแม่พิมพ์	106	9,705.12	3,778
11. อุตสาหกรรมเคมีภัณฑ์และผลิตภัณฑ์เคมี	161	43,171.77	6,922
12. อุตสาหกรรมผลิตภัณฑ์จากปิโตรเลียม	49	59,607.48	1,119
13. อุตสาหกรรมยางและผลิตภัณฑ์ยาง	139	56,748.10	24,246
14. อุตสาหกรรมผลิตภัณฑ์พลาสติก	550	68,256.90	28,017
15. อุตสาหกรรมผลิตภัณฑ์อลูมิเนียม	278	17,634.15	7,733
16. อุตสาหกรรมผลิตภัณฑ์โลหะขั้นมูลฐาน	74	51114.45	7,744
17. อุตสาหกรรมผลิตภัณฑ์โลหะ	745	77,746.54	43,632
18. อุตสาหกรรมผลิตเครื่องจักรและเครื่องกล	338	98,492.30	21,222
19. อุตสาหกรรมผลิตเครื่องใช้ไฟฟ้าและอุปกรณ์	296	133,390.04	47,059
20. อุตสาหกรรมยานพาหนะและอุปกรณ์รวมทั้งการซ่อมยานพาหนะและอุปกรณ์	555	193,518.50	39,281
21. อุตสาหกรรมการผลิตอื่นๆ	1,006	139,531.54	29,119
รวม	5,106	1,054,545.36	314,799

ที่มา : สำนักงานอุตสาหกรรม จังหวัดชลบุรี

มกราคม 2567

ตาราง จำนวนผู้จดทะเบียนประกอบธุรกิจการค้าที่คงอยู่ จำแนกตามประเภทการจดทะเบียน พ.ศ. 2559 - 2566

ปี พ.ศ.	รวม	ทะเบียนพาณิชย์			หมายเหตุ
		เจ้าของคนเดียว	คณะบุคคล	ห้างหุ้นส่วนสามัญ	
2559	1,227	1,224	-	3	ยกเลิก 295 ราย
2560	1,404	1,398	-	6	-
2561	1,552	1,542	-	10	ยกเลิก 435 ราย
2562	1,316	1,310	-	6	เปลี่ยนแปลง 185 ราย ยกเลิก 360 ราย อื่นๆ 9 ราย
2563	1,012	1,007	-	5	ยกเลิก 229 ราย
2564	911	905	-	6	ยกเลิก 236 ราย
2565	1,103	1,009	-	4	ยกเลิก 278 ราย
2566	700	678	18	4	ยกเลิก 238 ราย

ที่มา : สำนักคลังเมืองพัทยา

กุมภาพันธ์ 2567

ตาราง แสดงจำนวนสหกรณ์ จำแนกตามประเภทสหกรณ์ พ.ศ. 2566

ลำดับที่	ชื่อสหกรณ์	ประเภทสหกรณ์	จำนวนสมาชิก (คน)
1	สหกรณ์การเกษตรธรรมชาติวัดญาณฯ จำกัด	สหกรณ์การเกษตร	74
2	สหกรณ์การเกษตรบางละมุง จำกัด	สหกรณ์การเกษตร	1,001
3	สหกรณ์เดินรถพัทธา จำกัด	สหกรณ์บริการ	569
4	สหกรณ์เดินรถบางละมุง จำกัด	สหกรณ์บริการ	62
5	สหกรณ์เรือท่องเที่ยวเมืองพัทธา จำกัด	สหกรณ์บริการ	78
6	สหกรณ์เดินรถบ้านเกาะล้าน จำกัด	สหกรณ์บริการ	33
7	สหกรณ์แท็กซี่พัฒนาบ่อทอง จำกัด	สหกรณ์บริการ	97
8	สหกรณ์บริการรวมใจหมู่บ้านเซ็นทรัลพาร์ค 4 เฟส 2 จำกัด	สหกรณ์บริการ	28
9	สหกรณ์เคหสถานบ้านมั่นคงเขาน้อยพัทธา จำกัด	สหกรณ์บริการ	604
10	สหกรณ์แท็กซี่โลมา พัทธา จำกัด	สหกรณ์บริการ	89
11	สหกรณ์บริการหมู่บ้านเซ็นทรัลพาร์ค 5 จำกัด	สหกรณ์บริการ	37
12	สหกรณ์บริการหมู่บ้านเซ็นทรัลพาร์ค 3 จำกัด	สหกรณ์บริการ	42
13	สหกรณ์เครดิตยูเนียนพัทธา จำกัด	สหกรณ์เครดิตยูเนียน	284

ที่มา : สำนักงานสหกรณ์ จังหวัดชลบุรี

กุมภาพันธ์ 2567

ตาราง จำนวนยานยนต์ที่จดทะเบียนตามพระราชบัญญัติรถยนต์ จำแนกตามประเภท พ.ศ. 2560 - 2566

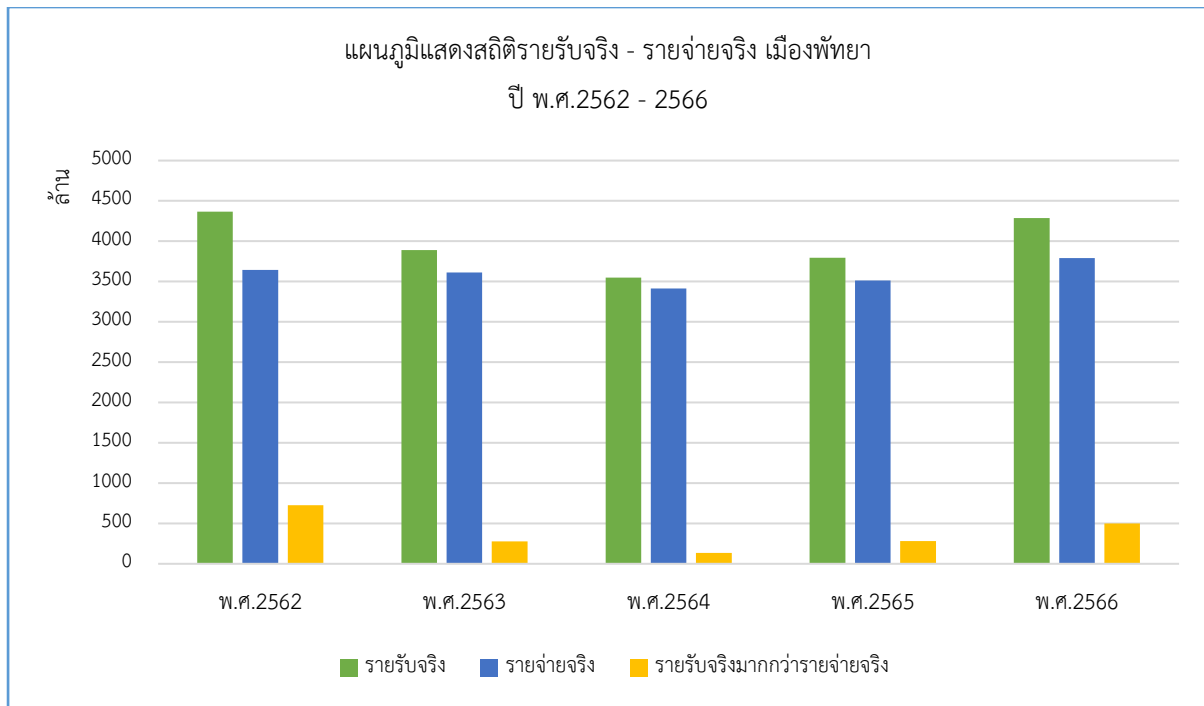
ประเภท	ปี พ.ศ. 2560	ปี พ.ศ. 2561	ปี พ.ศ. 2562	ปี พ.ศ. 2563	ปี พ.ศ.2564	ปี พ.ศ.2565	ปี พ.ศ.2566
รถยนต์นั่งส่วนบุคคลไม่เกิน 7 คน	24,263	29,752	30,726	21,556	20,809	26,687	26,669
รถยนต์นั่งส่วนบุคคลเกิน 7 คน	232	239	262	466	216	325	329
รถยนต์บรรทุกส่วนบุคคล	8,749	9,178	8,758	7,119	6,707	7,173	4,725
รถยนต์สามล้อส่วนบุคคล	-	-	7	3	2	2	5
รถยนต์รับจ้างระหว่างจังหวัด	-	-	-	-	-	-	-
รถยนต์รับจ้างบรรทุกโดยสารไม่เกิน 7 คน	87	73	46	7	-	1	61
รถยนต์สี่ล้อเล็กรับจ้าง	-	-	-	-	-	-	-
รถยนต์รับจ้างสามล้อ	2	16	-	9	-	-	-
รถยนต์บริการธุรกิจ	1	-	-	-	-	3	2
รถยนต์บริการทัศนอาจร	-	-	4	-	-	-	-
รถยนต์บริการให้เช่า	-	-	-	-	-	-	-
รถจักรยานยนต์	95,803	99,843	93,546	76,836	84,051	104,823	116,103
รถแทรกเตอร์	504	625	523	499	540	604	518
รถบดถนน	20	22	14	24	19	13	9
รถใช้งานเกษตรกรรม	-	-	-	-	-	-	-
รถพ่วง	86	59	40	13	10	29	14
รวมทั้งสิ้น	<u>129,888</u>	<u>139,807</u>	<u>133,926</u>	<u>106,532</u>	<u>112,354</u>	<u>139,660</u>	<u>148,435</u>

การคลังส่วนท้องถิ่น (เมืองพัทยา)
รายรับจริง - รายจ่ายจริงของเมืองพัทยา ปี พ.ศ. 2562 - 2566

รายการ	ปี พ.ศ. 2562	ปี พ.ศ. 2563	ปี พ.ศ. 2564	ปี พ.ศ. 2565	ปี พ.ศ. 2566
รายรับจริง	4,368,009,635.76	3,889,822,006.27	3,548,599,453.57	3,795,039,042.15	4,287,249,588.97
รายจ่ายจริง	3,642,229,117.56	3,610,354,720.29	3,412,931,803.34	3,511,934,644.88	3,788,915,446.78
รายรับจริงมากกว่ารายจ่ายจริง	725,780,518.20	279,467,285.98	135,667,650.23	283,104,397.77	498,334,142.19

ที่มา : สำนักคลัง เมืองพัทยา
ตุลาคม 2566

แผนภูมิแสดงสถิติรายรับจริง - รายจ่ายจริง เมืองพัทยา ปี พ.ศ.2562 - 2566



ตารางสรุปรายรับจริง - รายจ่ายจริง ประจำปีงบประมาณ พ.ศ. 2562 - 2566

รายการ	ปีงบประมาณ พ.ศ.2562	ปีงบประมาณ พ.ศ.2563	ปีงบประมาณ พ.ศ.2564	ปีงบประมาณ พ.ศ.2565	ปีงบประมาณ พ.ศ.2566
ก.รายได้					
หมวดภาษีอากร	525,943,982.97	176,690,445.73	159,612,103.01	590,882,598.07	783,118,054.54
หมวดค่าธรรมเนียม ค่าปรับและใบอนุญาต	129,636,673.32	105,295,486.08	86,433,181.93	83,908,221.08	113,770,303.29
หมวดรายได้จากทรัพย์สิน	53,677,275.26	63,754,900.90	33,388,896.70	28,122,866.02	57,509,379.76
หมวดรายได้จากสาธารณูปโภคและการพาณิชย์	1,849,453.31	1,658,216.22	-	-	1,195,806.72
หมวดรายได้เบ็ดเตล็ด	154,104,023.47	18,491,247.91	3,409,937.35	27,325,419.38	14,093,978.37
หมวดรายได้จากทุน	1,431,500	1,477,100.00	-	1,534,500.00	9,057,500.00
หมวดภาษีจัดสรร	1,782,364,160.25	1,422,592,932.66	1,274,887,591.33	1,372,783,637.60	1,600,962,426.68
หมวดเงินอุดหนุนทั่วไป	-	-	-	-	2,474,600.00
รวมรายได้ 6 หมวด และเงินได้อื่นๆ	<u>2,649,007,068.58</u>	<u>1,789,960,329.50</u>	<u>1,557,731,710.32</u>	<u>2,104,557,242.15</u>	<u>2,582,182,049.36</u>
รวมหมวดเงินอุดหนุนระบุวัตถุประสงค์ (สำนักงานงบประมาณ)	<u>1,719,002,567.18</u>	<u>2,099,861,676.77</u>	<u>1,990,867,743.25</u>	<u>1,690,481,800.00</u>	<u>1,705,067,539.61</u>
รวมรายได้ทั้งสิ้น	4,368,009,635.76	3,889,822,006.27	3,548,599,453.57	3,795,039,042.15	4,287,249,588.97
รายจ่ายงบกลาง (รวม)	75,039,222.41	87,658,559.06	90,686,621.73	165,168,551.82	162,589,935.09
รายจ่ายของหน่วย (รวม)	1,876,977,679.00	1,431,913,084.46	1,382,872,169.94	1,668,524,417.47	1,925,833,479.32
รายจ่ายจากเงินอุดหนุนระบุวัตถุประสงค์ (รวม)	1,690,212,216.15	2,090,783,076.77	1,939,373,011.67	1,678,241,675.59	1,700,492,032.37
รวมรายจ่ายทั้งสิ้น	3,642,229,117.56	3,610,354,720.29	3,412,931,803.34	3,511,934,644.88	3,788,915,446.78

ค่าแถมงบประมาณ

ประกอบงบประมาณรายจ่ายประจำปีงบประมาณ พ.ศ. 2567

ท่านประธานสภาฯและสมาชิกสภาเมืองพัทยา

บัดนี้ถึงเวลาที่ผู้บริหารของเมืองพัทยา จะได้เสนอร่างข้อบัญญัติงบประมาณรายจ่ายประจำปีต่อสภาเมืองพัทยาอีกครั้ง ฉะนั้นในโอกาสนี้คณะผู้บริหารเมืองพัทยา จึงขอชี้แจงให้ท่านประธานและสมาชิกทุกท่านได้ทราบถึงสถานะการคลัง ตลอดจนหลักการและแนวนโยบายการดำเนินการในปีงบประมาณ พ.ศ. 2567 ดังต่อไปนี้

1. สถานะการคลัง

1.1 งบประมาณรายจ่ายทั่วไป

ในปีงบประมาณ พ.ศ. 2566 ณ วันที่ 31 กรกฎาคม พ.ศ. 2566 เมืองพัทยามีสถานะการคลัง ดังนี้

1.1.1	เงินฝากธนาคารทั้งสิ้น	5,576,490,373.39 บาท
1.1.2	เงินสะสม	8,077,745,101.50 บาท
1.1.3	ทุนสำรองเงินสะสม	2,250,884,273.23 บาท
1.1.4	รายการกันเงินไว้แบบก่องหนผู้กักกันและยังไม่ได้เบิกจ่าย จำนวน 6 โครงการ	
	รวม	10,541,062.80 บาท
1.1.5	รายการที่ได้กันเงินไว้โดยยังไม่ก่องหนผู้กักกันและยังไม่ได้เบิกจ่าย จำนวน 97 โครงการ	
	รวม	335,819,600 บาท
1.1.6	เงินกู้ยืมค้าง - บาท	

2. การบริหารงบประมาณในปีงบประมาณ 2565 ณ วันที่ 30 กันยายน พ.ศ. 2565

(1) รายรับจริงทั้งสิ้น		2,104,557,242.15 บาท ประกอบด้วย
	หมวดภาษีอากร	590,882,598.07 บาท
	หมวดค่าธรรมเนียม ค่าปรับและใบอนุญาต	83,908,221.08 บาท
	หมวดรายได้จากทรัพย์สิน	28,122,866.02 บาท
	หมวดรายได้จากสาธารณูปโภคและการพาณิชย์	- บาท
	หมวดรายได้เบ็ดเตล็ด	27,325,419.38 บาท
	หมวดรายได้จากทุน	1,534,500.00 บาท
	หมวดภาษีจัดสรร	1,372,783,637.60 บาท
	หมวดเงินอุดหนุน	- บาท
(2) เงินอุดหนุนที่รัฐบาลให้โดยระบุวัตถุประสงค์		1,690,481,800 บาท
(3) รายจ่ายจริง จำนวน		1,274,864,853.64 บาท ประกอบด้วย
	งบกลาง	165,168,551.82 บาท
	งบบุคลากร	403,160,339.95 บาท
	งบดำเนินงาน	638,534,008.35 บาท
	งบลงทุน	10,461,420.27 บาท

งบรายจ่ายอื่น	51,640,533.25 บาท
งบเงินอุดหนุน	5,900,000.00 บาท
(4) รายจ่ายที่จ่ายจากเงินอุดหนุนที่รัฐบาลให้โดยระบุวัตถุประสงค์	1,678,241,675.59 บาท
(5) มีการจ่ายสะสมเพื่อดำเนินการตามอำนาจหน้าที่	154,004,940.22 บาท

3. งบเฉพาะกาล

ประเภทกิจการสถานธนาฑูบาล กิจการสถานธนาฑูบาล ปีงบประมาณ พ.ศ. 2565 ณ วันที่ 30 กันยายน พ.ศ.2565

มีรายรับจริง 13,157,807.55 บาท รายจ่ายจริง 9,171,785.14 บาท

เงินจากธนาคาร/กสท./อื่นๆ	จำนวน	-	บาท
ยืมเงินสะสมจากเมืองพัทยา	จำนวน	-	บาท
กำไรสุทธิ	จำนวน	3,986,002.41	บาท
เงินฝากธนาคารทั้งสิ้น ณ	จำนวน	22,526,022.87	บาท
วันที่ 30 กันยายน พ.ศ. 2565			
ทรัพย์จํานํ้า	จำนวน	76,414,050.00	บาท

ที่มา : สำนักยุทธศาสตร์และงบประมาณ เมืองพัทยา

กันยายน 2566

ค่าแถมงบประมาณ ประจำปีงบประมาณ พ.ศ. 2567 เมืองพัทยา อำเภอบางละมุง จังหวัดชลบุรี			
	ประมาณการปี 2565	ประมาณการปี 2566	ประมาณการปี 2567
รายได้จัดเก็บ			
หมวดภาษีอากร	236,050,000.00	386,050,000.00	445,050,000.00
หมวดค่าธรรมเนียม ค่าปรับ และใบอนุญาต	68,433,000.00	62,734,000.00	71,698,500.00
หมวดรายได้จากทรัพย์สิน	20,266,650.00	22,666,650.00	32,666,650.00
หมวดรายได้จากค่าสาธารณูปโภคและการพาณิชย์	2,100,000.00	2,100,000.00	1,800,000.00
หมวดรายได้เบ็ดเตล็ด	1,610,500.00	1,631,500.00	2,984,500.00
หมวดรายได้จากทุน	1,400,000.00	1,500,000.00	1,500,000.00
รวมรายได้จัดเก็บ	329,860,150.00	476,682,150.00	555,699,650.00
รายได้ที่รัฐบาลเก็บแล้วจัดสรรให้องค์กรปกครองส่วนท้องถิ่น			
หมวดภาษีจัดสรร	1,270,139,750.00	1,273,317,750.00	1,344,300,250.00
รวมรายได้ที่รัฐบาลเก็บแล้วจัดสรรให้องค์กรปกครองส่วนท้องถิ่น	1,270,139,750.00	1,273,317,750.00	1,344,300,250.00
รายได้ที่รัฐบาลอุดหนุนให้องค์กรปกครองส่วนท้องถิ่น			
หมวดเงินอุดหนุน	100.00	100.00	100.00
รวมรายได้ที่รัฐบาลอุดหนุนให้องค์กรปกครองส่วนท้องถิ่น	100.00	100.00	100.00
รวม	1,600,000,000.00	1,750,000,000.00	1,900,000,000.00

ค่าแถมงบประมาณ ประกอบงบประมาณรายจ่ายประจำปีงบประมาณ พ.ศ. 2567			
งบ	ประมาณการปี 2565	ประมาณการปี 2566	ประมาณการปี 2567
จ่ายจากงบประมาณ			
งบกลาง	192,276,610.00	208,938,150.00	219,992,170.00
งบบุคลากร	485,207,280.00	495,835,860.00	496,554,700.00
งบดำเนินการ	756,303,020.00	806,203,030.00	929,353,010.00
งบลงทุน	160,313,090.00	233,122,960.00	246,814,620.00
งบรายจ่ายอื่น	0.00	0.00	0.00
งบเงินอุดหนุน	5,900,000.00	5,900,000.00	7,285,500.00
รวมจ่ายจากเงินงบประมาณ	1,600,000,000.00	1,750,000,000.00	1,900,000,000.00
รวม	1,600,000,000.00	1,750,000,000.00	1,900,000,000.00

ที่มา : สำนักยุทธศาสตร์และงบประมาณ เมืองพัทยา

กันยายน 2566

งบประมาณเงินอุดหนุนเมืองพัทยา ประจำปีงบประมาณ พ.ศ. 2567

ผลผลิต/กิจกรรม/หมวด/รายการ	ขอรับจัดสรร				
	งบบุคลากร	งบดำเนินงาน	งบลงทุน		
			ตั้งงบประมาณ	สมทบ 10 %	รวม
รวมงบประมาณทั้งสิ้น	2,098,662,600			119,970,200	
	226,115,200	792,334,700	1,080,212,700	119,970,200	
ยุทธศาสตร์ที่ 4 : ยุทธศาสตร์ด้านการสร้างโอกาสและความเสมอภาคทางสังคม	2,098,662,600			119,970,200	-
แผนงานยุทธศาสตร์ส่งเสริมการกระจายอำนาจให้แก่องค์กรปกครองส่วนท้องถิ่น	2,098,662,600			119,970,200	
1. ผลผลิต/โครงการ : การจัดบริการสาธารณะ	2,098,662,600			119,970,200	
	226,115,200	792,334,700	1,080,212,700	119,970,200	
กิจกรรม : การจัดบริการสาธารณะด้านการศึกษา	582,563,100			9,990,000	
	224,458,500	268,194,600	89,910,000	9,990,000	
1. เงินอุดหนุนทั่วไป	224,458,500	268,194,600	-	-	
- เงินเดือน	224,458,500	-	-	-	
1 เงินอุดหนุนสำหรับเงินเดือนบุคลากรทางการศึกษา	223,123,200				
- ค่าจ้างประจำ	1,335,300	-	-	-	
2 เงินอุดหนุนสำหรับค่าจ้างประจำบุคลากรทางการศึกษา	1,335,300				
- ค่าตอบแทน	-	137,421,400	-	-	
3 เงินอุดหนุนสำหรับค่ารักษาพยาบาลครูบ้านาญ พนักงานครูและภารโรงเมืองพัทยา		14,846,800			
4 เงินอุดหนุนสำหรับเงินบำเหน็จบำนาญ เงินทดแทน เงินช่วยค่าครองชีพ เงินช่วยเหลือพิเศษ ครูบ้านาญ พนักงานครูและภารโรงเมืองพัทยา		86,130,100			
5 เงินอุดหนุนสำหรับเงินช่วยเหลือการศึกษาบุตร ครูบ้านาญ พนักงานครูและภารโรงเมืองพัทยา		1,622,300			
6 เงินอุดหนุนค่าบริหารจัดการการศึกษา (ค่าตอบแทน)		34,822,200			
- ค่าใช้สอย	-	3,306,600	-	-	
7 เงินอุดหนุนค่าจัดกิจกรรมพัฒนาการเรียนการสอน		500,000			
8 เงินอุดหนุนค่าจัดกิจกรรมนันทนาการเพื่อเยาวชน		880,000			
9 เงินอุดหนุนค่าจัดกิจกรรมเยาวชนสัมพันธ์เพื่ออนุรักษ์สิ่งแวดล้อม		1,045,000			
10 เงินอุดหนุนค่าจัดกิจกรรมรณรงค์เพื่อป้องกันยาเสพติด		881,600			
- ค่าวัสดุ	-	127,466,600	-	-	
11 เงินอุดหนุนโครงการอาหารกลางวัน (9,396 คน)		42,336,400			
12 เงินอุดหนุนโครงการอาหารเสริม (นม) (9,396 คน)		17,540,500			
13 เงินอุดหนุนสำหรับการจัดการศึกษาตั้งแต่ระดับอนุบาลจนจบการศึกษาขั้นพื้นฐาน (14,275 คน)		67,589,700			

	13.1 ค่าจัดการเรียนการสอน จำนวน 14,275 คน เป็นเงิน 36,347,600 บาท (ค่าวัสดุ) 13.2 ค่ากิจกรรมพัฒนาคุณภาพผู้เรียน จำนวน 14,107 คน เป็นเงิน 9,152,900 บาท (ค่าใช้สอย) 13.3 ค่าเครื่องแบบนักเรียน จำนวน 14,107 คน เป็นเงิน 5,926,900 บาท (ค่าวัสดุ) 13.4 ค่าหนังสือเรียน จำนวน 14,107 คน เป็นเงิน 10,011,200 บาท (ค่าวัสดุ) 13.5 ค่าอุปกรณ์การเรียน จำนวน 14,107 คน เป็นเงิน 6,151,100 บาท (ค่าวัสดุ)					
2. เงินอุดหนุนเฉพาะกิจ		-	-	89,910,000	9,990,000	
- ค่าครุภัณฑ์				67,410,000	7,490,000	
14	โครงการจัดหาครุภัณฑ์สื่อเทคโนโลยี เพื่อยกระดับคุณภาพการเรียนการสอนในชั้นเรียนของสถานศึกษา สังกัดเมืองพัทยา ตำบลนาเกลือ อำเภอบางละมุง จังหวัดชลบุรี 1 รายการ			42,930,000	4,770,000	47,700,000
15	โครงการพัฒนาการเพิ่มศักยภาพการให้บริการ อินเทอร์เน็ตเพื่อการศึกษา และระบบเสียงประกาศ ผ่านเครือข่ายเน็ตเวิร์ค โรงเรียนในสังกัดเมืองพัทยา ตำบลนาเกลือ อำเภอบางละมุง จังหวัดชลบุรี 1 รายการ			24,480,000	2,720,000	27,200,000
- ค่าที่ดินและสิ่งก่อสร้าง		-	-	22,500,000	2,500,000	
16	โครงการก่อสร้างหลังคาคลุมระหว่างอาคารเรียน โรงเรียนเมืองพัทยา 5 (บ้านเนินพัทยาเหนือ) เมืองพัทยา ตำบลหนองปรือ อำเภอบางละมุง จังหวัดชลบุรี 1 แห่ง			22,500,000	2,500,000	25,000,000
กิจกรรม : การจัดบริการสาธารณะด้านโครงสร้างพื้นฐาน		141,930,200		15,715,200		
		-	-	141,930,200	15,715,200	
1. เงินอุดหนุนเฉพาะกิจ		-	-	141,930,200	15,715,200	
- ค่าที่ดินและสิ่งก่อสร้าง		-	-	141,930,200	15,715,200	
1	การปรับปรุงถนนทางเข้าสนามกีฬาแห่งชาติ ภาคตะวันออก เมืองพัทยา อำเภอบางละมุง จังหวัดชลบุรี 1 แห่ง (ผูกพันเดิม) งบประมาณทั้งสิ้น 128,000,000 บาท งบประมาณรวม 115,200,000 บาท สมทบ 12,800,000 บาท ปี 2564 งบประมาณ 24,903,000 บาท สมทบ 2,797,000 บาท ปี 2565 งบประมาณ 68,483,300 บาท สมทบ 7,639,300 บาท ปี 2566 งบประมาณ 13,295,200 บาท สมทบ 1,472,000 บาท ปี 2567 ตั้งงบประมาณ 8,518,500 บาท สมทบ 891,700 บาท			8,518,500	891,700	9,410,200

2	<p>โครงการปรับปรุงภูมิทัศน์ ชายหาดพัทยา เหนือ-ใต้ เมืองพัทยา อำเภอบางละมุง จังหวัดชลบุรี 1 แห่ง (ผูกพันเดิม)</p> <p>งบประมาณทั้งสิ้น 166,100,000 บาท</p> <p>งบประมาณรวม 149,490,000 บาท</p> <p>สมทบ 16,610,000 บาท</p> <p>ปี 2564 งบประมาณ 32,760,000 บาท สมทบ 3,640,000 บาท</p> <p>ปี 2565 งบประมาณ 75,348,000 บาท สมทบ 8,372,000 บาท</p> <p>ปี 2566 งบประมาณ 21,017,200 บาท สมทบ 2,335,200 บาท</p> <p>ปี 2567 ตั้งงบประมาณ 11,068,400 บาท สมทบ 1,229,800 บาท</p> <p>ปี 2568 ตั้งงบประมาณ 9,296,400 บาท สมทบ 1,033,000 บาท</p>			11,068,400	1,229,800	12,298,200
	<p>โครงการปรับปรุงภูมิทัศน์หาดนาจอมเทียน เมืองพัทยา อำเภอบางละมุง จังหวัดชลบุรี 1 แห่ง (ผูกพันเดิม)</p> <p>งบประมาณทั้งสิ้น 252,580,000 บาท</p> <p>งบประมาณรวม 227,321,900 บาท</p> <p>สมทบ 25,258,100 บาท</p> <p>- ปี 2565 งบประมาณ 58,320,000 บาท สมทบ 6,480,000 บาท</p> <p>- ปี 2566 งบประมาณ 115,546,500 บาท สมทบ 12,838,500 บาท</p> <p>- ปี 2567 งบประมาณ -</p> <p>- ปี 2568 ตั้งงบประมาณ 53,455,400 บาท สมทบ 5,939,600 บาท</p>			-	-	-
3	<p>โครงการปรับปรุงซ่อมแซมป้ายเกาะกลาง ถนนสุขุมวิท เมืองพัทยา ตำบลนาเกลือ อำเภอบางละมุง จังหวัดชลบุรี 1 รายการ</p>			19,800,000	2,200,000	22,000,000
4	<p>โครงการก่อสร้างถนนภายในชุมชนเกาะล้าน บริเวณหาดนวล เกาะล้าน เมืองพัทยา ตำบลนาเกลือ อำเภอบางละมุง จังหวัดชลบุรี 1 แห่ง</p>			31,365,000	3,485,000	34,850,000
5	<p>โครงการก่อสร้างถนนภายในชุมชนเกาะล้าน บริเวณหาดตายาย เกาะล้าน เมืองพัทยา ตำบลนาเกลือ อำเภอบางละมุง จังหวัดชลบุรี 1 แห่ง</p>			26,271,000	2,919,000	29,190,000
6	<p>โครงการปรับปรุงซ่อมแซมลานอเนกประสงค์ ทำเทียบเรือท่าหน้าบ้าน เกาะล้าน เมืองพัทยา ตำบลนาเกลือ อำเภอบางละมุง จังหวัดชลบุรี 1 แห่ง</p>			44,907,300	4,989,700	49,897,000

กิจกรรม : การจัดการบริการสาธารณะด้านสังคม		981,073,500			50,586,300	
		1,656,700	524,140,100	455,276,700	50,586,300	
	- เงินอุดหนุนทั่วไป	1,656,700	524,140,100	-	-	
	- เงินอุดหนุนทั่วไป : เงินอุดหนุนสำหรับองค์กรปกครองส่วนท้องถิ่นที่เป็นรายจ่ายประจำ		339,523,600			
1	เงินอุดหนุนสำหรับเขตเขยรายได้ให้แก่องค์กรปกครองส่วนท้องถิ่นที่ได้รับผลกระทบจากการจัดเก็บภาษีที่ดินและสิ่งปลูกสร้าง		339,523,600			
	- เงินเดือน	1,656,700	-	-	-	
2	เงินอุดหนุนสำหรับเงินเดือนบุคลากรถ่ายโอนด้านงานช่าง	1,113,600				
3	เงินอุดหนุนสำหรับเงินเดือนบุคลากรถ่ายโอนด้านสาธารณสุข	543,100				
	- ค่าตอบแทน	-	121,621,200	-	-	
4	เงินอุดหนุนการสงเคราะห์เบี้ยยังชีพผู้สูงอายุ (14,092 คน) - อายุ 60 - 69 ปี คนละ 600 บาทต่อเดือน (9,233 x 600 x 12 = 63,530,400 บาท) - อายุ 70 - 79 ปี คนละ 700 บาทต่อเดือน (3,752 x 700 x 12 = 31,516,800 บาท) - อายุ 80 - 89 ปี คนละ 800 บาทต่อเดือน (974 x 800 x 12 = 9,350,400 บาท) - อายุ 90 ปี ขึ้นไป คนละ 1,000 บาทต่อเดือน (133 x 1,000 x 12 = 1,596,000 บาท)		105,993,600			
5	เงินอุดหนุนการสงเคราะห์เบี้ยยังชีพความพิการ (1,393 คน) - อายุต่ำกว่า 18 ปี คนละ 1,000 บาทต่อเดือน (152 x 1,000 x 12 = 1,824,000 บาท) - อายุ 18 ปีขึ้นไป คนละ 800 บาทต่อเดือน (1,241 x 800 x 12 = 11,913,600 บาท)		13,737,600			
6	เงินอุดหนุนการสงเคราะห์เบี้ยยังชีพผู้ป่วยเอดส์ - สนับสนุน เดือนละ 500 บาท/คน (315 x 500 x 12 = 1,890,000 บาท)		1,890,000			
	- ค่าใช้สอย	-	62,995,300	-	-	
7	เงินอุดหนุนการพัฒนาและเพิ่มประสิทธิภาพป้องกันแก้ไขปัญหายาเสพติด		12,039,100			
8	เงินอุดหนุนเพื่อส่งเสริมขีดความสามารถระบบรักษาความปลอดภัยและการกู้ภัยทางบก		37,717,100			
9	เงินอุดหนุนเพื่อส่งเสริมขีดความสามารถระบบรักษาความปลอดภัยและกู้ภัยทางทะเล		13,239,100			
2. เงินอุดหนุนเฉพาะกิจ		-	-	455,276,700	50,586,300	
	- ค่าครุภัณฑ์			151,286,400	16,809,600	
10	โครงการปรับปรุงการจัดระเบียบการจราจรทางทะเลและแนวเขตว่ายน้ำเมืองพัทยา 17 เขต ตำบลนาเกลือ			151,286,400	16,809,600	168,096,000

	อำเภอบางละมุง จังหวัดชลบุรี 1 รายการ					
	- ค่าที่ดินและสิ่งก่อสร้าง	-	-	303,990,300	33,776,700	
11	โครงการก่อสร้างสนามกีฬาภาคตะวันออก ระยะที่ 4 เมืองพัทยา ตำบลหนองปรือ อำเภอบางละมุง จังหวัดชลบุรี 1 แห่ง งบประมาณทั้งสิ้น 340,700,000 บาท งบประมาณรวม 306,630,000 บาท สมทบ 34,070,000 บาท - ปี 2567 ตั้งงบประมาณ 45,994,500 บาท สมทบ 5,110,500 บาท - ปี 2568 ผูกพันงบประมาณ 122,652,000 บาท สมทบ 13,628,000 บาท - ปี 2569 ผูกพันงบประมาณ 137,983,500 บาท สมทบ 15,331,500 บาท			45,994,500	5,110,500	51,105,000
12	โครงการปรับปรุงและเพิ่มประสิทธิภาพระบบ สายนำสัญญาณใยแก้วนำแสงแบบฝังใต้ดิน ระยะที่ 6 (ระยะสุดท้าย) เมืองพัทยา ตำบลนาเกลือ อำเภอบางละมุง จังหวัดชลบุรี 1 รายการ			31,500,000	3,500,000	35,000,000
13	โครงการปรับปรุงโต๊ะเทียบเรือ สำหรับรับ-ส่ง ผู้โดยสาร บริเวณท่าเทียบเรือแหลมบาลีฮาย เมืองพัทยา ตำบลหนองปรือ อำเภอบางละมุง จังหวัดชลบุรี 1 แห่ง			132,895,800	14,766,200	147,662,000
14	โครงการปรับปรุงระบบสัญญาณไฟจราจรคนข้ามถนน ในเขตเมืองพัทยา ตำบลหนองปรือ อำเภอบางละมุง จังหวัดชลบุรี 1 รายการ			48,600,000	5,400,000	54,000,000
15	โครงการก่อสร้างศูนย์สร้างสุข เมืองพัทยา ตำบลหนองปรือ อำเภอบางละมุง จังหวัดชลบุรี 1 แห่ง			45,000,000	5,000,000	50,000,000
กิจกรรม : การจัดบริการสาธารณะด้านสิ่งแวดล้อม				393,095,800	43,678,700	
		-	-	393,095,800	43,678,700	
1. เงินอุดหนุนเฉพาะกิจ		-	-	393,095,800	43,678,700	
- ค่าครุภัณฑ์				103,500,000	11,500,000	
1	โครงการเพิ่มประสิทธิภาพระบบระบายน้ำฝน สถานีสูบน้ำ PS7 เมืองพัทยา ตำบลหนองปรือ อำเภอบางละมุง จังหวัดชลบุรี 1 รายการ			49,500,000	5,500,000	55,000,000
2	โครงการเพิ่มประสิทธิภาพระบบไฟฟ้าสถานีสูบน้ำ ป้องกันน้ำท่วม เมืองพัทยา ตำบลหนองปรือ อำเภอบางละมุง จังหวัดชลบุรี 1 รายการ			54,000,000	6,000,000	60,000,000
- ค่าที่ดินและสิ่งก่อสร้าง		-	-	289,595,800	32,178,700	
3	การก่อสร้างระบบระบายน้ำถนนเลียบริดทางรถไฟ ฝั่งตะวันออก ระยะที่ 1 เมืองพัทยา อำเภอบางละมุง จังหวัดชลบุรี 1 แห่ง (ผูกพันเดิม) งบประมาณทั้งสิ้น 680,200,000 บาท			148,293,000	16,478,400	164,771,400

	งบประมาณรวม 612,180,000 บาท สมทบ 68,020,000 บาท ปี 2563 งบประมาณ 112,860,000 บาท สมทบ 12,540,000 บาท ปี 2564 งบประมาณ 200,000,000 บาท สมทบ 22,222,000 บาท ปี 2565 งบประมาณ 151,027,000 บาท สมทบ 16,779,600 บาท ปี 2566 งบประมาณ - ปี 2567 ตั้งงบประมาณ 148,293,000 บาท สมทบ 16,478,400 บาท					
4	โครงการก่อสร้างระบบระบายน้ำ ขอยเทพประสิทธิ์ 9 เชื่อมชายหาดจอมเทียน เมืองพัทยา อำเภอบางละมุง จังหวัดชลบุรี 1 แห่ง (ผูกพันเดิม) งบประมาณทั้งสิ้น 180,000,000 บาท งบประมาณรวม 162,000,000 บาท สมทบ 18,000,000 บาท - ปี 2565 งบประมาณ 33,300,000 บาท สมทบ 3,700,000 บาท - ปี 2566 งบประมาณ 65,806,200 บาท สมทบ 7,311,200 บาท - ปี 2567 งบประมาณ 42,840,000 บาท สมทบ 4,760,000 บาท - ปี 2568 ตั้งงบประมาณ 20,053,800 บาท สมทบ 2,228,800 บาท			42,840,000	4,760,000	47,600,000
5	โครงการก่อสร้างระบบระบายน้ำถนนสุขุมวิทบริเวณ พัทยาใต้ถึงซอยชยพฤกษ์ 3 (ถนนสุขุมวิทพัทยา 54) เมืองพัทยา อำเภอบางละมุง จังหวัดชลบุรี 1 แห่ง (ผูกพันเดิม) งบประมาณทั้งสิ้น 172,600,000 บาท งบประมาณรวม 155,340,000 บาท สมทบ 17,260,000 บาท - ปี 2565 งบประมาณ 39,870,000 บาท สมทบ 4,430,000 บาท - ปี 2566 งบประมาณ 77,188,500 บาท สมทบ 8,576,500 บาท - ปี 2567 ตั้งงบประมาณ 20,162,800 บาท สมทบ 2,240,300 บาท - ปี 2568 ผูกพันงบประมาณ 18,118,700 บาท สมทบ 2,013,200 บาท			20,162,800	2,240,300	22,403,100
6	โครงการก่อสร้างระบบระบายน้ำถนนเลียบริดทางรถไฟ ฝั่งตะวันออก ระยะที่ 2 เมืองพัทยา ตำบลหนองปรือ อำเภอบางละมุง จังหวัดชลบุรี 1 แห่ง งบประมาณทั้งสิ้น 280,000,000 บาท			37,800,000	4,200,000	42,000,000

	งบประมาณรวม 252,000,000 บาท สมทบ 28,000,000 บาท - ปี 2567 ตั้งงบประมาณ 37,800,000 บาท สมทบ 4,200,000 บาท - ปี 2568 ผูกพันงบประมาณ 100,800,000 บาท สมทบ 11,200,000 บาท - ปี 2569 ผูกพันงบประมาณ 113,400,000 บาท สมทบ 12,600,000 บาท					
7	โครงการเพิ่มประสิทธิภาพระบบบำบัดน้ำเสีย พื้นที่ พัทยาและนาเกลือ เมืองพัทยา ตำบลหนองปรือ อำเภอบางละมุง จังหวัดชลบุรี 1 แห่ง งบประมาณทั้งสิ้น 300,000,000 บาท งบประมาณรวม 270,000,000 บาท สมทบ 30,000,000 บาท - ปี 2567 ตั้งงบประมาณ 40,500,000 บาท สมทบ 4,500,000 บาท - ปี 2568 ผูกพันงบประมาณ 108,000,000 บาท สมทบ 12,000,000 บาท - ปี 2569 ผูกพันงบประมาณ 121,500,000 บาท สมทบ 13,500,000 บาท			40,500,000	4,500,000	45,000,000

ที่มา : สำนักยุทธศาสตร์และงบประมาณ เมืองพัทยา

พฤศจิกายน 2566

สถานะการเงินของเมืองพัทยาประจำปีงบประมาณ พ.ศ. 2562 - 2566

ปี	ธนาคาร	ประเภทเงินฝาก			รวม
		ประจำ	ออมทรัพย์	กระแสรายวัน	
2562	ออมสิน	2,164,488,797.61	1,374,179,316.65	-	5,294,764,285.94
	กรุงไทย	594,144,808.22	820,397,353.84	-	
	อาคารสงเคราะห์	178,772,471.35	306,753.42	38,754,815.97	
	เพื่อการเกษตรและสหกรณ์การเกษตร	23,003,311.89	-	-	
	อิสลาม	100,000,000.00	451,358.41	-	
2563	ออมสิน	3,208,585,633.83	689,650,039.84	-	5,253,130,708.08
	กรุงไทย	251,695,258.64	642,736,734.82	102,976,370.69	
	อาคารสงเคราะห์	179,956,425.67	1,974,739.43	-	
	เพื่อการเกษตรและสหกรณ์การเกษตร	73,744,667.28	-	-	
	อิสลาม	100,000,000.00	1,810,837.88	-	
2564	ออมสิน	2,117,723,557.99	721,250,432.42	-	5,027,529,802.12
	กรุงไทย	444,843,984.04	529,787,425.39	151,311,767.98	
	อาคารสงเคราะห์	881,650,643.93	4,414,267.81	-	
	เพื่อการเกษตรและสหกรณ์การเกษตร	74,076,555.51	-	-	
	อิสลาม	100,000,000.00	2,471,167.05	-	
2565	ออมสิน	2,123,649,398.83	765,525,139.16	-	5,533,634,290.32
	กรุงไทย	446,201,838.35	1,324,600,858.94	306,191,881.08	
	อาคารสงเคราะห์	380,931,023.91	9,546,914.81	-	
	เพื่อการเกษตรและสหกรณ์การเกษตร	74,261,862.63	-	-	
	อิสลาม	100,000,000.00	2,725,372.61	-	
2566	ออมสิน	2,428,864,621.02	1,050,806,307.15	-	5,975,428,533.29
	กรุงไทย	748,341,534.19	849,301,272.67	155,861,954.31	
	อาคารสงเคราะห์	154,354,966.74	-	-	
	เพื่อการเกษตรและสหกรณ์การเกษตร	431,235,115.30	3,229,986.68	-	
	อิสลาม	150,000,000.00	3,432,775.23	-	

ที่มา : สำนักคลัง เมืองพัทยา

ตุลาคม 2566

สำหรับขีดความสามารถและฐานะการคลังของเมืองพัทธยานั้น มีเสถียรภาพและสามารถเลี้ยงตัวเองได้ ซึ่งแหล่งที่มาของรายรับเมืองพัทธยา มี 7 หมวดด้วยกัน คือ 1) หมวดภาษีอากร 2) หมวดค่าธรรมเนียม ค่าปรับและใบอนุญาต 3) หมวดรายได้จากทรัพย์สิน 4) หมวดรายได้จากสาธารณูปโภคและพาณิชย์ 5) หมวดรายได้เบ็ดเตล็ด 6) หมวดเงินอุดหนุน 7) หมวดเงินได้อื่น เช่น เงินกู้หรือจ่ายขาดเงินสะสม

ส่วนในรายจ่ายของเมืองพัทธยา แบ่งเป็น รายจ่ายงบกลางและรายจ่ายของหน่วยงาน

1. รายจ่ายงบกลาง ได้แก่ ค่าชำระหนี้เงินกู้และดอกเบี้ย รายจ่ายตามข้อผูกพัน เงินสำรองจ่าย เงินสมทบกองทุนบำเหน็จบำนาญฯ (กบต.)
2. รายจ่ายของหน่วยงาน จำแนกเป็น 2 ลักษณะ คือ
 1. รายจ่ายประจำ ประกอบด้วย หมวดเงินเดือนและค่าจ้างประจำ หมวดค่าจ้างชั่วคราว หมวดค่าตอบแทนใช้สอยและวัสดุ หมวดค่าสาธารณูปโภค หมวดเงินอุดหนุน และหมวดรายจ่ายอื่น
 2. รายจ่ายเพื่อการลงทุน ประกอบด้วย หมวดค่าครุภัณฑ์ที่ดินและสิ่งก่อสร้าง

การดำเนินการกิจการพาณิชย์

การดำเนินการของสถานธนาฑูบาล ปี พ.ศ. 2562 - 2566

รายการ	ปี 2562	ปี 2563	ปี 2564	ปี 2565	ปี 2565	เพิ่มขึ้น (ลดลง) %
1. เงินทุนหมุนเวียน	84,811,851.43	87,575,545.12	95,995,896.72	98,807,376.55	100,800,387.76	+2.02
2. มูลค่าทรัพย์สินที่จำหน่าย	66,655,000.00	60,659,700.00	62,888,100.00	76,414,050.00	74,685,800.00	-2.26
3. กำไรสุทธิ	5,527,387.39	5,182,704.29	5,622,959.65	3,986,022.41	4,868,040.25	+22.13
4. มูลค่าทรัพย์สินหลุดจำหน่าย	4,166,900.00	1,467,590.00	4,443,300.00	2,155,500.00	2,642,700.00	+22.60
5. จำนวนผู้ใช้บริการ (คน)	11,001	10,557	9,532	10,090	9,809	-2.78

รายรับ - รายจ่าย สถานธนาฑูบาล เมืองพัทธยา ปี พ.ศ 2562 - 2566

รายการ	ปี 2562	ปี 2563	ปี 2564	ปี 2565	ปี 2566	เพิ่มขึ้น (ลดลง) %
รายรับจริง	9,145,136.78	8,904,309.58	8,939,025.83	7,534,847.90	8,821,018.76	+17.07
รายจ่ายจริง	3,617,749.39	3,721,605.29	3,316,066.18	3,548,825.49	3,952,978.51	+11.39
รายรับจริงมากกว่า รายจ่ายจริง	5,527,387.39	5,182,704.29	5,622,959.65	3,986,022.41	4,868,040.25	+22.13

ที่มา : สถานธนาฑูบาลเมืองพัทธยา

ธันวาคม 2566

สรุปรายงานการติดตามและประเมินผลโครงการ/งบประมาณตามการทบทวนแผนพัฒนาเมืองพัทยา

ฉบับที่ 2 พ.ศ.2566 - 2570 ครั้งที่1/2566

(ภาพรวม)

โครงการ / งบประมาณ รายการ	โครงการ	ร้อยละ	งบประมาณ	ร้อยละ
1. ได้รับอนุมัติ	227	91.17	2,526,184,715	82.62
2. ไม่ได้รับอนุมัติ	22	8.83	531,365,375	17.38
รวม	249	100.00	3,057,550,090	100.00

(เฉพาะงบประมาณเงินอุดหนุน)

โครงการ / งบประมาณ รายการ	โครงการ	ร้อยละ	งบประมาณ	ร้อยละ
1. ได้รับอนุมัติ	47	97.92	1,531,933,701	93.25
2. ไม่ได้รับอนุมัติ	1	2.08	110,831,449	6.75
รวม	48	100.00	1,642,765,150	100.00

(เฉพาะงบประมาณเมืองพัทยา)

โครงการ / งบประมาณ รายการ	โครงการ	ร้อยละ	งบประมาณ	ร้อยละ
1. ได้รับอนุมัติ	180	89.55	994,251,014	70.28
2. ไม่ได้รับอนุมัติ	21	10.45	420,533,926	29.72
รวม	201	100.00	1,414,784,940	100.00

ที่มา : สำนักยุทธศาสตร์และงบประมาณ เมืองพัทยา

ตุลาคม 2566

สรุปรายงานการติดตามและประเมินผลการทบทวนแผนพัฒนาเมืองพัทยา

ฉบับที่ 2 พ.ศ.2566-2570 ครั้งที่1/2566

(ภาพรวม)

รายการ \ โครงการ/ งบประมาณ	โครงการ	ร้อยละ	งบประมาณ	ร้อยละ
1. ดำเนินการแล้วเสร็จ	111	48.90	588,357,801	23.29
2. อยู่ระหว่างดำเนินการ	81	35.68	1,669,755,814	66.10
3. ยังไม่ได้ดำเนินการ	21	9.22	177,755,100	7.03
4. ยกเลิกโครงการ	14	6.17	90,316,000	3.58
รวม	227	100.00	2,526,184,715	100.00

(เฉพาะงบประมาณเงินอุดหนุน)

รายการ \ โครงการ/ งบประมาณ	โครงการ	ร้อยละ	งบประมาณ	ร้อยละ
1. ดำเนินการแล้วเสร็จ	18	38.30	266,796,201	17.4
2. อยู่ระหว่างดำเนินการ	28	59.57	1,241,637,500	81.05
3. ยังไม่ได้ดำเนินการ	-	-	-	-
4. ยกเลิกโครงการ	1	2.13	23,500,000	1.53
รวม	47	100.00	1,531,933,701	100.00

(เฉพาะงบประมาณเมืองพัทยา)

รายการ \ โครงการ/ งบประมาณ	โครงการ	ร้อยละ	งบประมาณ	ร้อยละ
1. ดำเนินการแล้วเสร็จ	93	51.67	321,561,600	32.34
2. อยู่ระหว่างดำเนินการ	53	29.44	428,118,314	43.06
3. ยังไม่ได้ดำเนินการ	21	11.67	177,755,100	17.88
4. ยกเลิกโครงการ	13	7.22	66,816,000	6.72
รวม	180	100.00	994,251,014	100.00

ที่มา : สำนักยุทธศาสตร์และงบประมาณ เมืองพัทยา

ตุลาคม 2566

ด้านสังคม

❖ ด้านสังคม ❖

เมืองพัทยาเป็นเมืองท่องเที่ยวหลักทางภาคตะวันออก มีความสำคัญและเป็นที่ยอมรับในระดับโลก ที่มีนักท่องเที่ยวทั้งชาวไทยและชาวต่างชาติเดินทางมาท่องเที่ยวเป็นจำนวนมาก ซึ่งได้ส่งผลให้ชุมชนส่วนใหญ่แปรเปลี่ยนเป็นชุมชนพาณิชย์กรรมและบริการสิ่งอำนวยความสะดวกด้านการท่องเที่ยว บางชุมชนยังคงมีลักษณะเป็นชุมชนเกษตรกรรมหรือชุมชนประมง ในปัจจุบันมีชุมชนในเขตเมืองพัทยา 42 ชุมชน นอกจากนี้ยังพบการอพยพโยกย้ายของประชากรจากทุกภาคของประเทศและชาวต่างประเทศจากทุกภูมิภาคของโลกเข้ามาทำงานและพักอาศัยในเขตเมืองพัทยาเป็นจำนวนมาก ทำให้สภาพสังคมมีความซับซ้อนและหลากหลายทั้งทางด้านศาสนา ภาษา ขนบธรรมเนียม ประเพณี วัฒนธรรม วิถีชีวิตความเป็นอยู่ เป็นต้น

1. ด้านศาสนา

ประชากรส่วนใหญ่ของเมืองพัทยานับถือศาสนาพุทธ ประมาณร้อยละ 80 ของจำนวนประชากรทั้งหมด รองลงมานับถือศาสนาอิสลาม ศาสนาคริสต์ และศาสนาอื่น ๆ โดยมีสถานที่สำหรับประกอบพิธีกรรมทางศาสนาต่างๆ ในเมืองพัทยา ประกอบด้วย

วัดในเขตเมืองพัทยา จำนวน 12 แห่ง

1. วัดชัยมงคล (พระอารามหลวง)	ม.10 ต.หนองปรือ
2. วัดธรรมสามัคคี	ม.10 ต.หนองปรือ
3. วัดบุญย์กัญจนาราม	ม.12 ต.หนองปรือ
4. วัดช่องลมนาเกลือ	ม.2 ต.นาเกลือ
5. วัดโพธิ์สัมพันธ์	ม.5 ต.นาเกลือ
6. วัดสว่างฟ้าพัฒนาราม	ม.4 ต.นาเกลือ
7. วัดหนองใหญ่	ม.6 ต.นาเกลือ
8. วัดใหม่สำราญ (เกาะล้าน)	ม.7 ต.นาเกลือ
9. วัดพุทธิวาราม	ม.6 ต.หนองปลาไหล
10. วัดอินทนาราม	ม.4 ต.ห้วยใหญ่
11. วัดกระหึ่มทอง	ม.12 ถ.เลียบชายหาดจอมเทียน
12. จิตตภาวันวิทยาลัย (วิทยาลัยสงฆ์)	ม.1 ต.หนองปรือ

สำนักสงฆ์ จำนวน 1 แห่ง

1. สำนักสงฆ์หนองอ้อ	ม.9 ต.หนองปรือ
---------------------	----------------

มัสยิดหรือสุเหร่าในศาสนาอิสลาม จำนวน 7 แห่ง

1. มัสยิดดารุ้ลอิบาดะห์	ม.9 ตำบลหนองปรือ
2. มัสยิดฮีดายาตุสซาลิกีน	ม.6 ตำบลนาเกลือ
3. มัสยิดนูรุลยาซีน	ม.5 ตำบลหนองปรือ
4. มัสยิดตออะดีลละห์	ม.10 ตำบลหนองปรือ
5. มัสยิดดารุ้ลอัรริอร	ม.5 ตำบลหนองปรือ
6. มัสยิดแซ่คมุฮัมมัดอาลี	ม.6 ตำบลหนองปรือ
7. มัสยิดยามีอุลอิสลาม	ม.6 ตำบลหนองปรือ

โบสถ์คริสต์ จำนวน 3 แห่ง แบ่งเป็น 2 นิกาย

1. นิกายคาทอลิก จำนวน 1 แห่ง

1 โบสถ์เซนต์นิโคลัส

2. นิกายโปรเตสแตนต์ จำนวน 2 แห่ง

1 คริสตจักรพญา

2 คริสตจักรนิมิตใหม่สามัคคีธรรม

2. ประชากร

ประชากร เป็นทรัพยากรที่มีการเคลื่อนไหวเปลี่ยนแปลงตลอดเวลา และมีผลสะท้อนถึงระบบเศรษฐกิจ สังคม แรงงาน การใช้ที่ดิน การใช้ทรัพยากรธรรมชาติ ตลอดจนสาธารณสุขโรคต่างๆ ในการวางแผนพัฒนาท้องถิ่นให้มีประสิทธิภาพ โดยเฉพาะเป็นส่วนสำคัญต่อการวางแผนพัฒนาในการกำหนดทิศทางการจัดระบบเศรษฐกิจ สังคม แรงงาน การใช้ที่ดิน การจัดสรรทรัพยากรธรรมชาติให้ได้ผลสูงสุด ให้สอดคล้องกับสภาพความเป็นอยู่ที่ดีในอนาคต

สถิติจำนวนประชากรในเขตเมืองพญา ตามทะเบียนราษฎร

ปี พ.ศ. 2557 – 2566

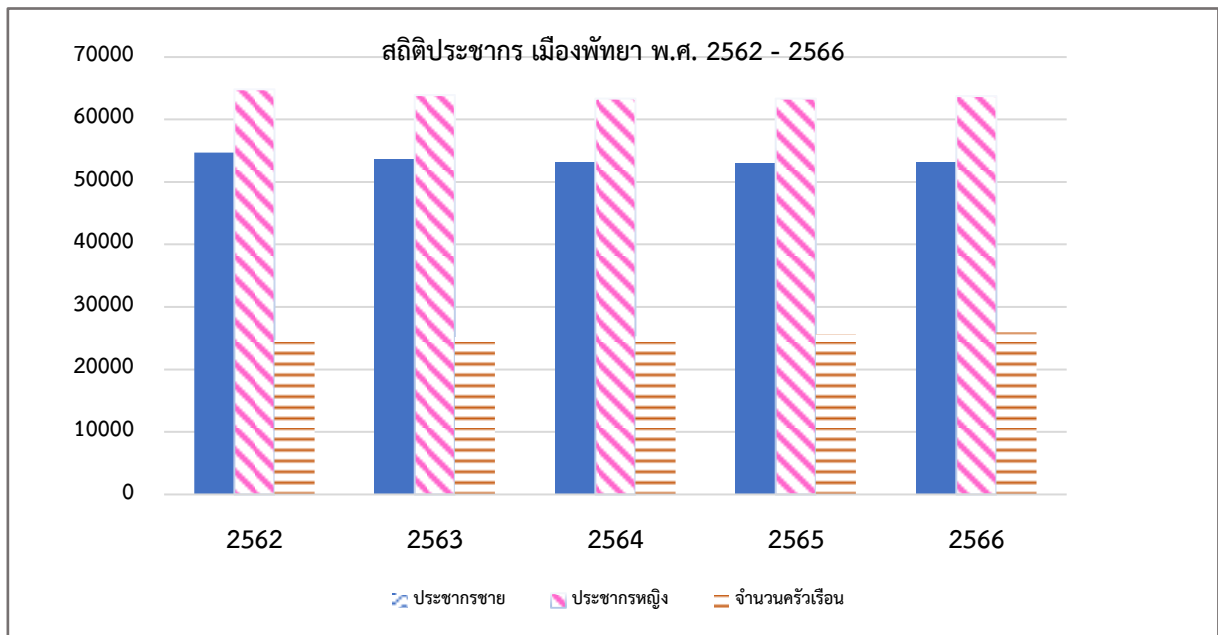
ปี พ.ศ.	จำนวนประชากรรวม (คน)	ชาย (คน)	หญิง (คน)	จำนวนครัวเรือน
2556	111,910	51,639	60,271	21,122
2557	114,192	52,561	61,631	21,844
2558	115,840	53,239	62,601	22,255
2559	117,371	53,883	63,488	22,803
2560	118,511	54,306	64,205	23,969
2561	119,122	54,513	64,609	23,786
2562	119,532	54,718	64,814	24,672
2563	117,606	53,710	63,896	25,187
2564	116,451	53,127	63,324	25,316
2565	116,378	53,046	63,332	25,673
2566	116,863	53,142	63,721	25,906

ที่มา : ฝ่ายทะเบียนราษฎรและบัตรประจำตัวประชาชน สำนักปลัดเมืองพญา

กุมภาพันธ์ 2567

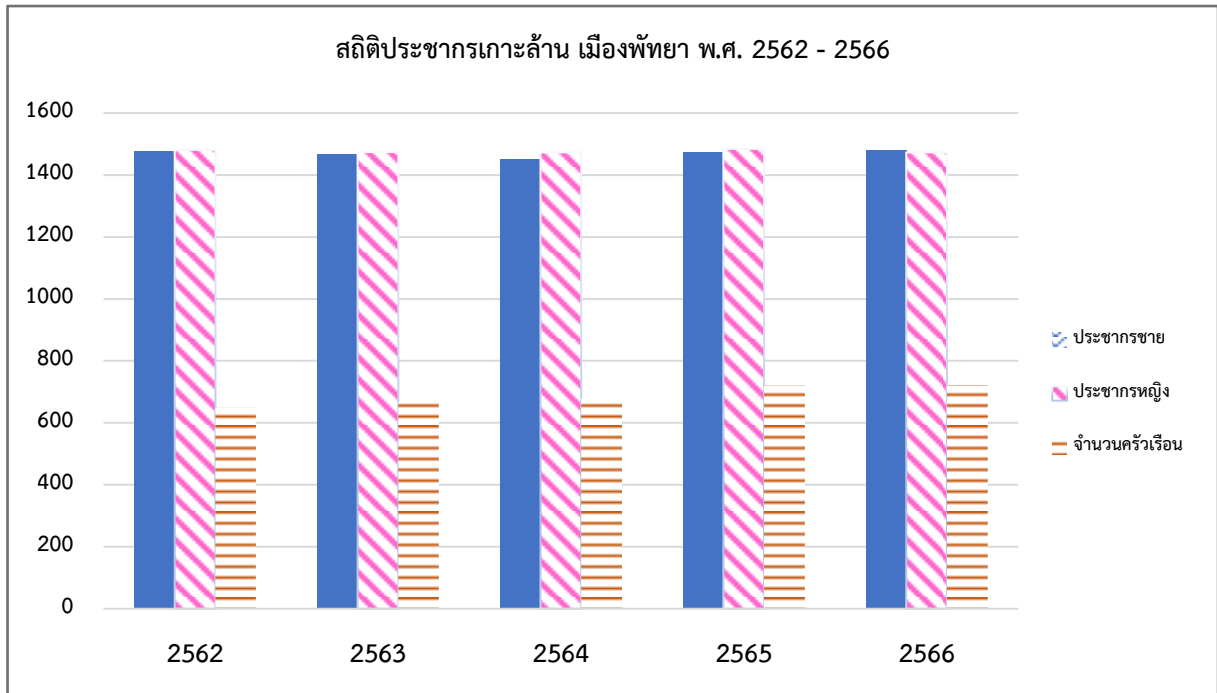
สถิติประชากรในเขตเมืองพัทยา ปี พ.ศ. 2562 - 2566

ประชากร	ปี 2562	ปี 2563	ปี 2564	ปี 2565	ปี 2566	ประชากร เพิ่มขึ้น (คน)	เพิ่มขึ้น (ลดลง) %
ประชากรทั้งหมด	119,532	117,606	116,451	116,378	116,863	+485	+0.42
ประชากรชาย	54,718	53,710	53,127	53,046	53,142	+96	+0.18
ประชากรหญิง	64,814	63,896	63,324	63,332	63,721	+389	+0.61
จำนวนครัวเรือน	24,672	25,187	25,316	25,673	25,906	+233	+0.91



สถิติประชากรเกาะล้าน ปี พ.ศ. 2562 - 2566

ประชากร	ปี 2562	ปี 2563	ปี 2564	ปี 2565	ปี 2566	ประชากร เพิ่มขึ้น (คน)	เพิ่มขึ้น (ลดลง) %
ประชากรทั้งหมด	2,958	2,940	2,924	2,956	2,954	-2	-0.07
ประชากรชาย	1,477	1,466	1,451	1,472	1,481	+9	+0.61
ประชากรหญิง	1,481	1,474	1,473	1,484	1,473	-11	-0.74
จำนวนครัวเรือน	649	667	680	721	722	+1	+0.14



ข้อมูลประชากรในเขตเมืองพัทยา ปี พ.ศ. 2566

ประชากร	ชาย	หญิง	รวม
ตำบลหนองปรือ	29,774	37,700	67,474
ตำบลหนองปลาไหล	1,116	1,268	2,384
ตำบลห้วยใหญ่	63	73	136
ตำบลนาเกลือ (รวมเกาะล้าน)	22,189	24,680	46,869
- เกาะล้าน (ม.7 ต.นาเกลือ)	(1,481)	(1,473)	(2,954)
รวม	53,142	63,721	116,863

ความหนาแน่นประชากรเฉลี่ย 2,187 คน / ตร.กม. (พื้นที่ 53.44 ตร.กม.)

ความหนาแน่นประชากร (เกาะล้าน) เฉลี่ย 726 คน / ตร.กม. (พื้นที่ 4.07 ตร.กม.)

จำนวนครัวเรือน (เจ้าบ้าน) ปี พ.ศ. 2566

ประชากร	จำนวน (ครัวเรือน)
ตำบลหนองปรือ	16,706
ตำบลหนองปลาไหล	575
ตำบลห้วยใหญ่	27
ตำบลนาเกลือ	8,598
- เกาะล้าน	(722)
รวมจำนวนครัวเรือน	25,906

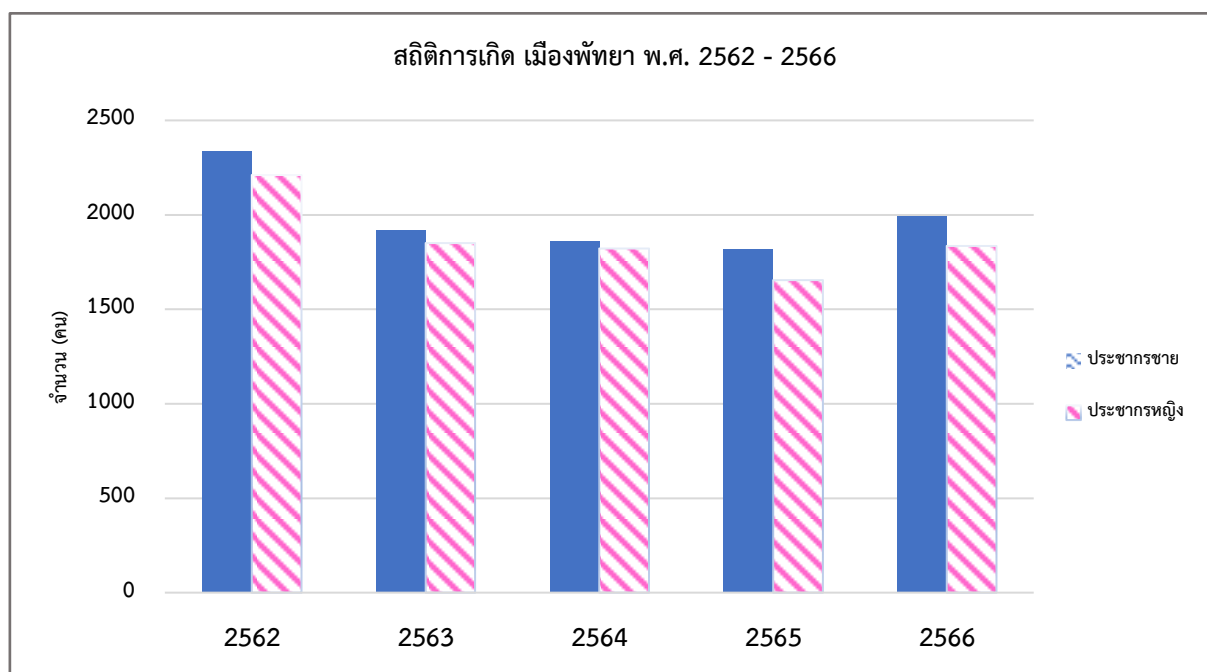
ขนาดครัวเรือนเฉลี่ย 5 คน / ครัวเรือน

จำนวนบ้าน (หลังคาเรือน) ปี พ.ศ. 2566

ประชากร	จำนวน (หลังคาเรือน)
ตำบลหนองปรือ	138,371
ตำบลหนองปลาไหล	1,392
ตำบลห้วยใหญ่	41
ตำบลนาเกลือ	38,315
- เกาะล้าน	(1,493)
รวมจำนวนบ้าน	178,119

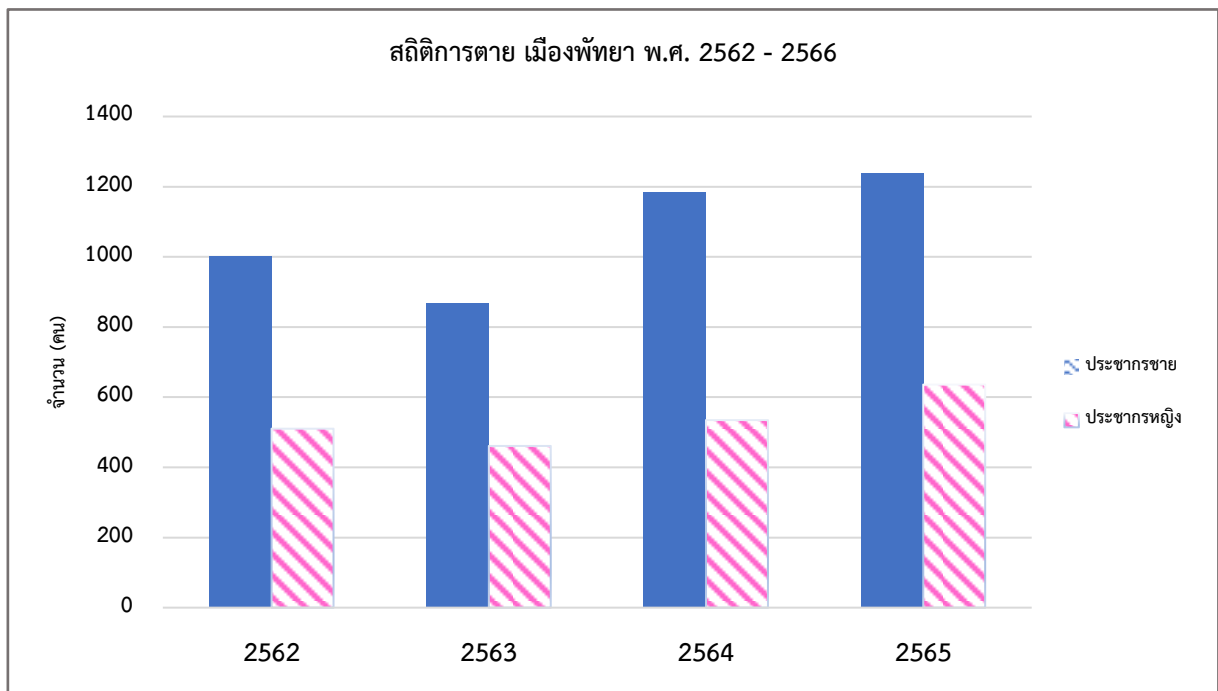
สถิติจำนวนการเกิด ปี พ.ศ. 2562 - 2566

จำนวนคนเกิด	ปี 2562	ปี 2563	ปี 2564	ปี 2565	ปี 2566
ชาย	2,336	1,922	1,863	1,817	1,995
หญิง	2,210	1,850	1,822	1,654	1,835
รวมจำนวนคนเกิด	4,546	3,772	3,685	3,471	3,830



สถิติจำนวนการตาย ปี พ.ศ. 2562 - 2566

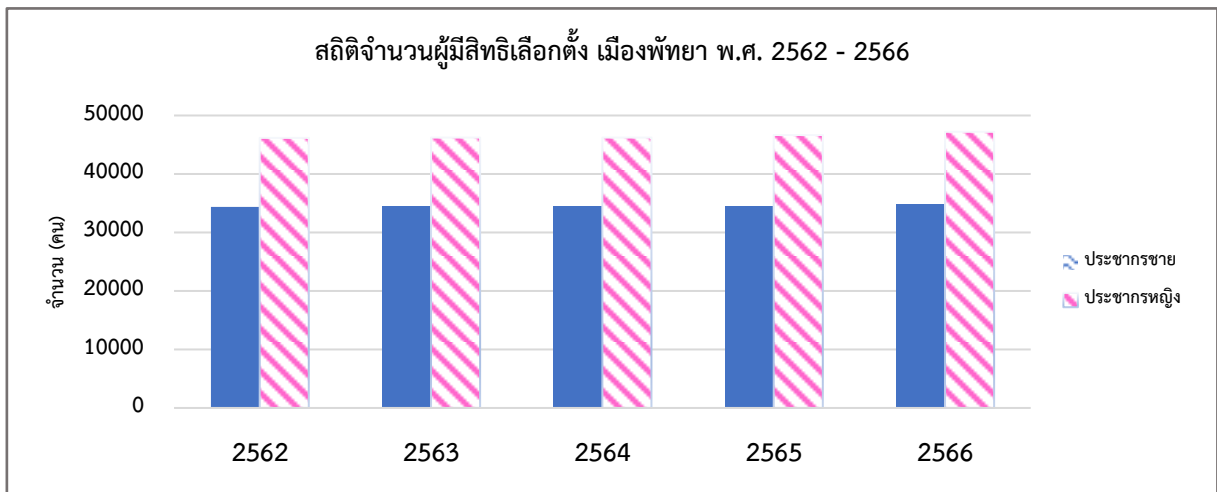
จำนวนคนตาย	ปี 2562	ปี 2563	ปี 2564	ปี 2565	ปี 2566
ชาย	1,003	869	1,185	1,238	1,336
หญิง	510	461	535	636	720
รวมจำนวนคนตาย	1,513	1,330	1,720	1,874	2,056



จากตัวเลขที่ปรากฏชี้ให้เห็นว่า เมืองพัทยามีประชากรไม่หนาแน่น แต่ข้อเท็จจริงแล้วประชากรในเมืองพัทยาคืออยู่อย่างหนาแน่น เนื่องจากเมืองพัทยาเป็นเมืองท่องเที่ยวสำคัญลำดับต้นๆ มีการเจริญเติบโตอย่างรวดเร็ว และมีการอพยพแรงงานจากถิ่นอื่นเข้ามา จึงมีประชากรแฝงมากกว่าจำนวนความเป็นจริง 4 - 5 เท่า (ประมาณ 400,000 - 500,000 คน) ในช่วงเวลาปกติ แต่เนื่องด้วยสถานการณ์การแพร่ระบาดของเชื้อไวรัส โควิด 19 ก่อให้เกิดการเคลื่อนย้ายของประชากร จึงส่งผลให้ประชากรแฝงมีจำนวนลดลงจากข้อมูลโครงการสำรวจและวิเคราะห์ ข้อมูลทั่วไป จำนวน การกระจายตัวและ วัตถุประสงค์ในการย้ายถิ่นของประชากรแฝงในเมืองพัทยา เพื่อใช้กำหนดแนวทางในการวางแผนพัฒนาเมืองพัทยา ระยะที่ 4 ประจำปี พ.ศ. 2566 (ฝ่ายวิจัยและประเมินผล สำนักยุทธศาสตร์และงบประมาณ) พบว่ามีจำนวนประชากรแฝงจำนวน 391,539 คน โดยมีได้มีการแจ้งย้ายที่อยู่เข้ามาตามกฎหมายทะเบียนราษฎร

จำนวนผู้มีสิทธิเลือกตั้ง ปี พ.ศ. 2562 - 2566

จำนวนผู้มีสิทธิเลือกตั้ง	ปี 2562	ปี 2563	ปี 2564	ปี 2565	ปี 2566
ชาย	34,356	34,368	34,363	34,550	34,811
หญิง	46,162	46,210	46,254	46,671	47,188
รวมผู้มีสิทธิเลือกตั้ง	80,518	80,578	80,617	81,221	81,999

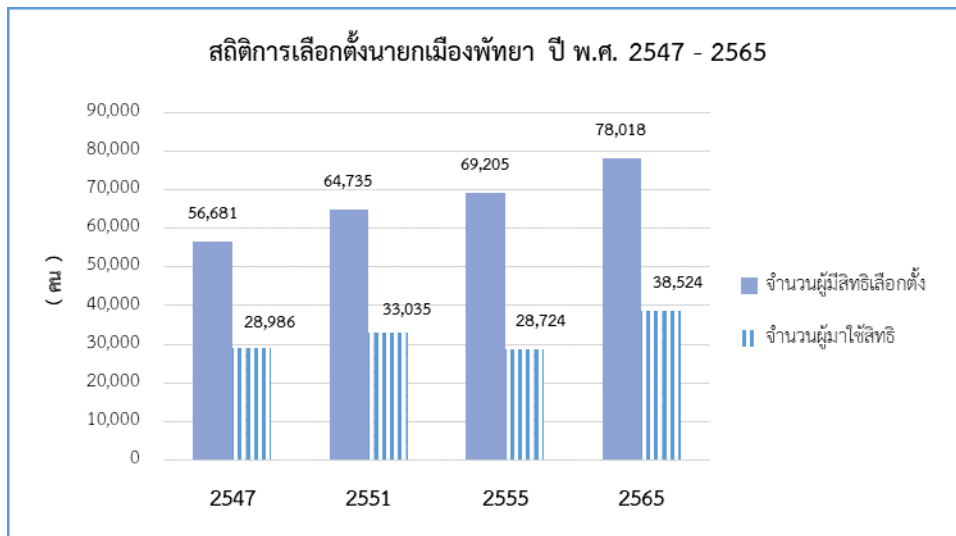


ที่มา : ฝ่ายทะเบียนราษฎรและบัตรประจำตัวประชาชน สำนักปลัดเมืองพัทยา

กุมภาพันธ์ 2567

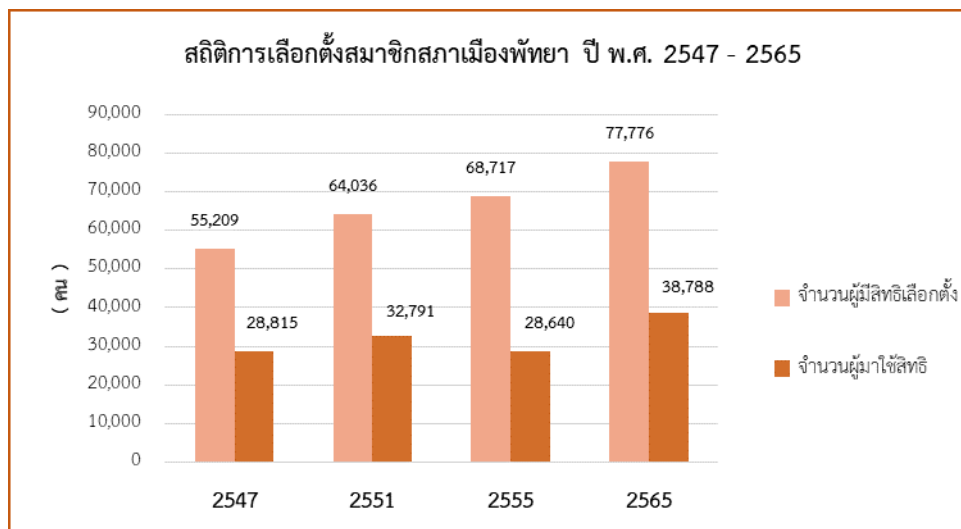
สถิติการเลือกตั้งนายกเมืองพัทยา ปี พ.ศ. 2547 - 2565

ปี พ.ศ.	จำนวนผู้มีสิทธิเลือกตั้ง (คน)	จำนวนผู้มาใช้สิทธิ(คน)	คิดเป็นร้อยละ	เพิ่มขึ้น/ลดลง (%)
2547	56,681	28,986	51.14	-
2551	64,735	33,035	51.03	-0.11
2555	69,205	28,724	41.51	-9.52
2565	78,018	38,524	49.38	+7.87



สถิติการเลือกตั้งสมาชิกสภาเมืองพัทยา ปี พ.ศ. 2547 - 2565

ปี พ.ศ.	จำนวนผู้มีสิทธิเลือกตั้ง (คน)	จำนวนผู้มาใช้สิทธิ(คน)	คิดเป็นร้อยละ	เพิ่มขึ้น/ลดลง (%)
2547	55,209	28,815	52.19	-
2551	64,036	32,791	51.21	-0.98
2555	68,717	28,640	41.68	-9.53
2565	77,776	38,788	49.87	+8.19



ข้อมูลเกี่ยวกับการเลือกตั้งของนายกเมืองพัทยาและสมาชิกสภาเมืองพัทยา
ณ วันที่ 27 มีนาคม พ.ศ. 2547

1. การเลือกตั้งนายกเมืองพัทยา 27 มีนาคม 2547

เมืองพัทยามีนายกเมืองพัทยา 1 คน		ผู้มีสิทธิเลือกตั้ง	56,681 คน	
ผู้มาใช้สิทธิเลือกตั้ง	จำนวน 28,986 คน		คิดเป็นร้อยละ	51.14
ผู้ไม่มาใช้สิทธิเลือกตั้ง	จำนวน 27,695 คน		คิดเป็นร้อยละ	48.86
มีบัตรดี	จำนวน 27,939 ใบ		คิดเป็นร้อยละ	96.39
มีบัตรเสีย	จำนวน 1,047 ใบ		คิดเป็นร้อยละ	3.61

2. การเลือกตั้งสมาชิกสภาเมืองพัทยา 27 มีนาคม 2547

เมืองพัทยามีสมาชิกสภาเมืองพัทยา 24 คน		ผู้มีสิทธิเลือกตั้ง	55,209 คน	
สมาชิกสภาเมืองพัทยาเขต 1		ผู้มีสิทธิเลือกตั้ง	14,076 คน	
ผู้มาใช้สิทธิเลือกตั้ง	จำนวน 7,891 คน		คิดเป็นร้อยละ	56.06
ผู้ไม่มาใช้สิทธิเลือกตั้ง	จำนวน 6,185 คน		คิดเป็นร้อยละ	43.94
มีบัตรดี	จำนวน 7,444 ใบ		คิดเป็นร้อยละ	94.34
มีบัตรเสีย	จำนวน 447 ใบ		คิดเป็นร้อยละ	5.66
สมาชิกสภาเมืองพัทยาเขต 2		ผู้มีสิทธิเลือกตั้ง	12,969 คน	
ผู้มาใช้สิทธิเลือกตั้ง	จำนวน 6,702 คน		คิดเป็นร้อยละ	51.67
ผู้ไม่มาใช้สิทธิเลือกตั้ง	จำนวน 6,267 คน		คิดเป็นร้อยละ	48.33
มีบัตรดี	จำนวน 6,236 ใบ		คิดเป็นร้อยละ	93.05
มีบัตรเสีย	จำนวน 466 ใบ		คิดเป็นร้อยละ	6.95
สมาชิกสภาเมืองพัทยาเขต 3		ผู้มีสิทธิเลือกตั้ง	13,562 คน	
ผู้มาใช้สิทธิเลือกตั้ง	จำนวน 6,717 คน		คิดเป็นร้อยละ	49.53
ผู้ไม่มาใช้สิทธิเลือกตั้ง	จำนวน 6,845 คน		คิดเป็นร้อยละ	50.47
มีบัตรดี	จำนวน 6,269 ใบ		คิดเป็นร้อยละ	93.34
มีบัตรเสีย	จำนวน 448 ใบ		คิดเป็นร้อยละ	6.66
สมาชิกสภาเมืองพัทยาเขต 4		ผู้มีสิทธิเลือกตั้ง	14,602 คน	
ผู้มาใช้สิทธิเลือกตั้ง	จำนวน 7,505 คน		คิดเป็นร้อยละ	51.39
ผู้ไม่มาใช้สิทธิเลือกตั้ง	จำนวน 7,097 คน		คิดเป็นร้อยละ	48.61
มีบัตรดี	จำนวน 7,027 ใบ		คิดเป็นร้อยละ	93.63
มีบัตรเสีย	จำนวน 478 ใบ		คิดเป็นร้อยละ	6.37

ข้อมูลเกี่ยวกับการเลือกตั้งของนายกเมืองพัทยาและสมาชิกสภาเมืองพัทยา

ณ วันที่ 4 พฤษภาคม พ.ศ. 2551

1. การเลือกตั้งนายกเมืองพัทยา 4 พฤษภาคม 2551

เมืองพัทยามีนายกเมืองพัทยา 1 คน		ผู้มีสิทธิเลือกตั้ง	64,735 คน	
ผู้มาใช้สิทธิเลือกตั้ง	จำนวน 33,035 คน		คิดเป็นร้อยละ	51.03
ผู้ไม่มาใช้สิทธิเลือกตั้ง	จำนวน 31,700 คน		คิดเป็นร้อยละ	48.97
มีบัตรดี	จำนวน 31,768 ใบ		คิดเป็นร้อยละ	96.17
มีบัตรเสีย	จำนวน 764 ใบ		คิดเป็นร้อยละ	2.31
บัตรไม่ประสงค์ลงคะแนน	จำนวน 503 ใบ		คิดเป็นร้อยละ	1.52

2. การเลือกตั้งสมาชิกสภาเมืองพัทยา 4 พฤษภาคม 2551

เมืองพัทยามีสมาชิกสภาเมืองพัทยา 24 คน		ผู้มีสิทธิเลือกตั้ง	64,036 คน	
สมาชิกสภาเมืองพัทยาเขต 1		ผู้มีสิทธิเลือกตั้ง	15,599 คน	
ผู้มาใช้สิทธิเลือกตั้ง	จำนวน 8,757 คน		คิดเป็นร้อยละ	56.14
ผู้ไม่มาใช้สิทธิเลือกตั้ง	จำนวน 6,842 คน		คิดเป็นร้อยละ	43.86
มีบัตรดี	จำนวน 7,717 ใบ		คิดเป็นร้อยละ	88.12
มีบัตรเสีย	จำนวน 653 ใบ		คิดเป็นร้อยละ	7.46
บัตรไม่ประสงค์ลงคะแนน	จำนวน 387 ใบ		คิดเป็นร้อยละ	4.42
สมาชิกสภาเมืองพัทยาเขต 2		ผู้มีสิทธิเลือกตั้ง	15,788 คน	
ผู้มาใช้สิทธิเลือกตั้ง	จำนวน 8,092 คน		คิดเป็นร้อยละ	51.25
ผู้ไม่มาใช้สิทธิเลือกตั้ง	จำนวน 7,696 คน		คิดเป็นร้อยละ	48.75
มีบัตรดี	จำนวน 7,208 ใบ		คิดเป็นร้อยละ	89.08
มีบัตรเสีย	จำนวน 509 ใบ		คิดเป็นร้อยละ	6.29
บัตรไม่ประสงค์ลงคะแนน	จำนวน 375 ใบ		คิดเป็นร้อยละ	4.63
สมาชิกสภาเมืองพัทยาเขต 3		ผู้มีสิทธิเลือกตั้ง	15,430 คน	
ผู้มาใช้สิทธิเลือกตั้ง	จำนวน 7,405 คน		คิดเป็นร้อยละ	47.99
ผู้ไม่มาใช้สิทธิเลือกตั้ง	จำนวน 8,025 คน		คิดเป็นร้อยละ	52.01
มีบัตรดี	จำนวน 6,561 ใบ		คิดเป็นร้อยละ	88.60
มีบัตรเสีย	จำนวน 445 ใบ		คิดเป็นร้อยละ	6.01
บัตรไม่ประสงค์ลงคะแนน	จำนวน 399 ใบ		คิดเป็นร้อยละ	5.39
สมาชิกสภาเมืองพัทยาเขต 4		ผู้มีสิทธิเลือกตั้ง	17,219 คน	
ผู้มาใช้สิทธิเลือกตั้ง	จำนวน 8,537 คน		คิดเป็นร้อยละ	49.58
ผู้ไม่มาใช้สิทธิเลือกตั้ง	จำนวน 8,682 คน		คิดเป็นร้อยละ	50.42
มีบัตรดี	จำนวน 7,590 ใบ		คิดเป็นร้อยละ	88.90
มีบัตรเสีย	จำนวน 500 ใบ		คิดเป็นร้อยละ	5.86
บัตรไม่ประสงค์ลงคะแนน	จำนวน 447 ใบ		คิดเป็นร้อยละ	5.24

ข้อมูลเกี่ยวกับการเลือกตั้งของนายกเมืองพัทยาและสมาชิกสภาเมืองพัทยา

ณ วันที่ 17 มิถุนายน พ.ศ. 2555

1. การเลือกตั้งนายกเมืองพัทยา 17 มิถุนายน 2555

เมืองพัทยามีนายกเมืองพัทยา 1 คน	ผู้มีสิทธิเลือกตั้ง	69,205 คน	
ผู้มาใช้สิทธิเลือกตั้ง	จำนวน 28,724 คน	คิดเป็นร้อยละ	41.51
ผู้ไม่มาใช้สิทธิเลือกตั้ง	จำนวน 40,481 คน	คิดเป็นร้อยละ	58.49
มีบัตรดี	จำนวน 25,562 ใบ	คิดเป็นร้อยละ	88.99
มีบัตรเสีย	จำนวน 925 ใบ	คิดเป็นร้อยละ	3.22
บัตรไม่ประสงค์ลงคะแนน	จำนวน 2,237 ใบ	คิดเป็นร้อยละ	7.79

2. การเลือกตั้งสมาชิกสภาเมืองพัทยา 17 มิถุนายน 2555

เมืองพัทยามีสมาชิกสภาเมืองพัทยา 24 คน	ผู้มีสิทธิเลือกตั้ง	68,717 คน	
สมาชิกสภาเมืองพัทยาเขต 1			
ผู้มีสิทธิเลือกตั้ง	ผู้มีสิทธิเลือกตั้ง	20,119 คน	
ผู้มาใช้สิทธิเลือกตั้ง	จำนวน 9,641 คน	คิดเป็นร้อยละ	47.92
ผู้ไม่มาใช้สิทธิเลือกตั้ง	จำนวน 10,478 คน	คิดเป็นร้อยละ	52.08
มีบัตรดี	จำนวน 8,558 ใบ	คิดเป็นร้อยละ	88.77
มีบัตรเสีย	จำนวน 361 ใบ	คิดเป็นร้อยละ	3.74
บัตรไม่ประสงค์ลงคะแนน	จำนวน 722 ใบ	คิดเป็นร้อยละ	7.49
สมาชิกสภาเมืองพัทยาเขต 2			
ผู้มีสิทธิเลือกตั้ง	ผู้มีสิทธิเลือกตั้ง	11,009 คน	
ผู้มาใช้สิทธิเลือกตั้ง	จำนวน 4,098 คน	คิดเป็นร้อยละ	37.22
ผู้ไม่มาใช้สิทธิเลือกตั้ง	จำนวน 6,911 คน	คิดเป็นร้อยละ	62.78
มีบัตรดี	จำนวน 3,415 ใบ	คิดเป็นร้อยละ	83.33
มีบัตรเสีย	จำนวน 166 ใบ	คิดเป็นร้อยละ	4.05
บัตรไม่ประสงค์ลงคะแนน	จำนวน 517 ใบ	คิดเป็นร้อยละ	12.62
สมาชิกสภาเมืองพัทยาเขต 3			
ผู้มีสิทธิเลือกตั้ง	ผู้มีสิทธิเลือกตั้ง	16,875 คน	
ผู้มาใช้สิทธิเลือกตั้ง	จำนวน 6,726 คน	คิดเป็นร้อยละ	39.86
ผู้ไม่มาใช้สิทธิเลือกตั้ง	จำนวน 10,149 คน	คิดเป็นร้อยละ	60.14
มีบัตรดี	จำนวน 5,737 ใบ	คิดเป็นร้อยละ	85.30
มีบัตรเสีย	จำนวน 195 ใบ	คิดเป็นร้อยละ	2.09
บัตรไม่ประสงค์ลงคะแนน	จำนวน 794 ใบ	คิดเป็นร้อยละ	11.80
สมาชิกสภาเมืองพัทยาเขต 4			
ผู้มีสิทธิเลือกตั้ง	ผู้มีสิทธิเลือกตั้ง	20,714 คน	
ผู้มาใช้สิทธิเลือกตั้ง	จำนวน 8,175 คน	คิดเป็นร้อยละ	39.47
ผู้ไม่มาใช้สิทธิเลือกตั้ง	จำนวน 12,539 คน	คิดเป็นร้อยละ	60.53
มีบัตรดี	จำนวน 6,840 ใบ	คิดเป็นร้อยละ	83.67
มีบัตรเสีย	จำนวน 459 ใบ	คิดเป็นร้อยละ	5.61
บัตรไม่ประสงค์ลงคะแนน	จำนวน 876 ใบ	คิดเป็นร้อยละ	10.72

ข้อมูลเกี่ยวกับการเลือกตั้งของนายกเมืองพัทยาและสมาชิกสภาเมืองพัทยา
ณ วันที่ 22 พฤษภาคม พ.ศ. 2565

1. การเลือกตั้งนายกเมืองพัทยา 22 พฤษภาคม 2565

เมืองพัทยามีนายกเมืองพัทยา 1 คน	ผู้มีสิทธิเลือกตั้ง	78,018 คน
ผู้มาใช้สิทธิเลือกตั้ง	จำนวน 38,524 คน	คิดเป็นร้อยละ 49.38
ผู้ไม่มาใช้สิทธิเลือกตั้ง	จำนวน 39,494 คน	คิดเป็นร้อยละ 50.62
มีบัตรดี	จำนวน 36,770 ใบ	คิดเป็นร้อยละ 95.45
มีบัตรเสีย	จำนวน 1,004 ใบ	คิดเป็นร้อยละ 2.61
ไม่เลือกผู้สมัครผู้ใด	จำนวน 750 ใบ	คิดเป็นร้อยละ 1.95

2. การเลือกตั้งสมาชิกสภาเมืองพัทยา 22 พฤษภาคม 2565

เมืองพัทยามีสมาชิกสภาเมืองพัทยา 24 คน	ผู้มีสิทธิเลือกตั้ง	77,776 คน
---------------------------------------	---------------------	-----------

สมาชิกสภาเมืองพัทยาเขต 1

ผู้มีสิทธิเลือกตั้ง	ผู้มีสิทธิเลือกตั้ง	20,042 คน
ผู้มาใช้สิทธิเลือกตั้ง	จำนวน 10,919 คน	คิดเป็นร้อยละ 54.48
ผู้ไม่มาใช้สิทธิเลือกตั้ง	จำนวน 9,123 คน	คิดเป็นร้อยละ 45.52
มีบัตรดี	จำนวน 9,811 ใบ	คิดเป็นร้อยละ 89.85
มีบัตรเสีย	จำนวน 549 ใบ	คิดเป็นร้อยละ 5.03
ไม่เลือกผู้สมัครผู้ใด	จำนวน 559 ใบ	คิดเป็นร้อยละ 5.12

สมาชิกสภาเมืองพัทยาเขต 2

ผู้มีสิทธิเลือกตั้ง	ผู้มีสิทธิเลือกตั้ง	16,293 คน
ผู้มาใช้สิทธิเลือกตั้ง	จำนวน 8,180 คน	คิดเป็นร้อยละ 50.21
ผู้ไม่มาใช้สิทธิเลือกตั้ง	จำนวน 8,113 คน	คิดเป็นร้อยละ 49.79
มีบัตรดี	จำนวน 7,303 ใบ	คิดเป็นร้อยละ 89.28
มีบัตรเสีย	จำนวน 398 ใบ	คิดเป็นร้อยละ 4.87
ไม่เลือกผู้สมัครผู้ใด	จำนวน 480 ใบ	คิดเป็นร้อยละ 5.87

สมาชิกสภาเมืองพัทยาเขต 3

ผู้มีสิทธิเลือกตั้ง	ผู้มีสิทธิเลือกตั้ง	20,844 คน
ผู้มาใช้สิทธิเลือกตั้ง	จำนวน 10,244 คน	คิดเป็นร้อยละ 49.15
ผู้ไม่มาใช้สิทธิเลือกตั้ง	จำนวน 10,600 คน	คิดเป็นร้อยละ 50.85
มีบัตรดี	จำนวน 9,085 ใบ	คิดเป็นร้อยละ 88.69
มีบัตรเสีย	จำนวน 511 ใบ	คิดเป็นร้อยละ 4.99
ไม่เลือกผู้สมัครผู้ใด	จำนวน 649 ใบ	คิดเป็นร้อยละ 5.87

สมาชิกสภาเมืองพัทยาเขต 4

ผู้มีสิทธิเลือกตั้ง	ผู้มีสิทธิเลือกตั้ง	20,597 คน
ผู้มาใช้สิทธิเลือกตั้ง	จำนวน 9,445 คน	คิดเป็นร้อยละ 45.86
ผู้ไม่มาใช้สิทธิเลือกตั้ง	จำนวน 11,152 คน	คิดเป็นร้อยละ 54.14
มีบัตรดี	จำนวน 8,462 ใบ	คิดเป็นร้อยละ 89.59
มีบัตรเสีย	จำนวน 434 ใบ	คิดเป็นร้อยละ 4.60
ไม่เลือกผู้สมัครผู้ใด	จำนวน 549 ใบ	คิดเป็นร้อยละ 5.81

3. ด้านชุมชน

เมืองพัทยามีชุมชนทั้งสิ้น 42 ชุมชน

ชุมชน	พื้นที่รับผิดชอบชุมชน	ชุมชน	พื้นที่รับผิดชอบชุมชน
1. ชุมชนกระต๊อง	ม.1 ต.นาเกลือ, ม.6 - 8 ต.หนองปลาไหล	22. ชุมชนวัดบุญยี่กัญจนาราม	ม.11 - 12 ต.หนองปรือ
2. ชุมชนเกาะล้าน	ม.7 ต.นาเกลือ	23. ชุมชนต้นกระบะบก	ม.6 ต.นาเกลือ
3. ชุมชนเขาตาโล	ม.11, ม.13 ต.หนองปรือ	24. ชุมชนบ้านโรงไม้ขีด	ม.2 ต.นาเกลือ, ม.8 ต.หนองปลาไหล
4. ชุมชนเขาน้อย	ม.13 ต.หนองปรือ	25. ชุมชนหนองตะแบก	ม.5 ต.นาเกลือ
5. ชุมชนซอยกอไผ่	ม.10 - 12 ต.หนองปรือ	26. ชุมชนหนองพังแค	ม.11 - 12 ต.หนองปรือ
6. ชุมชนหนองอ้อ	ม.6 ต.นาเกลือ, ม.9 ต.หนองปรือ	27. ชุมชนหนองใหญ่บ้านบน	ม.6 ต.นาเกลือ
7. ชุมชนซอยไปรษณีย์	ม.5 ต.นาเกลือ	28. ชุมชนวอล์กิ้งสตรีท	ม.10 ต.หนองปรือ
8. ชุมชนซอย 5 ธันวาคม	ม.6, ม.9 ต.หนองปรือ, ม.6 ต.นาเกลือ	29. ชุมชนเจริญสุขพัฒนา	ม.6 ต.นาเกลือ, ม.5 - 6 ต.หนองปรือ
9. ชุมชนซอย 6 ยศศักดิ์	ม.9 ต.หนองปรือ	30. ชุมชนบ้านเนินทางรถไฟ	ม.11, ม.13 ต.หนองปรือ
10. ชุมชนตลาดเก่านาเกลือ	ม.2, ม.4 ต.นาเกลือ	31. ชุมชนบ้านกระบะบก 33	ม.4, ม.6 ต.นาเกลือ
11. ชุมชนเทพประสิทธิ์	ม.10 - 11 ต.หนองปรือ	32. ชุมชนชุมสาย	ม.9 ต.หนองปรือ
12. ชุมชนทัพพระยา	ม.10, ม.12 ต.หนองปรือ	33. ชุมชนพัทยาศึกษาพัฒนา	ม.9 - 10 ต.หนองปรือ
13. ชุมชนบ้านหัวทุ่ง	ม.5 - 6 ต.นาเกลือ	34. ชุมชนชัยพรวิถิ	ม.4 ต.นาเกลือ
14. ชุมชนพัทยากลาง	ม.5, ม.9 ต.หนองปรือ	35. ชุมชนหนองใหญ่บ้านล่าง	ม.6 ต.นาเกลือ
15. ชุมชนโพธิ์สัมพันธ์	ม.5 - 6 ต.นาเกลือ	36. ชุมชนพญาเหนือ	ม.5 - 6 ต.นาเกลือ
16. ชุมชนรุ่งเรือง	ม.6 ต.นาเกลือ	37. ชุมชนอรุโณทัย	ม.9 ต.หนองปรือ
17. ชุมชนร้อยหลัง	ม.5 ต.นาเกลือ	38. ชุมชนชัยพฤกษ์	ม.12 ต.หนองปรือ, ม.4 ต.ห้วยใหญ่
18. ชุมชนลานโพธิ์	ม.4 - 5 ต.นาเกลือ	39. ชุมชนมาบประดู๋	ม.11, ม.13 ต.หนองปรือ
19. ชุมชนวัดชัยมงคล	ม.9 - 10 ต.หนองปรือ	40. ชุมชนแหลมราชเวช	ม.5 ต.นาเกลือ
20. ชุมชนวัดช่องลม	ม.1 - 2 ต.นาเกลือ	41. ชุมชนบงกช	ม.9 - 10 ต.หนองปรือ
21. ชุมชนวัดธรรมสามัคคี	ม.11, ม.13 ต.หนองปรือ	42. ชุมชนเพนียดข้าง	ม.6 ต.นาเกลือ, ม.9 ต.หนองปรือ

ที่มา : สำนักสวัสดิการสังคม เมืองพัทยา

กุมภาพันธ์ 2567

สถิติประชากร จำแนกตามชุมชน ปี พ.ศ. 2566

ชุมชน	ชาย (ราย)	หญิง (ราย)	รวม (ราย)	ชุมชน	ชาย (ราย)	หญิง (ราย)	รวม (ราย)
1. ซอย 6 ยศศักดิ์	106	145	251	22. วัดธรรมสามัคคี	1,437	1,654	3,091
2. เทพประสิทธิ์	341	473	814	23. พัทยากลาง	746	875	1,621
3. โพธิสัมพันธ์	1,002	1,149	2,151	24. ซอยไปรษณีย์	724	853	1,577
4. รุ่งเรือง	403	507	910	25. ต้นกระบก	243	248	491
5. ลานโพธิ์	318	363	681	26. ท้าพระยา	1,799	2,372	4,171
6. วัดบุญยัถยจนาราม	2,761	3,585	6,346	27. เกาะล้าน	1,340	1,298	2,638
7. หนองพังแค	845	1,049	1,894	28. วอล์คกิ้งสตรีท	303	308	611
8. ร้อยหลัง	529	706	1,235	29. เจริญสุขพัฒนา	560	624	1,184
9. หนองตะแบก	427	525	952	30. บ้านเนินทางรถไฟ	242	304	546
10. เขาตาโล	10,69	1,443	2,512	31. บ้านกระบก 33	553	638	1,191
11. หนองอ้อ	534	610	1,144	32. ชุมสาย	1,091	1,523	2,614
12. เขาน้อย	1,106	1,411	2,517	33. พัทยาใต้พัฒนา	612	711	1,323
13. กระทั่งลาย	434	441	847	34. ซัยพรวิลิ	1,053	1,233	2,286
14. วัดชัยมงคล	479	486	965	35. หนองใหญ่บ้านล่าง	343	412	755
15. ตลาดเก่านาเกลือ	1,194	1,334	2,528	36. พัทยาเหนือ	559	690	1,249
16. วัดช่องลม	325	320	645	37. อรุโณทัย	1,016	1,277	2,293
17. หนองใหญ่บ้านบน	373	402	775	38. ซัยพฤกษ์	1,215	1,560	2,775
18. ซอย 5 ธันวาคม	338	404	742	39. มาบประดู่	687	814	1,501
19. บ้านโรงไม้ซิด	1,273	1,467	2,740	40. แหลมราชเวช	806	1,008	1,814
20. ซอยกอไผ่	2,045	2,443	4,488	41. บกช	310	427	737
21. บ้านหัวทุ่ง	433	446	879	42. เพนียดช้าง	415	460	875

** ไม่กำหนดชุมชน
ชาย 20,753 ราย
หญิง 24,723 ราย
รวม 45,476 ราย

ที่มา : ฝ่ายทะเบียนราษฎรและบัตรประจำตัวประชาชน สำนักปลัดเมืองพัทยา
กุมภาพันธ์ 2567

การสังคมสงเคราะห์และสวัสดิการสังคม

เมืองพัทยามีสำนักสวัสดิการสังคมเป็นหน่วยงานประสานกับองค์กรสังคมสงเคราะห์อื่นๆ ให้การสงเคราะห์ต่อผู้ด้อยโอกาส คนชราและเด็กในด้านต่าง ๆ มีการให้บริการสาธารณสุขเคลื่อนที่แก่ประชาชนในชุมชน รวมทั้งส่งเสริมให้ชุมชนจัดกิจกรรมสนับสนุนให้ประชาชนในชุมชนได้ช่วยเหลือตัวเอง

สำหรับการแก้ไขปัญหาภาพลักษณ์เมืองพัทยา ด้านปัญหาคนขอทาน เด็กเร่ร่อนที่มีที่อยู่ไม่เป็นหลักแหล่งในเมืองพัทยา และเมืองพัทยาได้ดำเนินการแก้ไข ดังนี้

- เด็กประพฤตินไม่สมควรแก่วัยในเขตเมืองพัทยานำส่งสถานคุ้มครองสวัสดิภาพเด็กภาคตะวันออก จ. ระยอง
- สำหรับบุคคลเร่ร่อนขอทานที่เป็นคนไทย จะมีการนำส่งสถานแรกรับคนไร้ที่พึ่ง อ.ปากเกร็ด จ.นนทบุรี (กรมประชาสงเคราะห์)
- สำหรับคนต่างด้าวที่หลบหนีเข้าเมือง ซึ่งส่วนใหญ่เป็นชาวกัมพูชา ลาว และเมียนมาร์ จะนำส่งสำนักงานตรวจคนเข้าเมืองพัทยา
- สำหรับคนชราช่วยเหลือตัวเองไม่ได้ จะนำส่งสถานสงเคราะห์บ้านบางละมุง
- มีการสังคมสงเคราะห์แก่ เด็ก สตรี คนชรา ผู้พิการ และผู้ป่วยเอดส์

ผู้สูงอายุที่ได้รับเบี้ยยังชีพผู้สูงอายุ ปีงบประมาณ พ.ศ. 2566 จำนวน 13,453 คน

คนพิการที่ได้รับเบี้ยยังชีพคนพิการ ปีงบประมาณ พ.ศ. 2566 จำนวน 1,392 คน

ผู้ติดเชื้อเอดส์ (เอชไอวี) ที่มาขึ้นทะเบียน ปีงบประมาณ พ.ศ. 2566 จำนวน 22 คน

ที่มา : สำนักสวัสดิการสังคม เมืองพัทยา

มกราคม 2567

บ้านพักคนชรา คนเร่ร่อน สถานสงเคราะห์ต่างๆ

ประเภทสถานสงเคราะห์	สถานสงเคราะห์ / เบอร์โทรศัพท์
1. บ้านพักพิงชั่วคราวสำหรับเด็กและสตรีที่ประสบปัญหาความเดือดร้อน	บ้านพักเด็กและครอบครัวจังหวัดชลบุรี โทร. 038-240220
2. สถานที่คุ้มครองและช่วยเหลือบุคคลไร้ที่พึ่งและบุคคลขอทาน	ศูนย์คุ้มครองคนไร้ที่พึ่งจังหวัดชลบุรี โทร. 038-234430
3. สถานที่ให้การสงเคราะห์และคุ้มครองเด็กชายที่มีอายุระหว่าง 7 - 18 ปี	สถานสงเคราะห์เด็กชายบ้านบางละมุง โทร. 038-241373
4. สถานที่ให้สวัสดิการสังคมแก่เด็กตามพระราชบัญญัติคุ้มครองเด็ก พ.ศ.2546	สถานพัฒนาและฟื้นฟูเด็กจังหวัดชลบุรี โทร. 038-234402
5. สถานที่ดูแลผู้พิการ (ผู้หญิง) ที่มีอายุตั้งแต่ 18 ปีขึ้นไป	สถานสงเคราะห์คนพิการการุณยเวศม์จังหวัดชลบุรี โทร. 038-241741-2
6. สถานที่ดูแลผู้สูงอายุ ที่มีอายุ 60 ปีขึ้นไป	ศูนย์พัฒนาการจัดสวัสดิการสังคมผู้สูงอายุบ้านบางละมุง โทร. 038-241121, 038-241857

ผลการดำเนินงานโครงการแก้ไขปัญหามลพิษเรื้อรัง ขอทาน และเด็กประพฤตินไม่เหมาะสมควรวัย ปี พ.ศ. 2561 - 2566

ปีงบประมาณ	จำนวนบุคคลเรื้อรังไร้ที่พึ่ง				ต่างด้าว (ขอทาน)	รวม	การดำเนินการ						
							ส่งกลับ ภูมิลำเนา ว่ากล่าว ตักเตือน	นำส่งสถานสงเคราะห์				ต่างด้าว (ขอทาน)	รวม
	บุคคลเรื้อรังไร้ที่พึ่ง												
	ชาย	หญิง	เด็กชาย	เด็กหญิง				ชาย	หญิง	เด็กชาย	เด็กหญิง		
พ.ศ. 2561	42	58	2	-	2	104	12	37	51	2	-	2	92
พ.ศ. 2562	30	29	-	2	3	62	-	30	29	-	2	3	62
พ.ศ. 2563	77	57	-	-	17	151	23	60	51	-	-	17	151
พ.ศ. 2564	31	12	2	1	-	46	-	31	12	2	1	-	46
พ.ศ. 2565	22	27	3	-	-	52	21	15	13	3	-	-	52
พ.ศ. 2566	2	-	1	-	-	3	5	27	23	1	-	-	51

ที่มา : สำนักสวัสดิการสังคม เมืองพัทยา

มกราคม 2567

4. ด้านการศึกษา

เมืองพัทยาให้ความสำคัญกับการพัฒนาและยกระดับคุณภาพการศึกษาโดยการจัดตั้งโรงเรียนในสังกัดเมืองพัทยา จำนวน 11 แห่ง รวมทั้งมีศูนย์พัฒนาเด็กเล็กอีก 2 แห่ง ตั้งอยู่ในพื้นที่ต่าง ๆ ของเมืองพัทยาและบนเกาะล้าน เปิดสอนตั้งแต่ระดับประถมศึกษา (ป.1 - ป.6) – ระดับมัธยมศึกษา (ม.1 - ม.3) จำนวน 10 โรงเรียน โดยมี 1 แห่ง คือ โรงเรียนเมืองพัทยา 11 เป็นโรงเรียนสาธิตที่ให้การศึกษาถึงระดับ ม.6 เพื่อนำความรู้ไปสอบเข้าระดับอุดมศึกษาต่อไปได้ ในเมืองพัทยามีสถานศึกษาทั้งภาครัฐบาลและเอกชน ดังนี้

➤ โรงเรียนในสังกัดเมืองพัทยา

❖ ศูนย์อบรมเด็กก่อนเกณฑ์ สังกัดเมืองพัทยา จำนวน 2 แห่ง

1. ศูนย์อบรมเด็กก่อนเกณฑ์ วัดชัยมงคล ถ.พญาใต้ ต.หนองปรือ ☎ 0-3842-0436
2. ศูนย์อบรมเด็กก่อนเกณฑ์ ประจักษ์ศิลปาคารอู่บาต๊ะ ถ.สุขุมวิท ต.หนองปรือ ☎ 0-3871-6796

❖ โรงเรียนเมืองพัทยา จำนวน 11 แห่ง

เปิดสอนตั้งแต่ระดับอนุบาล - มัธยมศึกษา

1. โรงเรียนเมืองพัทยา 1 (เชิงพิศลยบุตรราษฎร์บำเพ็ญ)

เลขที่ 58 ถ.สุขุมวิท ต.นาเกลือ อ.บางละมุง จ.ชลบุรี ☎ 0-3822-1267

- เปิดสอนระดับก่อนวัยเรียนจนถึงระดับชั้นมัธยมศึกษาตอนต้น (ม.3)

2. โรงเรียนเมืองพัทยา 2 (เจริญราษฎร์อุทิศ)

เลขที่ 5 ถ.สุขุมวิท ต.นาเกลือ อ.บางละมุง จ.ชลบุรี ☎ 0-3822-1264

- เปิดสอนระดับก่อนวัยเรียนจนถึงระดับชั้นมัธยมศึกษาตอนต้น (ม.3)

3. โรงเรียนเมืองพัทยา 3 (สว่างฟ้าพัฒนาราม)

เลขที่ 250 ถ.สุขุมวิท ต.นาเกลือ อ.บางละมุง จ.ชลบุรี ☎ 0-3822-2265

- เปิดสอนระดับก่อนวัยเรียนจนถึงระดับชั้นมัธยมศึกษาตอนต้น (ม.3)

4. โรงเรียนเมืองพัทยา 4 (วัดหนองใหญ่)

เลขที่ 23/4 ต.นาเกลือ อ.บางละมุง จ.ชลบุรี ☎ 0-3842-9266

- เปิดสอนระดับก่อนวัยเรียนจนถึงระดับชั้นมัธยมศึกษาตอนต้น (ม.3)

5. โรงเรียนเมืองพัทยา 5 (บ้านเนินพัทยาเหนือ)

เลขที่ 15 ถ.สุขุมวิท ต.หนองปรือ อ.บางละมุง จ.ชลบุรี ☎ 0-3842-9268

- เปิดสอนระดับก่อนวัยเรียนจนถึงระดับชั้นมัธยมศึกษาตอนต้น (ม.3)

6. โรงเรียนเมืองพัทยา 6 (วัดธรรมสามัคคี)

ซอยวัดธรรมสามัคคี ต.หนองปรือ อ.บางละมุง จ.ชลบุรี ☎ 0-3842-9296

- เปิดสอนระดับก่อนวัยเรียนจนถึงระดับชั้นมัธยมศึกษาตอนต้น (ม.3)

7. โรงเรียนเมืองพัทยา 7 (บ้านหนองพังแค)

เลขที่ 87 ถ.สุขุมวิท ต.หนองปรือ อ.บางละมุง จ.ชลบุรี ☎ 0-3823-1796

- เปิดสอนระดับก่อนวัยเรียนจนถึงระดับชั้นมัธยมศึกษาตอนต้น (ม.3)

8. โรงเรียนเมืองพัทยา 8 (พัทยานุกุล)

เลขที่ 26 ถ.พัทยาใต้ ต.หนองปรือ อ.บางละมุง จ.ชลบุรี ☎ 0-3842-9295

- เปิดสอนระดับก่อนวัยเรียนจนถึงระดับชั้นมัธยมศึกษาตอนต้น (ม.3)

9. โรงเรียนเมืองพัทยา 9 (วัดโพธิ์สัมพันธ์)

เลขที่ 152 ถ.พัทยา - นาเกลือ ต.นาเกลือ อ.บางละมุง จ.ชลบุรี ☎ 0-3822-5249

- เปิดสอนระดับก่อนวัยเรียนจนถึงระดับชั้นมัธยมศึกษาตอนต้น (ม.3)

10. โรงเรียนเมืองพัทยา 10 (บ้านเกาะล้าน)

เลขที่ 209 ต.นาเกลือ อ.บางละมุง จ.ชลบุรี ☎ 0-3842-9941

- เปิดสอนระดับก่อนวัยเรียนจนถึงระดับชั้นมัธยมศึกษาตอนต้น (ม.3)

11. โรงเรียนเมืองพัทยา 11 (มัธยมสาธิตพัทยา)

เลขที่ 37/66 ม.6 ต.นาเกลือ อ.บางละมุง จ.ชลบุรี ☎ 0-3842-0911

- เปิดสอนระดับชั้นมัธยมศึกษาตอนต้น - ตอนปลาย (ม.1 - ม.6)

❖ ห้องสมุด จำนวน 2 แห่ง

1. ห้องสมุดประชาชน “เฉลิมราชกุมารี” (สังกัด อบจ.ชลบุรี) อ.บางละมุง ☎ 0-3822-5455

2. ห้องสมุดประชาชนเมืองพัทยา ตั้งอยู่ที่ศูนย์เยาวชนเมืองพัทยา ถ.เทพประสิทธิ์ ☎ 0-3842-6341

◀ สถิติแสดงจำนวนนักเรียน โรงเรียนในสังกัดเมืองพัทยา ปีการศึกษา 2566 ▶

โรงเรียน เมืองพัทยา	ก่อนประถมศึกษา		ประถมศึกษา		มัธยมศึกษา		รวมทุกระดับ	
	ห้อง	คน	ห้อง	คน	ห้อง	คน	ห้อง	คน
1	6	114	12	289	6	183	24	586
2	7	184	21	674	6	208	34	1,066
3	9	193	18	648	9	267	36	1,108
4	6	165	12	442	6	186	24	793
5	7	166	24	763	9	283	40	1,212
6	8	243	18	666	9	292	35	1,201
7	11	286	30	1,029	21	697	62	2,012
8	6	153	36	1,275	15	449	57	1,877
9	8	212	26	925	9	282	43	1,419
10	4	75	7	232	3	105	14	412
11	-	-	-	-	46	1,625	46	1,625
รวมทั้งสิ้น	72	1,791	204	6,943	139	4,577	415	13,311

ที่มา : สำนักงานการศึกษา เมืองพัทยา

กันยายน 2566

► **โรงเรียนในสังกัดสำนักงานเขตพื้นที่การศึกษามัธยมศึกษา**

❖ **โรงเรียนที่เปิดสอนระดับมัธยมศึกษา จำนวน 2 แห่ง**

1. โรงเรียนโพธิ์สัมพันธ์พิทยาคาร (เปิดสอนระดับ ม.1 – ม.6) ถ.พัทธา – นาเกลือ ต.นาเกลือ
☎ 0-3822-6299
2. โรงเรียนบางละมุง (เปิดสอนระดับ ม.1 – ม.6) ถ.สุขุมวิท ต.นาเกลือ อ.บางละมุง
☎ 0-3822-1620

► **โรงเรียนในสังกัดสำนักงานคณะกรรมการการศึกษาเอกชน**

โรงเรียนที่เปิดสอนในระดับอนุบาล - ระดับมัธยมศึกษา จำนวน 15 แห่ง

❖ **ระดับอนุบาล จำนวน 3 แห่ง**

1. โรงเรียนอนุบาลบุญพึ่ง ถ.พัทธา-นาเกลือ ต.นาเกลือ อ.บางละมุง ☎ 0-3822-1232
2. โรงเรียนอนุบาลไสตพัฒนา เลขที่ 384 ม.4 ถ.สุขุมวิท ต.นาเกลือ อ.บางละมุง ☎ 0-3842-346
3. โรงเรียนอนุบาลวายุภักษ์ เลขที่ 159/113 ม.6 ต.นาเกลือ อ.บางละมุง ☎ 084-7795554

❖ **ระดับประถมศึกษา จำนวน 1 แห่ง**

1. โรงเรียนวายุภักษ์นารา ถ.พัทธาเหนือ ต.นาเกลือ อ.บางละมุง ☎ 063-6629353

❖ **ระดับอนุบาล - ระดับมัธยมศึกษา จำนวน 11 แห่ง**

1. โรงเรียนจุฬเทพ ม. 2 ถ. สุขุมวิท ต.นาเกลือ อ.บางละมุง ☎ 0-3822-1418
2. โรงเรียนสาธิตอุดมศึกษา เลขที่ 54/41 ถ.สุขุมวิท ต.หนองปรือ อ.บางละมุง ☎ 0-3823-2902
3. โรงเรียนบ้านรถไฟ ม.6 ต.หนองปรือ อ.บางละมุง ☎ 0-3842-8615
4. โรงเรียนมารีวิทย ถ.สุขุมวิท ต.นาเกลือ อ.บางละมุง ☎ 0-3822-2477 โทรสาร 0-3822-1927
5. โรงเรียนสอนคนตาบอดพระมหาไถ่ พัทธา เลขที่ 285/103 ถ.พัทธา – นาเกลือ ต.นาเกลือ
☎ 0-3822-5479
6. โรงเรียนอักษรพัทธา ต.หนองปรือ อ.บางละมุง ☎ 0-3837-4532
7. โรงเรียนอักษรเทพประสิทธิ์ ม.11 ต.หนองปรือ อ.บางละมุง ☎ 0-3841-2118
8. โรงเรียนตันตราภักษ์ ม.6 ถ.พัทธาสาย 3 ต.นาเกลือ อ.บางละมุง ☎ 0-3842-2636
9. โรงเรียนพัทธยาอรุโณทัย ม.9 ถ.พัทธากลาง ต.หนองปรือ อ.บางละมุง ☎ 0-3842-1316
10. โรงเรียนบูรพาพัฒนาศาสตร์ ม. 13 ถ.สุขุมวิท ต.หนองปรือ อ.บางละมุง ☎ 0-3842-0848
11. โรงเรียนสว่างบริบูรณ์วิทยา เลขที่ 13 ม.6 ต.หนองปรือ อ.บางละมุง ☎ 0-3873-0901

โรงเรียนระดับอาชีวศึกษา มีดังนี้

▶ โรงเรียนในสังกัดสำนักงานคณะกรรมการการอาชีวศึกษา

❖ โรงเรียนที่เปิดสอนระดับอาชีวศึกษา จำนวน 1 แห่ง

1. วิทยาลัยเทคนิคพิทยา (เปิดสอนระดับ ปวช. – ปวส.)
เลขที่ 15/17 ม.2 ซ.วัดหนองเกตุใหญ่ ต.นาเกลือ อ.บางละมุง จ.ชลบุรี
☎ 0-3822-2118 โทรสาร 0-3822-3424

❖ โรงเรียนในสังกัดสำนักงานคณะกรรมการการศึกษาเอกชน จำนวน 4 แห่ง

1. วิทยาลัยเทคโนโลยีพิทยาพาณิชย์การ (เปิดสอนระดับ ปวช.) เลขที่ 119 ถ.พิทยา - นาเกลือ ต.นาเกลือ อ.บางละมุง ☎ 0-3842-3938
2. วิทยาลัยเทคโนโลยีพิทยาบริหารธุรกิจ (เปิดสอนระดับ ปวส.) เลขที่ 119 ถ.พิทยา - นาเกลือ ต.นาเกลือ อ.บางละมุง ☎ 0-3842-3938
3. โรงเรียนอักษรเทคโนโลยีพิทยา (เปิดสอนระดับ ปวช. – ปวส.) ม.11 ถ.เทพประสิทธิ์ ต.หนองปรือ อ.บางละมุง ☎ 0-3830-0164-5
4. โรงเรียนอาชีวพระมหาไถ่พิทยา (เปิดสอนระดับ ปวช.) 440 ม.9 ถ.สุขุมวิท ต.หนองปรือ อ.บางละมุง ☎ 0-3871-6247-9

❖ สถาบันการศึกษาระดับอุดมศึกษาในพื้นที่และพื้นที่ใกล้เคียง

1. วิทยาลัยดุสิตธานี (พิทยา) ตั้งอยู่ที่ 382/2 ม.6 ต.นาเกลือ อ.บางละมุง จ.ชลบุรี ☎ 0-3848-8463
2. สถาบันบัณฑิตพัฒนบริหารศาสตร์ (นิด้า) ตั้งอยู่ที่ วิทยาลัยมหาดไทย ต.บางละมุง อ.บางละมุง ☎ 0-3824-0245 (นอกเขตเมืองพิทยา)
3. มหาวิทยาลัยธรรมศาสตร์ ศูนย์พิทยา ตั้งอยู่ที่ 39/4 ม. 5 ต.โป่ง อ.บางละมุง จ.ชลบุรี ☎ 0-3825-9050-55 (นอกเขตเมืองพิทยา)
4. มหาวิทยาลัยเกษตรศาสตร์ วิทยาเขตศรีราชา ตั้งอยู่ที่ 199 ม.6 ต.ทุ่งสุขลา อ.ศรีราชา จ.ชลบุรี ☎ 0-3835-4580-6 (นอกเขตเมืองพิทยา)
5. มหาวิทยาลัยเทคโนโลยีตะวันออก วิทยาเขตบางพระ ตั้งอยู่ที่ 43 ม.6 ต.บางพระ อ.ศรีราชา จ.ชลบุรี ☎ 0-3835-8201 (นอกเขตเมืองพิทยา)
6. มหาวิทยาลัยบูรพา ตั้งอยู่ที่ 169 ถ.เลขาต.บางแสน ต.แสนสุข อ.เมืองชลบุรี จ.ชลบุรี ☎ 0-3810-2222 (นอกเขตเมืองพิทยา)
7. มหาวิทยาลัยปทุม วิทยาเขตชลบุรี ตั้งอยู่ที่ 79 ถ.บางนา-ตราด ต.คลองตำหรุ อ.เมืองชลบุรี จ.ชลบุรี ☎ 0-3874-8690-9 (นอกเขตเมืองพิทยา)

5. ประเพณีท้องถิ่นที่สำคัญ

1. ทำบุญตักบาตรวันขึ้นปีใหม่	31 ธันวาคม - 1 มกราคม
2. วันมาฆบูชา	
3. ประเพณีวันไหล นาเกลือ	18 เมษายน
4. ประเพณีวันไหล พัทยา	19 เมษายน
5. ประเพณีกองข้าว นาเกลือ	20 เมษายน
6. ประเพณีกองข้าว หนองใหญ่	20 เมษายน
7. วันวิสาขบูชา	
8. วันอาสาฬหบูชา	
9. วันเข้าพรรษา	
10. วันสถาปนาเมืองพัทยา	29 พฤศจิกายน
11. วันสมเด็จพระเจ้าตากสินมหาราช	28 ธันวาคม

จากการที่เมืองพัทยาเป็นเมืองท่องเที่ยวที่มีชื่อเสียง เป็นที่รู้จักจากนานาชาติทั่วโลก จึงทำให้มีนักท่องเที่ยวทั้งชาวไทยและชาวต่างชาติเข้ามาท่องเที่ยว พานักอาศัย ประกอบธุรกิจการค้าในเมืองพัทยาในแต่ละปีเป็นจำนวนมาก ประชากรในเมืองพัทยาบางส่วนจึงได้รับวัฒนธรรมตะวันตกไว้ด้วย เช่น การแต่งกาย กริยา มารยาทและภาษาพูด เป็นต้น นอกจากนี้กิจกรรมทางด้านเศรษฐกิจด้านการบริการเกี่ยวกับการท่องเที่ยว ซึ่งมีการแข่งขันค่อนข้างสูง เนื่องจากการที่มีผู้ประกอบการมากมาย และผู้ประกอบการหรือลูกค้าจะมาจากหลายท้องถิ่นของประเทศ จึงก่อให้เกิดการสร้างวัฒนธรรมใหม่เฉพาะพื้นที่นี้ขึ้นมาโดยการผสมแหล่งที่มาต่าง ๆ กัน แต่ประชากรท้องถิ่นทั่วไปหรือชุมชนดั้งเดิมยังคงได้พยายามรักษาขนบธรรมเนียมประเพณีและวัฒนธรรมพื้นบ้านเอาไว้เป็นอย่างดี โดยเฉพาะประเพณีที่เกี่ยวข้องกับการศาสนา วัฒนธรรม เช่น การทำบุญวันขึ้นปีใหม่ วันสงกรานต์ (วันไหล) ประเพณีกองข้าว และพิธีลอยกระทง เป็นต้น รวมทั้งยังมีงานเทศกาลพัทยาซึ่งชาวเมืองพัทยาได้ร่วมกันจัดขึ้นเพื่อให้เป็นงานประจำปีของเมืองพัทยา

6. กีฬาและนันทนาการ

เมืองพัทยา มีสถานที่สำหรับให้ เด็ก เยาวชน ประชาชนทั่วไปและนักท่องเที่ยว ได้มาทำกิจกรรมและใช้ประโยชน์ทางด้านกีฬา นันทนาการและพักผ่อนหย่อนใจต่างๆ โดยส่วนใหญ่จะอยู่ในบริเวณโรงเรียนทั่วเมืองพัทยา รวมถึงสวนสาธารณะต่างๆ ดังนี้

- สนามกีฬาอเนกประสงค์	จำนวน	12	แห่ง
- สนามฟุตบอล	จำนวน	6	แห่ง
- สนามบาสเก็ตบอล	จำนวน	12	แห่ง
- สนามตะกร้อ	จำนวน	11	แห่ง
- สระว่ายน้ำ	จำนวน	1	แห่ง
- สนามเด็กเล่น	จำนวน	18	แห่ง
- สวนสาธารณะ	จำนวน	8	แห่ง
- อาคารกีฬาในร่ม	จำนวน	10	แห่ง

7. ด้านสาธารณสุข

เมืองพัทยา มีโรงพยาบาลที่อยู่ในเขตพื้นที่เมืองพัทยาเพื่อรองรับและให้การรักษาผู้ป่วยจำนวน 6 แห่ง ซึ่งประกอบไปด้วย โรงพยาบาลในสังกัดของรัฐ โรงพยาบาลของเอกชน และโรงพยาบาลที่อยู่ในกำกับดูแลของเมืองพัทยา โดยจำแนกดังนี้

➤ โรงพยาบาลของรัฐ จำนวน 1 แห่ง ได้แก่

1. โรงพยาบาลบางละมุง ตั้งอยู่ที่ 669 หมู่ 5 ถ. พัทยา – นาเกลือ ต. นาเกลือ อ. บางละมุง จ. ชลบุรี 20150 โทรศัพท์ 0-3841-1551-2

- จำนวน 324 เตียง

บุคลากรทางการแพทย์ ประกอบด้วย

- แพทย์	91	คน
- ทันตแพทย์	21	คน
- ทันตสาธารณสุข	11	คน
- พยาบาลวิชาชีพ	408	คน
- เภสัชกร	34	คน
- และเจ้าหน้าที่อื่นๆ	657	คน

จำนวนผู้เข้ารับการรักษาในโรงพยาบาล ในปี พ.ศ. 2566 ดังนี้

- จำนวนผู้ป่วยใน	20,071	คน
- จำนวนผู้ป่วยนอก	154,706	คน
- จำนวนครั้งที่มารับบริการ	592,078	ครั้ง
- อุบัติเหตุ	17,293	ราย/ปี

โรคที่รับการรักษามากที่สุด 5 อันดับแรก ได้แก่

1. เชนไอวี (HIV)
2. โรคความดันโลหิตสูง (Hypertension)
3. โรคเบาหวาน ชนิดที่ 2 (DM type II)
4. ไข้หวัด (Common Cold)
5. อาหารไม่ย่อย (Dyspepsia)

ที่มา : โรงพยาบาลบางละมุง

มกราคม 2567

➤ **โรงพยาบาลของเอกชน** จำนวน 4 แห่ง ได้แก่

1. **โรงพยาบาลกรุงเทพพญา** ตั้งอยู่ที่ 301 หมู่ 6 ถ. สุขุมวิท ต. นาเกลือ อ. บางละมุง
จ. ชลบุรี 20150 โทรศัพท์ 0-3825-9999 โทรสาร 0-3825-9999

- จำนวน 300 เตียง

บุคลากรทางการแพทย์ ประกอบด้วย

- แพทย์	139	คน
- ทันตแพทย์	8	คน
- พยาบาล	473	คน
- เภสัชกร	35	คน
- และเจ้าหน้าที่อื่นๆ	80	คน

จำนวนผู้เข้ารับการรักษาในโรงพยาบาล ในปี พ.ศ. 2566 ดังนี้

- จำนวนผู้ป่วยใน	17,331	คน
- จำนวนผู้ป่วยนอก	151,538	คน
- จำนวนครั้งที่มารับบริการ	493,947	คน
- อุบัติเหตุ	14,986	ราย/ปี

โรคที่รับการรักษามากที่สุด 5 อันดับแรก ได้แก่

1. โรคระบบย่อยอาหาร
2. โรคระบบไหลเวียนโลหิต
3. โรคระบบหายใจ
4. โรคระบบกล้ามเนื้อโครงร่างและเนื้อเยื่อเกี่ยวพัน
5. โรคเนื้องอก (รวมมะเร็ง)

ที่มา : โรงพยาบาลกรุงเทพพญา

มกราคม 2567

2. **โรงพยาบาลพญาเมโมเรียล** ตั้งอยู่ที่ 328/1 หมู่ 9 ถ. พญากลาง ต.หนองปรือ อ.บางละมุง
จ.ชลบุรี 20150 โทรศัพท์ 0-3848-8777 โทรสาร 0-3842-2740, 0-3842-7742

- จำนวน 50 เตียง

บุคลากรทางการแพทย์ ประกอบด้วย

- แพทย์	12	คน
- พยาบาล	47	คน
- เภสัชกร	3	คน
- และเจ้าหน้าที่อื่นๆ	174	คน

จำนวนผู้เข้ารับการรักษาในโรงพยาบาล ในปี พ.ศ. 2566 ดังนี้

- จำนวนผู้ป่วยใน	3,445	คน
- จำนวนผู้ป่วยนอก	20,913	คน
- จำนวนครั้งที่มารับบริการ	63,724	ครั้ง
- อุบัติเหตุ	5,383	ราย/ปี

โรคที่รับการรักษามากที่สุด 5 อันดับแรก ได้แก่

1. โรคติดเชื้อทางเดินหายใจส่วนบน (Upper Respiratory Tract Infection)
2. โรคความดันโลหิตสูง (Hypertension)
3. โรคกระเพาะอาหารและลำไส้อักเสบ (Gastroenteritis and colitis)
4. ภาวะไขมันในเลือดสูง (Hyperlipidaemia)
5. โรคเบาหวาน (Diabetes mellitus)

ที่มา : โรงพยาบาลพญาเมเิมเรียล

มกราคม 2567

3. โรงพยาบาลพญาอินเตอร์ ตั้งอยู่ที่ 255/4 หมู่ 9 ซ. พญา 4 ถ. พญาสาย 2 ต.หนองปรือ

อ. บางละมุง จ. ชลบุรี 20150 โทรศัพท์ 0-3842-8374 โทรสาร 0-3842-2773

- จำนวน 55 เตียง

บุคลากรทางการแพทย์ ประกอบด้วย

- แพทย์	60	คน
- ทันตแพทย์	2	คน
- พยาบาล	16	คน
- เภสัชกร	3	คน

จำนวนผู้เข้ารับการรักษาในโรงพยาบาล ในปี พ.ศ. 2566 ดังนี้

- จำนวนผู้ป่วยใน	453	คน
- จำนวนผู้ป่วยนอก	29,198	คน
- จำนวนครั้งที่มารับบริการ	29,651	ครั้ง
- อุบัติเหตุ	930	ราย/ปี

โรคที่รับการรักษามากที่สุด 5 อันดับแรก ได้แก่

1. โรคกระเพาะอาหารและลำไส้อักเสบ (Acute Gastroenteritis)
2. โรคติดเชื้อทางเดินหายใจส่วนบน (Upper Respiratory Tract Infection)
3. โรคหลอดลมอักเสบ (Bronchitis)
4. ผื่นผิวหนัง (Actinic keratoses)
5. เวียนศีรษะ (Dizziness)

ที่มา : โรงพยาบาลพญาอินเตอร์

มกราคม 2567

4. โรงพยาบาลจอมเทียน ตั้งอยู่ที่ 234/1 หมู่ 11 ถ. สุขุมวิท ต. นนทบุรี อ. บางละมุง
จ. ชลบุรี 20150 โทรศัพท์ 0-3312-5999

- จำนวน 60 เตียง

บุคลากรทางการแพทย์ ประกอบด้วย

- แพทย์	18	คน
- พยาบาล	49	คน
- เภสัชกร	4	คน
- และเจ้าหน้าที่อื่นๆ	25	คน

จำนวนผู้เข้ารับการรักษาในโรงพยาบาล ในปี พ.ศ. 2566 ดังนี้

- จำนวนผู้ป่วยใน	3,913	คน
- จำนวนผู้ป่วยนอก	46,771	คน
- จำนวนครั้งที่มาใช้บริการ	90,173	คน
- อุบัติเหตุ	8,755	ราย/ปี

โรคที่รับการรักษามากที่สุด 5 อันดับแรก ได้แก่

1. โรคระบบหายใจ
2. โรคระบบกล้ามเนื้อโครงร่างและเนื้อเยื่อเกี่ยวพัน
3. โรคระบบไหลเวียนโลหิต
4. โรคผิวหนังและเนื้อเยื่อใต้ผิวหนัง
5. โรคเนื้องอก (รวมมะเร็ง)

ที่มา : โรงพยาบาลจอมเทียน

มกราคม 2567

➤ โรงพยาบาลในกำกับดูแลของเมืองพัทยา จำนวน 1 แห่ง

1. โรงพยาบาลเมืองพัทยา ตั้งอยู่ที่ 261/10 ม.10 ซอยบัวขาว ถ. พัทยากลาง ต.หนองปรือ อ.บางละมุง
จ. ชลบุรี 20150 โทรศัพท์ 038-103900

- จำนวน 110 เตียง

บุคลากรทางการแพทย์ ประกอบด้วย

- แพทย์	83	คน
- ทันตแพทย์	3	คน
- พยาบาล	234	คน
- เภสัชกร	21	คน
- และเจ้าหน้าที่อื่นๆ	291	คน

จำนวนผู้เข้ารับการรักษาในโรงพยาบาล ในปี พ.ศ. 2566 ดังนี้

- จำนวนผู้ป่วยใน	5,809 คน
- จำนวนผู้ป่วยนอก	280,612 คน
- จำนวนครั้งที่มารับบริการ	256,511 ครั้ง
- อุบัติเหตุ	11,045 ราย/ปี

โรคที่รับการรักษามากที่สุด 5 อันดับแรก ได้แก่

1. โรคไตเรื้อรัง
2. โรคความดันโลหิตสูง
3. ไข้หวัด (Common Cold)
4. โรคเบาหวาน
5. โรคหลอดเลือดอักเสบเฉียบพลัน

ที่มา : โรงพยาบาลเมืองพัทยา

มกราคม 2567

ศูนย์บริการสาธารณสุขเมืองพัทยา ตั้งอยู่ที่ ซอยบัวขาว ถ. พัทธยากลาง จำนวน 1 แห่ง

1. ศูนย์บริการสาธารณสุขเมืองพัทยา ซอยบัวขาว โทรศัพท์ 0-3842-0823 บุคลากรทางการแพทย์ เป็นทีมงานเดียวกันกับโรงพยาบาลเมืองพัทยา

ศูนย์สาธารณสุขมูลฐานชุมชนเมืองพัทยา จำนวน 33 แห่ง

- | | |
|---|--|
| 1. ศูนย์สาธารณสุขมูลฐานชุมชนกระทิงลาย | 18. ศูนย์สาธารณสุขมูลฐานชุมชนอรุโณทัย 2 |
| 2. ศูนย์สาธารณสุขมูลฐานชุมชนโรงไม้ขีด | 19. ศูนย์สาธารณสุขมูลฐานชุมชนอรุโณทัย 3 |
| 3. ศูนย์สาธารณสุขมูลฐานชุมชนตลาดเก่านาเกลือ | 20. ศูนย์สาธารณสุขมูลฐานชุมชนชุมสาย |
| 4. ศูนย์สาธารณสุขมูลฐานชุมชนลานโพธิ์ | 21. ศูนย์สาธารณสุขมูลฐานชุมชนเขาตาโล |
| 5. ศูนย์สาธารณสุขมูลฐานชุมชนแหลมราชเวช | 22. ศูนย์สาธารณสุขมูลฐานชุมชนหนองพังแค |
| 6. ศูนย์สาธารณสุขมูลฐานชุมชนร้อยหลัง | 23. ศูนย์สาธารณสุขมูลฐานชุมชนพัทยาใต้พัฒนา |
| 7. ศูนย์สาธารณสุขมูลฐานชุมชนวัดโพธิ์ | 24. ศูนย์สาธารณสุขมูลฐานชุมชนเกาะล้าน |
| 8. ศูนย์สาธารณสุขมูลฐานชุมชนชัยพริณิ | 25. ศูนย์สาธารณสุขมูลฐานชุมชนสำนักสงฆ์หนองอ้อ |
| 9. ศูนย์สาธารณสุขมูลฐานชุมชน 5 ธันวาคม | 26. ศูนย์สาธารณสุขมูลฐานชุมชนกอไผ่ 1 |
| 10. ศูนย์สาธารณสุขมูลฐานชุมชนรุ่งเรือง | 27. ศูนย์สาธารณสุขมูลฐานชุมชนกอไผ่ 2 |
| 11. ศูนย์สาธารณสุขมูลฐานชุมชนหนองใหญ่ 1 | 28. ศูนย์สาธารณสุขมูลฐานชุมชนกอไผ่ 3 |
| 12. ศูนย์สาธารณสุขมูลฐานชุมชนหนองใหญ่ 2 | 29. ศูนย์สาธารณสุขมูลฐานชุมชนทัพพระยา |
| 13. ศูนย์สาธารณสุขมูลฐานชุมชนหัวทุ่ง | 30. ศูนย์สาธารณสุขมูลฐานชุมชนวัดบุญย์กัญจนาราม |
| 14. ศูนย์สาธารณสุขมูลฐานชุมชนวัดธรรมสามัคคี | 31. ศูนย์สาธารณสุขมูลฐานชุมชนชัยพฤกษ์ |
| 15. ศูนย์สาธารณสุขมูลฐานชุมชนพัทยากลาง 1 | 32. ศูนย์สาธารณสุขมูลฐานชุมชนวัดชัยมงคล |
| 16. ศูนย์สาธารณสุขมูลฐานชุมชนบงกช | 33. ศูนย์สาธารณสุขมูลฐานชุมชนวอล์กิ้งสตรีท |
| 17. ศูนย์สาธารณสุขมูลฐานชุมชนอรุโณทัย 1 | |

➤ **อาสาสมัครสาธารณสุขในเขตเมืองพัทยา (อสม.)** จำนวน 231 คน

เมืองพัทยามีศูนย์สาธารณสุขชุมชน 33 แห่ง มีอาสาสมัครสาธารณสุข (อสม.) ในทุกชุมชนและมีการจัดบริการสาธารณสุขเคลื่อนที่ออกไปให้บริการแก่ประชาชนในชุมชนแต่บริการสาธารณสุขยังไม่เพียงพอต่อความต้องการของชุมชน เนื่องจากเมืองพัทยามีปัญหาด้านการอพยพโยกย้ายของประชากรเข้ามาประกอบอาชีพ โดยไม่ได้มีการย้ายทะเบียนเข้ามาอย่างถูกต้องเป็นจำนวนมากถึง 4 - 5 เท่า ของจำนวนประชากรที่มีอยู่จริงตามทะเบียนราษฎร จึงทำให้สัดส่วนจำนวนแพทย์พยาบาล และสถานพยาบาลไม่สอดคล้องกับจำนวนประชากรที่มีอยู่จริงในเมืองพัทยา

➤ **ทีมเฝ้าระวังสอบสวนโรคเคลื่อนที่เร็ว (SRRT) เมืองพัทยา** จำนวน 200 คน

สมาชิกทีมเฝ้าระวังสอบสวนโรคเคลื่อนที่เร็วเมืองพัทยา (SRRT) มีหน้าที่ในการเฝ้าระวังป้องกัน ควบคุมโรคติดต่อในพื้นที่เขตเมืองพัทยา ทั้ง 42 ชุมชน รายงานข้อมูลสถานการณ์เกิดโรคในชุมชน เพื่อให้ได้รับการป้องกัน ควบคุม แก้ไข มิให้มีการระบาด หรือขยายวงกว้างออกไป เป็นการแก้ไขให้เกิดความครอบคลุมในการเฝ้าระวัง ป้องกันและควบคุมโรคไว้ทันต่อเหตุการณ์และสถานการณ์อย่างทันท่วงท้วงที

ที่มา : สำนักสาธารณสุขและสิ่งแวดล้อม เมืองพัทยา

มกราคม 2567

➤ คลินิก	จำนวน	402	แห่ง
- คลินิกเวชกรรม	จำนวน	212	แห่ง
- คลินิกทันตกรรม	จำนวน	116	แห่ง
- คลินิกประเภทอื่นๆ	จำนวน	74	แห่ง
➤ ร้านขายยา	จำนวน	402	แห่ง
- ร้านขายยาแผนปัจจุบัน	จำนวน	363	แห่ง
- ร้านขายยาแผนโบราณ	จำนวน	27	แห่ง
- ร้านผลิตยาแผนโบราณ	จำนวน	4	แห่ง
- ร้านขายยาแผนปัจจุบันประเภทบรรจุเสร็จ	จำนวน	8	แห่ง
➤ คลินิกสัตว์แพทย์	จำนวน	45	แห่ง

ที่มา : สาธารณสุขอำเภอบางละมุง , ปศุสัตว์อำเภอบางละมุง

มกราคม 2567

โรงพยาบาลเมืองพัทยา

ตั้งอยู่ที่ 261/10 หมู่ที่ 10 ซอยบัวขาว ตำบลหนองปรือ อำเภอบางละมุง จังหวัดชลบุรี 20150 โทรศัพท์ 038-103900

ด้วยจำนวนประชากรและนักท่องเที่ยวที่มีจำนวนเพิ่มมากขึ้นในทุกปี เมืองพัทยาจึงต้องมีสถานให้บริการด้านสุขภาพให้เพียงพอต่อความต้องการ ประกอบกับบริเวณพื้นที่เมืองพัทยามีโรงพยาบาลชุมชน ที่เป็นของรัฐเพียงแห่งเดียว รวมถึงศูนย์บริการสาธารณสุขที่มีอยู่ไม่เพียงพอ แม้ว่าจะมีโรงพยาบาลในละแวกใกล้เคียง เช่น โรงพยาบาลสมเด็จพระศรีราชา ในเขตอำเภอสัตหีบ ซึ่งมีศักยภาพรองรับผู้ป่วยได้ 200 เตียง และเขตอำเภอสัตหีบ แต่ตั้งอยู่ไกลออกไป ทำให้ยากต่อการเข้าถึง หากเปรียบเทียบปริมาณประชากรที่หน่วยบริการของรัฐต้องรับผิดชอบ ซึ่งอาจมีมากกว่า 500,000 คน นักท่องเที่ยวกว่าปีละ 5 ล้านคน เมืองพัทยาจำเป็นต้องมีหน่วยบริการทุติยภูมิหรือตติยภูมิ ที่มีจำนวนเตียงรวมทั้งสิ้น ประมาณ 500 เตียง เพื่อให้บริการและลดภาระค่าใช้จ่ายในการเข้ารับการรักษาที่โรงพยาบาลเอกชน

เมืองพัทยาได้เล็งเห็นความสำคัญของปัญหาดังกล่าว และตระหนักถึงความจำเป็นในการดูแลรับผิดชอบสุขภาพของประชาชนที่อาศัยในเขตเมืองพัทยาอย่างพอเพียง อีกทั้งเพื่อให้บรรลุหลักการนำพาเมืองพัทยาสู่ความสมดุลภายใต้ นโยบายบริหาร แผนยุทธศาสตร์ที่ 9 ด้านการสาธารณสุขและสิ่งแวดล้อม ซึ่งหนึ่งในเป้าประสงค์คือ การให้ประชาชนเมืองพัทยามีภูมิคุ้มกัน ประกอบกับเป็นการตอบสนองและรองรับการดำเนินการภายใต้ 14 นโยบายเร่งด่วนสู่ "พัทยาเมืองท่องเที่ยวที่น่าอยู่" โครงการ "หมอบถึงบ้านโรงพยาบาลเมืองพัทยา 20,000 เตียง" เมืองพัทยาจึงดำเนินการก่อสร้าง "โรงพยาบาลเมืองพัทยา" เพื่อให้เป็นโรงพยาบาลของรัฐที่มีมาตรฐานในการให้บริการประชาชนด้านการแพทย์และด้านการพัฒนาสุขภาพอนามัย ในลักษณะที่เป็นการให้บริการสาธารณะเพื่อแก้ไขปัญหาความไม่พอเพียงในการให้บริการด้านการรักษา การป้องกันและดูแลสุขภาพ โดยมีขนาด 110 เตียง โดยเริ่มดำเนินการเมื่อปี พ.ศ.2555 เพื่อให้การดำเนินการของโรงพยาบาลเมืองพัทยาเป็นไปอย่างมีประสิทธิภาพ และเป็นสถานบริการด้านการสาธารณสุขและการแพทย์ที่มีคุณภาพ มาตรฐานทั้งในด้านการรักษาพยาบาล ส่งเสริมสุขภาพ ป้องกันโรคและฟื้นฟูสภาพร่างกายเชิงรุกและเชิงรับ ซึ่งให้บริการในระดับปฐมภูมิและทุติยภูมิแก่ประชาชนทั่วไปและผู้ได้รับสิทธิต่างๆ เช่น สิทธิหลักประกันสุขภาพ สิทธิประกันสังคม สิทธิกองทุนทดแทน สิทธิข้าราชการ เป็นต้น

วิสัยทัศน์ (VISION)

"โรงพยาบาลเมืองพัทยา รักษาอย่างห่วงใย ใส่ใจบริการ โดยทีมแพทย์ผู้เชี่ยวชาญ ครบครันเทคโนโลยีทันสมัย
คุ้มค่าาราคารัฐ"

ปรัชญา (PHILOSOPHY)

"คุณภาพ มาตรฐาน คุณธรรม จริยธรรม"

พันธกิจ (MISSION)

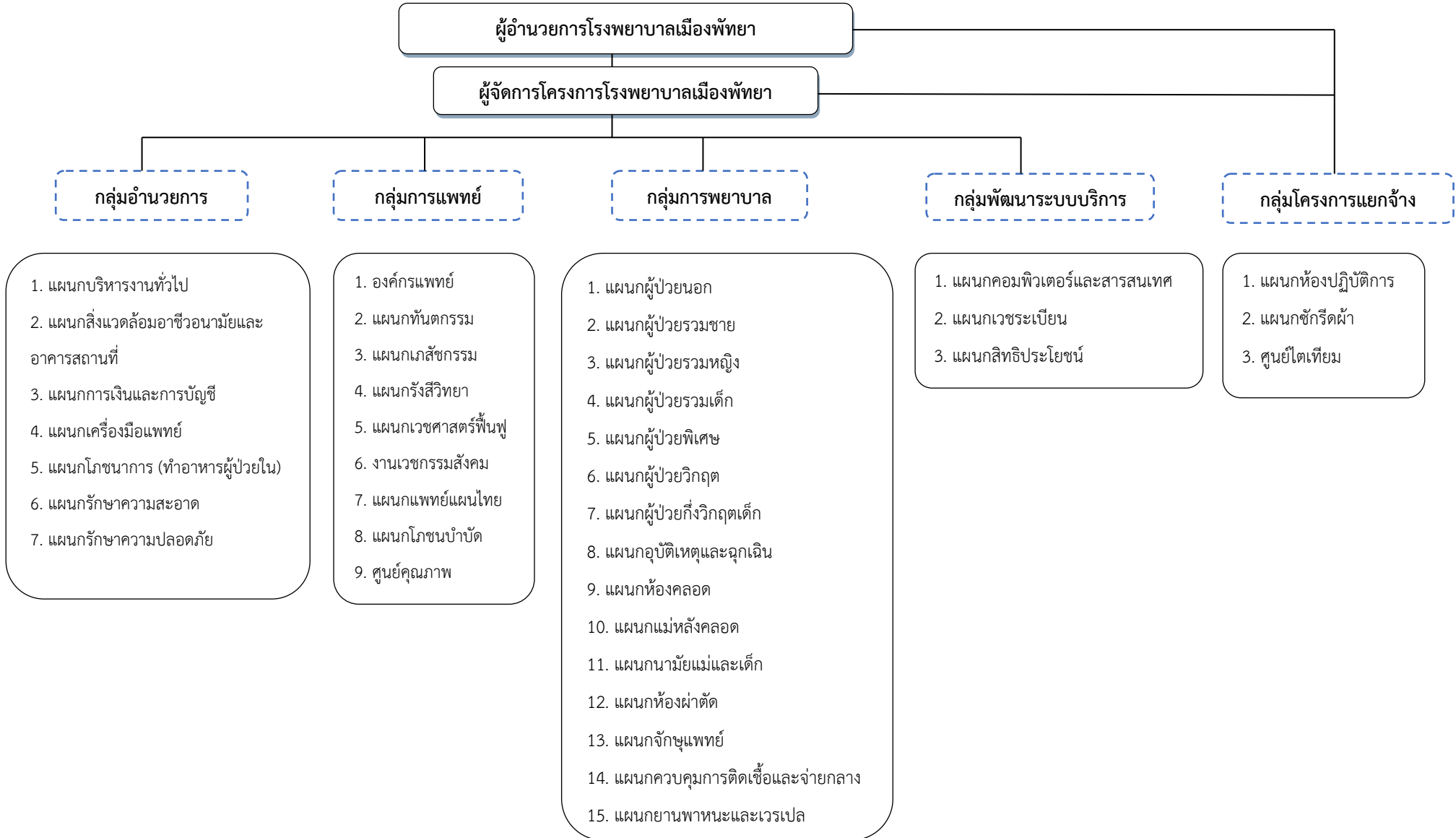
" มุ่งมั่นในการให้บริการทางการแพทย์ที่เป็นเลิศ ตามมาตรฐาน และสร้างความพึงพอใจให้ผู้ใช้บริการ โดยที่บุคลากรที่มีคุณธรรม มีความรับผิดชอบต่อสังคม และการพัฒนาอย่างต่อเนื่อง "

แผนการให้บริการของโรงพยาบาลเมืองพัทยา (Department of services)

เพื่อศักยภาพในการให้บริการประชาชนอย่างทั่วถึงและครอบคลุมในการดูแลสุขภาพของประชาชนและนักท่องเที่ยวทางโรงพยาบาลเมืองพัทยาได้เปิดแผนกต่างๆ เพื่อรองรับการรักษา ดังนี้

- แผนกอุบัติเหตุและฉุกเฉิน
- ศูนย์ไตเทียม
- แผนกสูตินารีเวชกรรม
- แผนกศัลยกรรมทั่วไป
- แผนกจักษุวิทยา
- แผนกตรวจสุขภาพ
- แผนกกายภาพบำบัด
- แผนกผู้ป่วยวิกฤต
- แผนกห้องผ่าตัด
- แผนกอนามัยแม่และเด็ก
- แผนกอายุรกรรม
- ศูนย์โรคหัวใจและหลอดเลือด
- แผนกกุมารเวชกรรม
- แผนกศัลยกรรมกระดูกและข้อ
- แผนกวิสัญญี
- แผนกทันตกรรม
- แผนกรังสีวิทยา
- แผนกห้องคลอด
- แผนกแพทย์แผนไทย

**โครงสร้างการจ้างเหมาเอกชนในการให้บริการการบริหารจัดการและการทำงานในโรงพยาบาลเมืองพัทยา
ประจำปีงบประมาณ พ.ศ.2565 - 2567**



ศูนย์แพทย์ชุมชนบ้านเกาะล้าน เมืองพัทยา

วิสัยทัศน์ (VISION)

" ศูนย์แพทย์ชุมชนบ้านเกาะล้าน ได้มาตรฐาน ใส่ใจบริการ คุณภาพและความปลอดภัยคือหัวใจของเรา "

พันธกิจ (MISSION)

- ▶▶ ยึดมั่นมาตรฐานและจริยธรรมแห่งวิชาชีพ เพื่อประโยชน์และความพึงพอใจของผู้รับบริการ
- ▶▶ มุ่งพัฒนาคุณภาพบริการด้านสุขภาพอย่างต่อเนื่อง
- ▶▶ ส่งเสริมการมีส่วนร่วมกับเครือข่ายองค์กรสุขภาพ
- ▶▶ พัฒนาศักยภาพบุคลากรให้ทันสมัย
- ▶▶ มีมาตรฐานการส่งต่อผู้ป่วยที่มีคุณภาพ

เป้าประสงค์ (Goals)

- ▶▶ สร้างภาคีเครือข่ายมีส่วนร่วมในการดูแลสุขภาพและระบบส่งต่ออย่างต่อเนื่องและยั่งยืน
- ▶▶ องค์กรมีมาตรฐาน และเป็นที่ยอมรับในระดับประเทศ
- ▶▶ ประชาชนและนักท่องเที่ยวมีความพึงพอใจและมีความเชื่อมั่นต่อคุณภาพและบริการตามมาตรฐาน EMS แบบ Bed to Bed
- ▶▶ สร้างระบบสุขภาพชุมชนเป็นองค์กรรวมตามแนวปรัชญาเศรษฐกิจพอเพียง
- ▶▶ ประชาชนมีพฤติกรรมเหมาะสม มีภูมิคุ้มกันด้านสุขภาพและอัตราการป่วยที่เป็นปัญหาในพื้นที่ลดลง

วัฒนธรรมองค์กร

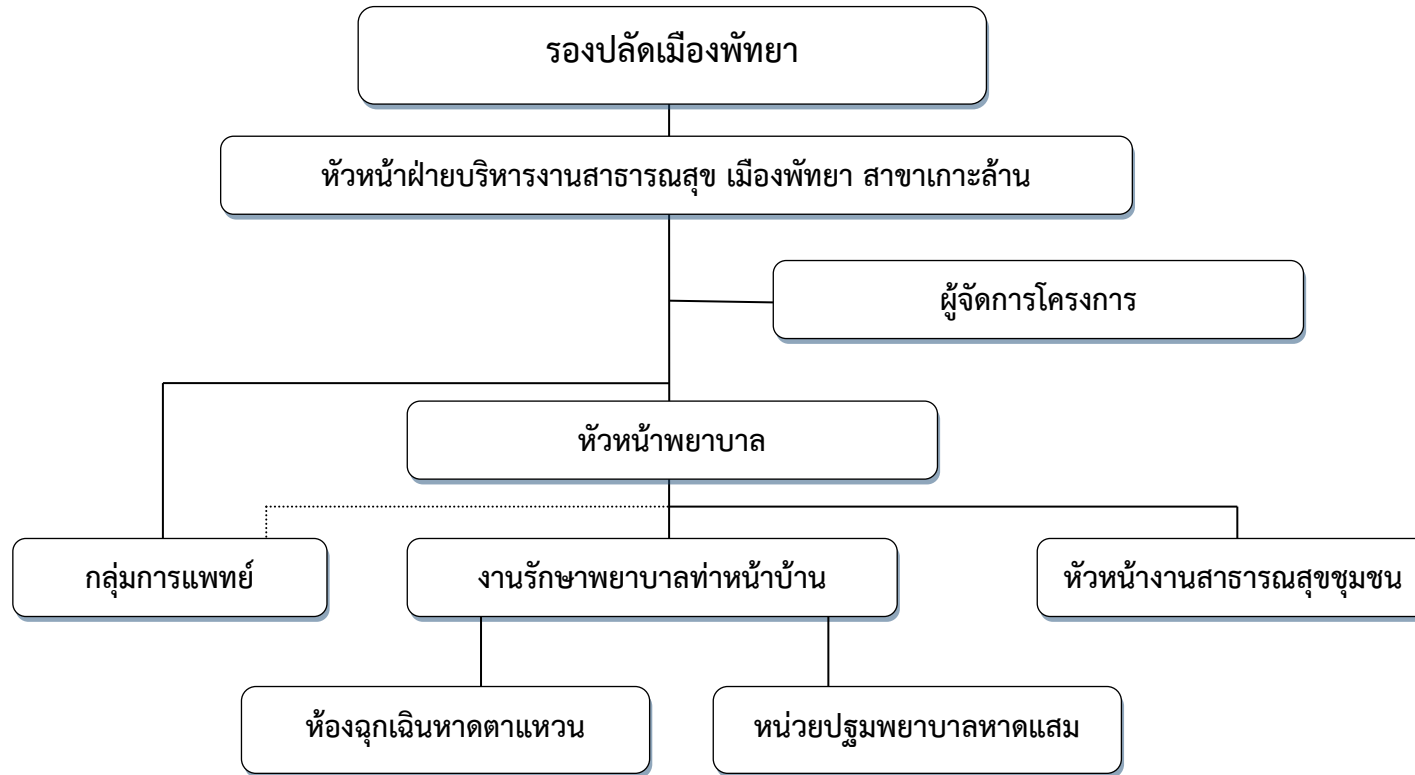
" จิตบริการสาธารณะ (Service mild) "

ค่านิยมขององค์กร TQMCN

T = TEAM	ทำงานเป็นทีม
Q = QUALITY	บริการอย่างมีคุณภาพ
M = MORAL	เพียบพร้อมคุณธรรม
C = CUSTOMER	ผู้รับบริการเป็นศูนย์กลาง
N = NETWORK	ผลงานเกิดจากภาคีเครือข่าย

ผังโครงสร้างองค์กร ศูนย์แพทย์ชุมชนบ้านเกาะล้าน เมืองพัทยา แบบบูรณาการ

(Central medical unit : CMU)



8. การป้องกันและบรรเทาสาธารณภัย

การป้องกันอัคคีภัยและสาธารณภัยทางบก

❖ เมืองพัทยามีสถานดับเพลิง 3 แห่ง คือ

- สถานีดับเพลิงเขตนานาเกลือ รับผิดชอบตั้งแต่คลองกระทิงถึงถนนพญาเหนือ
- สถานีดับเพลิงเขตพญา รับผิดชอบตั้งแต่ถนนพญาเหนือถึงถนนเทพประสิทธิ์
- สถานีดับเพลิงเขตจอมเทียน รับผิดชอบตั้งแต่ถนนเทพประสิทธิ์ถึงสุดเขตเมืองพัทยาด้านนาจอมเทียน

❖ รถดับเพลิงและอุปกรณ์ในการดับเพลิง มีดังนี้

- รถยนต์ดับเพลิง	จำนวน	18	คัน
- รถยนต์บรรทุกน้ำช่วยดับเพลิง (ขนาด 12,000 ลิตร)	จำนวน	1	คัน
- รถยนต์บรรทุกน้ำช่วยดับเพลิง (ขนาด 10,000 ลิตร)	จำนวน	6	คัน
- รถยนต์บรรทุกน้ำช่วยดับเพลิง (ขนาด 6,000 ลิตร)	จำนวน	2	คัน
- รถยนต์บรรทุกน้ำช่วยดับเพลิง (ขนาด 5,000 ลิตร)	จำนวน	4	คัน
- รถยนต์ดับเพลิงชนิดโฟมและเคมี	จำนวน	2	คัน
- รถยนต์ดับเพลิงกู้ภัยพร้อมบันไดเลื่อนขนาดความสูง 60 เมตร	จำนวน	1	คัน
- รถยนต์กระเช้าหอน้ำพร้อมบันไดเลื่อน ขนาดความสูง 53 เมตร	จำนวน	1	คัน
- รถยนต์กระเช้าหอน้ำพร้อมบันไดเลื่อน ขนาดความสูง 18 เมตร	จำนวน	1	คัน
- รถยนต์กู้ภัยอเนกประสงค์ขนาดเล็ก	จำนวน	4	คัน
- รถยนต์กู้ภัยอเนกประสงค์ขนาดกลาง	จำนวน	1	คัน
- รถยนต์ติดตั้งไฟฟ้าส่องสว่าง	จำนวน	3	คัน
- รถยนต์ติดตั้งเครื่องอัดอากาศ	จำนวน	3	คัน
- รถยนต์ตรวจการณ์	จำนวน	5	คัน
- รถยนต์บรรทุกเครื่องหาบหาม	จำนวน	3	คัน
- รถยนต์ติดตั้งเครื่องสูบน้ำระยะไกล	จำนวน	1	คัน
- เครื่องสูบน้ำ	จำนวน	34	เครื่อง
- อัตรากำลังเจ้าหน้าที่ดับเพลิง	จำนวน	98	คน

❖ สถิติเพลิงไหม้ในรอบปี (1 ม.ค. - 31 ธ.ค. 2566)

จำนวน 55 ครั้ง

❖ อาสาสมัครป้องกันภัยฝ่ายพลเรือนเมืองพัทยา

จำนวน 1,488 คน

❖ การฝึกอบรมสาธิตให้ความรู้เรื่องอัคคีภัยแก่

จำนวน 412 ครั้ง

สถานประกอบการ โรงเรียน โรงพยาบาล มูลนิธิฯ

ที่มา : ฝ่ายป้องกันภัยพิบัติทางบก เมืองพัทยา

มกราคม 2567

การป้องกันภัยพิบัติทางทะเลและชายฝั่ง

มีหน้าที่ป้องกัน ภัยอุบัติภัยทางทะเล ค้นหาผู้ประสบภัยทางทะเล จัดระบบรักษาความปลอดภัยทางทะเล รวมทั้งการรักษาความปลอดภัยช่วยเหลือนักท่องเที่ยวชาวไทยและชาวต่างประเทศที่ลงเล่นน้ำหรือประสบอุบัติเหตุจากการเล่นกีฬาทางน้ำ ให้ความช่วยเหลือประชาชนผู้ประกอบการเรือท่องเที่ยวในพื้นที่ทางน้ำเขตเมืองพัทยา เช่น หาดพัทยา หาดจอมเทียน หาดวงค์มาตย์และบริเวณหมู่เกาะล้าน ตลอดจนให้บริการรักษาพยาบาลเบื้องต้นกับนักท่องเที่ยวที่ได้รับบาดเจ็บจากของมีคมหรือสัตว์ทะเลทุกชนิด มีพื้นที่รับผิดชอบทางทะเล 154.66 ตารางกิโลเมตร

เมืองพัทยามีหน่วยปฏิบัติงานกู้ภัยทางทะเล จำนวน 3 หน่วย 2 ศูนย์ ได้แก่

1. หน่วยป้องกันภัยพิบัติทางทะเลเขตจอมเทียน

- พื้นที่รับผิดชอบเริ่มจาก โรงแรมชิกมารีรีสอร์ท – สโมสรเรือใบราชวรุณา

2. หน่วยป้องกันภัยพิบัติทางทะเลเขตพัทยา

- พื้นที่รับผิดชอบเริ่มจาก สโมสรเรือใบราชวรุณา – โรงแรมดุสิตรีสอร์ท

3. หน่วยป้องกันภัยพิบัติทางทะเลเขตวงค์มาตย์

- ศูนย์ป้องกันภัยพิบัติทางทะเลสุขาวดี

- ศูนย์ป้องกันภัยพิบัติทางทะเลกระทิงลาย

- พื้นที่รับผิดชอบเริ่มจาก โรงแรมดุสิตรีสอร์ท – หาดกระทิงลาย

อุปกรณ์ที่ใช้ในการกู้ภัยทางทะเลและชายฝั่ง ประกอบด้วย

- เรือตรวจการณ์และปฏิบัติการกู้ภัยชายฝั่งทะเล	จำนวน	1	ลำ
- เรือตรวจการณ์ 2 เครื่องยนต์	จำนวน	1	ลำ
- เรือจัดวางทุ่นระบบเตือนภัยท้องแบน	จำนวน	2	ลำ
- เรือยางท้องแข็งกู้ภัย	จำนวน	11	ลำ
- เรือช่วยชีวิตแบบเครื่องยนต์เจ็ท	จำนวน	2	ลำ
- รถยนต์ตรวจการณ์กู้ภัย	จำนวน	3	คัน
- รถพาร์มแทรกเตอร์	จำนวน	3	คัน
- ชุดอุปกรณ์ดำน้ำลึก แบบ SCUBA	จำนวน	10	ชุด

อัตรากำลังเจ้าหน้าที่ฝ่ายป้องกันภัยพิบัติทางทะเล

- พนักงานเมืองพัทยา	จำนวน	37	คน
- ลูกจ้างประจำ	จำนวน	4	คน
- พนักงานจ้าง	จำนวน	29	คน

ที่มา : ฝ่ายป้องกันภัยพิบัติทางทะเล เมืองพัทยา

มกราคม 2567

ศูนย์ควบคุมความปลอดภัยทางทะเล

เมืองพัทยามีศูนย์ปฏิบัติการศูนย์ควบคุมความปลอดภัยทางทะเล ระบบสารสนเทศเมืองพัทยา จำนวน 1 แห่ง ซึ่งตั้งอยู่บริเวณท่าเทียบเรือแหลมบาลีฮาย

อุปกรณ์ประจำศูนย์ควบคุมความปลอดภัยทางทะเล ประกอบด้วย

- กล้องระยะไกลระบบ Thermal แบบ PTZ	จำนวน	11	ชุด
- กล้องระยะไกลระบบ Thermal แบบ Fixed	จำนวน	6	ชุด
- กล้องตรวจสอบความเร็วบร็อยบริเวณท่าเทียบเรือแหลมบาลีฮาย	จำนวน	20	ชุด
- กล้องวงจรปิดติดตั้งในเรือโดยสาร 50 ลำ	จำนวน	200	ตัว
- เรือป้องกันภัยนักท่องเที่ยง	จำนวน	1	ลำ
- รถยนต์กระบะตรวจการณ์	จำนวน	1	คัน

อัตรากำลังประจำศูนย์ควบคุมความปลอดภัยทางทะเล

	จำนวน	6	คน
- พนักงานเมืองพัทยา	จำนวน	2	คน
- พนักงานจ้าง	จำนวน	4	คน

ที่มา : ศูนย์ควบคุมความปลอดภัยทางทะเล เมืองพัทยา

มกราคม 2567

สถิติการช่วยเหลือนักท่องเที่ยวของฝ่ายป้องกันภัยพิบัติทางทะเล ประจำปี พ.ศ. 2566

ลักษณะ	ม.ค. (ครั้ง)	ก.พ. (ครั้ง)	มี.ค. (ครั้ง)	เม.ย. (ครั้ง)	พ.ค. (ครั้ง)	มิ.ย. (ครั้ง)	ก.ค. (ครั้ง)	ส.ค. (ครั้ง)	ก.ย. (ครั้ง)	ต.ค. (ครั้ง)	พ.ย. (ครั้ง)	ธ.ค. (ครั้ง)	รวม (ครั้ง)	ปลอดภัย (ราย)	บาดเจ็บ (ราย)	เสียชีวิต (ราย)
1.ช่วยเหลือเรือเจ็ตสกีชนกัน	-	-	-	1	-	-	-	-	-	-	-	-	1	-	-	1
2.ช่วยเหลือเรือเร็วโดยสารนำเที่ยวชนกัน	-	-	-	-	-	-	-	-	-	-	-	-	0	-	-	-
3.ช่วยเหลือนักท่องเที่ยวประสบภัยทางทะเล	-	-	2	2	-	-	-	-	-	2	-	1	7	31	3	3
4.ช่วยเหลือเด็กพลัดหลงบริเวณชายหาด	-	-	1	-	-	-	-	-	-	-	-	1	2	2	-	-
5.ช่วยเหลือเครื่องยนต์เสียหายทางทะเล	-	-	-	1	1	-	-	-	-	2	-	1	5	7	-	-
6.ประดาน้ำค้นหาผู้ประสบภัยใต้น้ำ	-	-	1	-	-	-	-	-	1	-	-	-	2	-	-	2
7.ว่ากล่าวตักเตือนเรือกีกาที่ทำผิดข้อบัญญัติเมืองพัทยา และกระทำการอันอาจเป็นอันตรายต่อนักท่องเที่ยว	-	-	-	-	-	-	-	-	-	-	-	-	0	-	-	-
8.จับกุมเปรียบเทียบปรับเรือที่ฝ่าฝืนข้อบัญญัติเมือง พัตยานำเรือเข้าไปวิ่งในเขตว่ายน้ำ	-	-	-	-	-	-	-	-	-	-	-	-	0	-	-	-
9.ปฐมพยาบาลผู้ได้รับบาดเจ็บจากของมีคมหรือสัตว์มี พิษในทะเล	-	-	-	1	-	-	-	2	1	-	1	2	7	-	7	-
10.ทำการฝึกอาสาสมัครช่วยเหลือผู้ประภัยทางทะเล	-	-	-	-	1	1	-	-	2	-	-	1	5	-	-	-
11.ทำการฝึกทบทวนเจ้าหน้าที่กู้ภัยทางทะเล	-	-	-	-	-	-	-	-	-	1	1	1	3	-	-	-
12.สนับสนุนรักษาความปลอดภัยการแข่งขันกีฬาทางน้ำ	1	-	-	-	1	-	-	1	1	-	3	3	10	-	-	-
13.ส่วนราชการใช้เรือกู้ภัยไปเกาะล้าน	4	12	16	3	2	-	-	2	2	-	-	1	42	-	-	-
14.เรือกู้ภัยตรวจการณ์ชายหาด	31	28	32	30	31	30	31	31	30	31	30	31	366	-	-	-
15.หน่วยงานราชการมาศึกษางานการกู้ภัยฯ	-	-	-	-	-	-	1	-	1	-	1	1	4	-	-	-

ที่มา : ฝ่ายป้องกันภัยพิบัติทางทะเล สำนักปลัดเมืองพัทยา

มกราคม 2567

สถิติการช่วยเหลือนักท่องเที่ยวของศูนย์ควบคุมความปลอดภัยทางทะเล ประจำปี พ.ศ. 2566

ลักษณะ	ม.ค. (ครั้ง)	ก.พ. (ครั้ง)	มี.ค. (ครั้ง)	เม.ย. (ครั้ง)	พ.ค. (ครั้ง)	มิ.ย. (ครั้ง)	ก.ค. (ครั้ง)	ส.ค. (ครั้ง)	ก.ย. (ครั้ง)	ต.ค. (ครั้ง)	พ.ย. (ครั้ง)	ธ.ค. (ครั้ง)	รวม (ครั้ง)	ปลอดภัย (ราย)	บาดเจ็บ (ราย)	เสียชีวิต (ราย)
1. ด้านการก่อเหตุอาชญากรรม																
- เหตุสร้างความเดือนร้อน	-	-	-	-	-	-	-	-	-	-	-	-	-	-	-	-
- เหตุลักทรัพย์, ชิงทรัพย์, ฆังทรัพย์, ฉ้อโกงทรัพย์, ริดเอาทรัพย์	-	-	-	-	-	-	-	-	-	-	-	-	-	-	-	-
- เหตุทะเลาะวิวาทและทำร้ายร่างกาย	-	-	-	-	-	-	-	-	-	-	-	-	-	-	-	-
- เหตุมีผู้เสียชีวิตจากการก่ออาชญากรรม	-	-	-	-	-	-	-	-	-	-	-	-	-	-	-	-
2. ด้านแจ้งอุบัติเหตุจากการท่องเที่ยว																
- เกิดอุบัติเหตุจากการท่องเที่ยวทางทะเล	57	33	39	50	73	98	109	70	101	86	73	125	914	910	-	4
- เสียชีวิตจากการท่องเที่ยวทางทะเล	-	-	1	1	-	-	-	1	1	-	-	-	4	-	-	4
3. ด้านความปลอดภัยทางทะเล																
- เหตุเพลิงไหม้บนเรือหรือไฟฟ้าลัดวงจรหรือความขัดข้องผิดปกติของเครื่องยนต์	-	-	-	-	-	-	-	-	-	-	-	-	-	-	-	-
- เหตุเรือชนกันหรือชนราวสะพานและได้รับความเสียหายในเขตรับผิดชอบบริเวณท่าเรือ	-	-	-	-	-	-	-	-	-	-	-	-	-	-	-	-
4. ด้านการช่วยเหลือประชาชนและนักท่องเที่ยว																
- ปฐมพยาบาลเบื้องต้น	57	33	39	50	73	98	109	70	101	86	73	125	914	910	-	4
- ตรวจสอบเหตุจากกล้องวงจรปิด	89	81	80	89	88	91	97	89	94	93	90	77	1,058	-	-	-
- ช่วยเหลือประชาชนและนักท่องเที่ยวทั่วไป	1,281	1,165	1,297	1,300	1,198	1,237	1,259	1,193	1,376	1,358	1,236	1,391	15,291	-	-	-
5. ด้านการประชาสัมพันธ์																
- การประชาสัมพันธ์และการมีส่วนร่วมของประชาชนในความเชื่อมั่นเรื่องความปลอดภัยในทรัพย์สิน	622	606	639	629	586	589	601	641	670	664	635	630	7,512	-	-	-
- การแนะนำนักท่องเที่ยวในการเดินทาง, การสวมใส่เสื้อชูชีพในท่าเรือโดยสาร, ท่าเรือสปีดโบ๊ท	-	-	-	-	-	-	-	-	-	-	-	-	-	-	-	-

ทำเนียบกล้องวงจรปิด (CCTV) ในเขตเมืองพัทยา

รายการ	จำนวน	รายการ	จำนวน	รายการ	จำนวน
กล้องพื้นที่สาธารณะ		18.AT4 ปรับปรุงระบบจราจรและกล้องโทรทัศน์ฯ	87	กล้องเฉพาะงาน	
1.CNM บริเวณจอด รถ-เรือ	10	กล้องพื้นที่อาคารหน่วยงานเมืองพัทยา		36.FLD เฝ้าระวังปัญหาจากอุทกภัย	42
2.CNX กล้องชุมชนเมืองพัทยา	320	19.DOM หอพักแพทย์	33	37.MG2 กล้องจับป้ายทะเบียน	24
3.CRM พื้นที่เสี่ยงต่อเหตุอาชญากรรม	151	20.GEN ไฟฟ้าสำรองศูนย์ข้อมูลหลัก	5	กล้องพื้นที่ชายหาด	
4.RGP พื้นที่ศาสนสถานและพณิชยกรรม	90	21.NSX ศูนย์เชื่อมโยงโครงข่ายสื่อสารชุมชนฯ	21	38.BH1 พื้นที่ชายหาดพัทยาตอนที่ 1	38
5.TVH พื้นที่สวนสาธารณะเขา สทร	10	22.S01 โรงเรียนเมืองพัทยา 1 S-N:Y N-CCR:Y Rac:Y	34	39.BH2 พื้นที่ชายหาดพัทยาตอนที่ 2	18
6.TVL พื้นที่สวนสาธารณะลานโพธิ์	5	23.S02 โรงเรียนเมืองพัทยา 2 S-N:Y N-CCR:Y Rac:Y	35	40.BH3 พื้นที่ชายหาดจอมเทียน ระยะที่ 1	20
7.TVM พื้นที่สวนสาธารณะเขาพระใหญ่	10	24.S03 โรงเรียนเมืองพัทยา 3 S-N:Y N-CCR:Y Rac:Y	34	41.BH4 พื้นที่ชายหาดจอมเทียน ระยะที่ 2	30
8.TVZ พื้นที่เสี่ยงภัยและทรัพยากรธรรมชาติ	24	25.S04 โรงเรียนเมืองพัทยา 4 S-N:Y N-CCR:Y Rac:Y	26	42.KTL พื้นที่หาดกระทิงลาย	18
9.LPP สวนสาธารณะเฉลิมพระเกียรติ	12	26.S05 โรงเรียนเมืองพัทยา 5 S-N:Y N-CCR:Y Rac:Y	35	43.TVN พื้นที่ชายหาดพัทยาและเส้นทางคมนาคม	270
กล้องพื้นที่เส้นทางการจราจร		27.S06 โรงเรียนเมืองพัทยา 6 S-N: N-CCR:Y Rac:N	35	กล้องพื้นที่พื้ชญาเกาะล้าน	
10.AT2 พื้นที่แยกจราจร ระยะที่ 2	16	28.S07 โรงเรียนเมืองพัทยา 7 S-N:Y N-CCR:Y Rac:Y/N	35	44.BTV พื้นที่พื้ชญาเกาะล้าน	6
11.AT3 พื้นที่แยกจราจร ระยะที่ 3	10	29.S08 โรงเรียนเมืองพัทยา 8 S-N:Y N-CCR:Y Rac:Y	35	45.CYC พื้นที่ทางทะเลระยะไกล (Thermal)	2
12.JT2 จอมเทียนสาย 2 (กล้อง 360°)	20	30.S09 โรงเรียนเมืองพัทยา 9 S-N:Y N-CCR:Y Rac:N	35	46.HKL ศูนย์การแพทย์ (เกาะล้าน)	12
13.MG1 ป้องกันอาชญากรรม	55	31.S10 โรงเรียนเมืองพัทยา 10 S-H-N H-CCR:N Rac:N	34	47.KLI กล้องชุมชนเกาะล้าน	36
14.TVA พื้นที่เสี่ยงต่อเหตุอาชญากรรมเมืองพัทยา	116	32.S11 โรงเรียนเมืองพัทยา 11 S-H-Y H-CCR:N Rac:Y	35	48.MRA ควบคุมและป้องกันอุบัติเหตุทางเรือโดยสาร	10
15.TVP พื้นที่เสี่ยงภัยและเส้นทางคมนาคม	66	33.TVC อาคาร2 ศาลาว่าการเมืองพัทยา	62	49.TCP ป้องกันภัยฯ (พื้ชญา-เกาะล้าน)	30
16.TVR พื้นที่ถนนเลียบริดทางรถไฟ	17	34.TVE พื้นที่อาคารเมืองพัทยา ลานจอดรถ	20	รวมทั้งสิ้น	2,194
17.TVS พื้นที่คมนาคม	70	35.TVF อาคารศาลาว่าการเมืองพัทยา	35		

ที่มา: สำนักยุทธศาสตร์และงบประมาณ เมืองพัทยา

ศูนย์อำนวยการแก้ไขปัญหาเรื่องราวจังหวัด (ศอท.) เมืองพัทยา (Call Center 1337)

ด้วยวิสัยทัศน์ของผู้บริหารเมืองพัทยาที่เล็งเห็นถึงความจำเป็นเร่งด่วนในการแก้ไขปัญหาข้อร้องเรียนต่างๆ และการสร้างความเข้าใจอันดีแก่ประชาชนและผู้มาเยือน นโยบายในการจัดตั้ง “ศูนย์อำนวยการแก้ไขปัญหาเรื่องราวจังหวัด (ศอท.) เมืองพัทยา” ซึ่งเป็นหน่วยงานภายใต้สำนักงานปลัดเมืองพัทยา เพื่อเป็นหน่วยงานหลักในการบริหารจัดการและแก้ไขปัญหาความเดือดร้อนของประชาชนเมืองพัทยา รวมถึงนักท่องเที่ยวทั้งชาวไทยและชาวต่างชาติ

ศอท. จะเป็นศูนย์กลางในการประสานงาน เร่งรัดและติดตามการปฏิบัติงานของหน่วยรับผิดชอบ ทั้งภายในของเมืองพัทยาและหน่วยงานภายนอก เช่น สถานีตำรวจ กองทัพบกและกองทัพเรือ การประปาและการไฟฟ้าส่วนภูมิภาค ผู้ให้บริการระบบสื่อสารโทรคมนาคม และองค์กรต่างๆ ในพื้นที่ เป็นต้น

ภายในศูนย์อำนวยการแก้ไขปัญหาเรื่องราวจังหวัด เจ้าหน้าที่ผู้มีประสบการณ์จะทำการวิเคราะห์ประเด็นปัญหา (Issue Analysis) ภายหลังจากรับเรื่องร้องเรียน พร้อมจัดทำรายงานแก่ผู้ที่เกี่ยวข้องในการแก้ไขปัญหา รวมถึงรายงานแก่ผู้บริหารเมืองพัทยาเพื่อรับทราบ ซึ่งประเด็นปัญหาจะถูกจัดการและแยกหมวดหมู่เป็นกลุ่มๆ ตามความเดือดร้อนของประชาชนหรือผู้แจ้ง เช่น ด้านเศรษฐกิจ สังคม และสิ่งแวดล้อม เป็นต้น

นอกจากนี้ ศอท. ยังถือเป็นหน่วยงานหลักที่สำคัญในการสร้างความรับรู้และความเข้าใจถึงนโยบายของผู้บริหารเมืองพัทยา เพื่อให้เกิดชุมชนแห่งความสุขและสร้างความพร้อมเพื่อร่วมผลักดันเมืองพัทยาให้เป็นเมืองท่องเที่ยวที่น่าอยู่ของคนทั้งโลกต่อไป โดย ศอท. ได้ร่วมกับหน่วยงานต่างๆ รวมถึงผู้เชี่ยวชาญด้านการสื่อสารองค์กรและชุมชนสัมพันธ์ในการเข้าร่วมกิจกรรมต่างๆ ในทุกภาคส่วนที่มุ่งเน้นการมีส่วนร่วมของภาคประชาชนและภาคธุรกิจ ทั้งนี้เพื่อเป็นการสร้างความเข้าใจในบทบาทหน้าที่และการมีส่วนร่วมในการส่งเสริมศักยภาพของเมืองพัทยาภายใต้แนวทางการพัฒนา เมืองพัทยาที่ได้มุ่งหวังไว้ ให้เกิดเป็นรูปธรรมในระยะเวลาอันสั้นและเกิดประโยชน์สูงสุดแก่คนเมืองพัทยาต่อไป โดยในปีงบประมาณ พ.ศ. 2566 (ตุลาคม 2565 – กันยายน 2566) มีเรื่องร้องเรียน จำนวนทั้งสิ้น 4,300 เรื่อง ดำเนินการแล้ว จำนวน 4,279 เรื่อง คิดเป็นร้อยละ 99.51

สถิติจำนวนเรื่องร้องเรียนที่ส่งผ่านช่องทางต่างๆ เปรียบเทียบระหว่างปีงบประมาณ 2565 - 2566

ลำดับ	ช่องทางการร้องเรียน	จำนวนเรื่องร้องเรียน ปีงบประมาณ 2565 (ต.ค.64 - ก.ย.65)	คิดเป็นร้อยละ	จำนวนเรื่องร้องเรียน ปีงบประมาณ 2566 (ต.ค.65 - ก.ย.66)	คิดเป็นร้อยละ
1.	จดหมายร้องเรียน	43	1.22	44	1.02
2.	โทรศัพท์	41	1.17	38	0.89
03.	แบบคำร้องทั่วไป	280	7.96	333	7.74
4.	สายตรงนายกเมืองพัทยา	117	3.33	141	3.28
5.	เว็บไซต์ของจังหวัดชลบุรี	0	0.00	0	0.00
6.	สำรวจพื้นที่	-	-	-	-
7.	ศูนย์ดำรงธรรม	61	1.73	53	1.23
8.	Application Facebook Page ศอท.เมืองพัทยา	20	0.57	15	0.35
9.	ห้องไลน์เครือข่าย ศอท.ชุมชน	0	0.00	0	0.00
10.	Pattaya City Call Center 1337	2,955	84.02	3,676	85.49
	รวม	3,517	100.00	4,300	100.00

ที่มา : ศูนย์อำนวยการแก้ไขปัญหาเรื่องราวจังหวัด (ศอท.) เมืองพัทยา

ตุลาคม 2566

สถิติจำนวนเรื่องร้องเรียนจำแนกตามประเภทเรื่องร้องเรียน เปรียบเทียบระหว่างปีงบประมาณ 2565-2566

ลำดับ ที่	ประเภทเรื่องร้องเรียน	จำนวนเรื่อง ร้องเรียน ปีงบประมาณ 2565	คิดเป็นร้อยละ	จำนวนเรื่อง ร้องเรียน ปีงบประมาณ 2566	คิดเป็น ร้อยละ
1.	กระทำผิดในที่สาธารณะ	61	1.73	131	3.05
2.	ขยะตกค้าง	1	0.03	4	0.09
3.	ข้าราชการ / พนักงานเมืองพัทยา	41	1.17	44	1.02
4.	เจ้าหน้าที่จากหน่วยงานอื่นๆ	7	0.20	26	0.60
5.	จราจร	147	4.18	352	8.19
6.	แจ้งเบาะแส	0	0.00	2	0.05
7.	ชมเชยการปฏิบัติงาน	50	1.42	69	1.60
8.	ถนน / บาทวิถี	310	8.81	325	7.56
9.	ท่อระบายน้ำ	301	8.56	340	7.91
10.	ภาพลักษณ์เมืองพัทยา	337	9.58	359	8.34
11.	สาธารณูปโภค (ไฟฟ้า ประปา โทรศัพท์)	993	28.23	1,036	24.10
12.	สิ่งแวดล้อมและมลพิษ	282	8.02	419	9.74
13.	ต้นไม้ สวนสาธารณะ	232	6.60	217	5.04
14.	เหตุเดือดร้อนรำคาญ	164	4.66	215	5.00
15.	ข้อเสนอแนะ	6	0.47	0	0.00
16.	อาคารและสิ่งก่อสร้าง	125	3.55	239	5.58
17.	ยาเสพติด	3	0.09	1	0.02
18.	อื่นๆ	457	13.00	521	12.11
	รวม	3,517	100.00	4,300	100.00

ที่มา : ศูนย์อำนวยการแก้ไขปัญหาเรื่องราวร้องทุกข์ (ศอท.) เมืองพัทยา
ตุลาคม 2566

จากสถิติจำนวนเรื่องร้องเรียนจำแนกตามประเภทเรื่องร้องเรียน เปรียบเทียบระหว่างปีงบประมาณ 2565 – 2566 พบว่าประเภทเรื่องร้องเรียนอันดับแรกของทั้งปีงบประมาณ 2565 และปีงบประมาณ 2566 ยังคงเป็นเรื่องเดียวกัน โดยประเด็นที่ร้องเรียนเข้ามามากที่สุดคือ สาธารณูปโภค (ไฟฟ้า ประปา โทรศัพท์) โดยประเด็นที่รองลงมาในปีงบประมาณ 2566 ได้แก่ เรื่องอื่นๆ สิ่งแวดล้อมและมลพิษ ภาพลักษณ์เมืองพัทยา การจราจร เป็นต้น

ตารางแสดงผลการดำเนินการเรื่องร้องเรียนแยกประเภทเรื่องร้องเรียน ในปีงบประมาณ 2566

ลำดับ ที่	ประเภทเรื่อง	จำนวน เรื่อง ร้องเรียน	ดำเนินการ จนได้ข้อ ยุติ	คิดเป็น ร้อยละ	อยู่ ระหว่าง ดำเนินการ	คิดเป็น ร้อยละ	ไม่ สามารถ ดำเนินการ ได้	คิดเป็น ร้อยละ
1.	กระทำผิดในที่สาธารณะ	131	131	100	0	0.00	0	0.00
2.	ขยะตกค้าง	4	4	100	0	0.00	0	0.00
3.	ข้าราชการ / พนักงานเมือง พัทยา	44	44	100	0	0.00	0	0.00
4.	เจ้าหน้าที่จากหน่วยงานอื่นๆ	26	26	100	0	0.00	0	0.00
5.	จราจร	352	352	100	0	0.00	0	0.00
6.	แจ้งเบาะแส	2	2	100	0	0.00	0	0.00
7.	ชมเชยการปฏิบัติงาน	69	69	100	0	0.00	0	0.00
8.	ถนน / บาทวิถี	325	325	100	0	0.00	0	0.00
9.	ท่อระบายน้ำ	340	338	99.41	2	0.59	0	0.00
10.	ภาพลักษณ์เมืองพัทยา	359	359	100	0	0.00	0	0.00
11.	สาธารณูปโภค (ไฟฟ้า ประปา โทรศัพท์)	1,036	1,036	100	0	0.00	0	0.00
12.	สิ่งแวดล้อมและมลพิษ	419	419	100	0	0.00	0	0.00
13.	ต้นไม้ สวนสาธารณะ	217	217	100	0	0.00	0	0.00
14.	เหตุเดือดร้อนรำคาญ	215	215	100	0	0.00	0	0.00
15.	อาคารและสิ่งก่อสร้าง	239	226	94.56	13	5.44	0	0.00
16.	ยาเสพติด	1	1	100	0	0.00	0	0.00
17.	ข้อเสนอแนะ	0	0	0.00	0	0.00	0	0.00
18.	อื่นๆ	521	515	98.85	6	1.15	0	0.00
	รวม	4,300	4,279	99.51	21	0.49	0	0.00

ที่มา : ศูนย์อำนวยการแก้ไขปัญหาเรื่องราวจังหวัด (ศอท.) เมืองพัทยา

ตุลาคม 2566

สถิติจำนวนเรื่องร้องเรียนจำแนกรายเดือน ประจำปีงบประมาณ พ.ศ. 2566
(ตุลาคม 2565 – กันยายน 2566)

เดือน	จำนวนเรื่องร้องเรียน	คิดเป็นร้อยละ
ตุลาคม 2565	404	9.39
พฤศจิกายน 2565	351	8.16
ธันวาคม 2565	313	7.28
มกราคม 2566	321	7.47
กุมภาพันธ์ 2566	303	7.05
มีนาคม 2566	412	9.58
เมษายน 2566	285	6.63
พฤษภาคม 2566	351	8.16
มิถุนายน 2566	397	9.23
กรกฎาคม 2566	378	8.79
สิงหาคม 2566	392	9.12
กันยายน 2566	393	9.14
รวม	4,300	100.00

ที่มา : ศูนย์อำนวยการแก้ไขปัญหาเรื่องราร้องทุกข์ เมืองพัทยา

ตุลาคม 2566

ด้านทรัพยากรธรรมชาติ
และสิ่งแวดล้อม

❖ ด้านทรัพยากรธรรมชาติและสิ่งแวดล้อม ❖

1. ทรัพยากรน้ำ

เมืองพัทยาไม่มีแหล่งน้ำธรรมชาติอาศัยน้ำฝนและน้ำจากอ่างเก็บน้ำของอำเภอบางละมุงและแหล่งน้ำที่สร้างขึ้น เพื่อให้มีน้ำพอเพียงแก่การอุปโภค บริโภค การเกษตร และอุตสาหกรรม ประกอบด้วย

- | | |
|-------------------------|------------------|
| - อ่างเก็บน้ำห้วยขุนจิต | ตำบลตะเคียนเตี้ย |
| - อ่างเก็บน้ำมาบประชัน | ตำบลโป่ง |
| - อ่างเก็บน้ำห้วยซากนอก | ตำบลห้วยใหญ่ |
| - อ่างเก็บน้ำหนองกลางดง | ตำบลตะเคียนเตี้ย |

เมืองพัทยามีคลอง 6 แห่ง ประกอบด้วย

- คลองนกยาง
- คลองปีกพลับ
- คลองนาเกลือ
- คลองพัทยาใต้
- คลองกระทิงลาย
- คลองเสือเผ้ว

2. ทรัพยากรป่าไม้

จังหวัดชลบุรี มีพื้นที่ป่าที่เป็นป่าสงวนแห่งชาติ จำนวน 9 ป่า เนื้อที่รวมทั้งสิ้น 906,396 ไร่ ได้แก่ ป่าสงวนแห่งชาติป่าบางละมุง เนื้อที่ 103,075 ไร่ ป่าเขาเขียว เนื้อที่ 55,625 ไร่ ป่าท่าบุญมี - บ่อทอง เนื้อที่ 170,625 ไร่ ป่าคลองตะเคียน เนื้อที่ 378,750 ไร่ ป่าแดงและชุมชนกลาง เนื้อที่ 160,625 ไร่ ป่าเขาชมพู่ เนื้อที่ 28,589 ไร่ ป่าเขาพู่ เนื้อที่ 5,482 ไร่ ป่าเขาหินดาดและเขาไผ่ เนื้อที่ 2,125 ไร่ และป่าเขาเรือแตก เนื้อที่ 1,500 ไร่ จำแนกเป็น

- | | |
|--|----------------------|
| 1. เขตป่าอนุรักษ์ (ป่าโซนซี) | เนื้อที่ 196,864 ไร่ |
| 2. เขตป่าเศรษฐกิจ (ป่าโซนอี) | เนื้อที่ 705,182 ไร่ |
| 3. ป่าที่เหมาะสมต่อการเกษตร (ป่าโซนเอ) | เนื้อที่ 4,350 ไร่ |

เมืองพัทยাজดอยู่ในพื้นที่เศรษฐกิจ (โซนอี) จังหวัดชลบุรีนั้น มีเขตรักษาพันธุ์สัตว์ป่า จำนวน 2 แห่ง เนื้อที่รวมทั้งสิ้น 128,812 ไร่ ได้แก่ เขตรักษาพันธุ์สัตว์ป่าเขาเขียว - เขาชมพู่ เนื้อที่ 90,437 ไร่ ป่าเขาอ่างฤๅไน เนื้อที่ 38,375 ไร่ และมีเขตห้ามล่าสัตว์ป่า จำนวน 2 แห่ง เนื้อที่รวมทั้งสิ้น 13,899 ไร่ ได้แก่ เขตห้ามล่าสัตว์ป่า อ่างเก็บน้ำบางพระ เนื้อที่ 11,600 ไร่ ป่าเขาชีโอน เนื้อที่ 2,299 ไร่

นอกจากนี้ยังมีวนอุทยาน จำนวน 1 แห่ง ได้แก่ วนอุทยานน้ำตก เขาเจ้าบ่อทอง เนื้อที่ 19,475 ไร่ พื้นที่ป่า ในเขตชั้นคุณภาพลุ่มน้ำ ชั้น 1, 2 เนื้อที่ 75,235 ไร่ และพื้นที่อนุรักษ์และป่าชายเลน เนื้อที่รวมทั้งสิ้น 4,510 ไร่

3. ทรัพยากรธรณี

ทรัพยากรแร่ที่พบในเขตพื้นที่จังหวัดชลบุรี มีดังต่อไปนี้

- **พื้นที่ศักยภาพแหล่งแร่ทองคำ (Au) แหล่งที่พบ** คือ บริเวณด้านทิศตะวันออกเฉียงเหนือของอำเภอบ่อทอง มีพื้นที่ประมาณ 97 ตารางกิโลเมตร เป็นแร่ทองคำที่อยู่ในสายแร่ควอตซ์ที่แยกตัวจากหินอัคนีเชิงกรด (Acid Intruding Rocks) แล้วถูกกระแสน้ำพัดพาไปสะสมตามรอยร่องน้ำและบริเวณไหล่เขา มีขนาดตั้งแต่เป็นไรทองคำถึงขนาดโต 3 มิลลิเมตร
- **พื้นที่ศักยภาพทองแดง - เหล็ก (Cu-Fe) แหล่งที่พบ** คือ บริเวณทิศตะวันออกของอำเภอบ่อทอง มีพื้นที่ประมาณ 51 ตารางกิโลเมตร เป็นแหล่งแร่เหล็กแมกนีไทต์
- **พื้นที่ศักยภาพพลวง (Sb) แหล่งที่พบ** คือ บริเวณทิศตะวันออกของอำเภอบ่อทอง มีพื้นที่ประมาณ 425 ตารางกิโลเมตร ส่วนใหญ่เป็นแร่พลวงทองที่มีลักษณะเป็นลานแร่พลัด ที่เกิดจากการฟุ้งของสายแร่เค็ม

ในพื้นที่เขตเมืองพัทยา จากการสำรวจของทรัพยากรธรณีจังหวัดชลบุรีไม่พบแร่ธาตุที่เป็นประโยชน์ในเชิงอุตสาหกรรม และพาณิชย์กรรมหรือการประกอบการด้านแร่

4. ทรัพยากรทางทะเลและชายฝั่ง

- **แนวปะการัง** บริเวณที่พบแนวปะการังของจังหวัดชลบุรี แบ่งออกเป็น 2 พื้นที่ คือ หมู่เกาะล้าน เมืองพัทยา (เกาะล้าน เกาะสาก และเกาะครก) และหมู่เกาะแสมสาร อำเภอสัตหีบ (เกาะแสมสาร เกาะแรด และเกาะขาม) ซึ่งนักดำน้ำส่วนใหญ่นิยมใช้เป็นที่พักหัวดำน้ำ รวมไปถึงนักท่องเที่ยวทั่วไปที่ดำน้ำแบบสมัครเล่น
- **แหล่งหญ้าทะเล** บริเวณสำคัญที่พบแหล่งหญ้าทะเล คือ บริเวณเกาะคราม เกาะพระ ในพื้นที่อ่าวสัตหีบ หญ้าทะเลที่พบบริเวณชายฝั่งทะเลของจังหวัดชลบุรี มีทั้งหมด 3 ชนิด คือ *Halophila decipiens*, *Halophila minor* และ *Ruppia maritime*

5. สภาพสิ่งแวดล้อม

คุณภาพแหล่งน้ำ/อากาศ

แหล่งน้ำในเมืองพัทยาส่วนใหญ่จะเป็นน้ำทะเล ซึ่งโดยทั่วไปแล้วเกณฑ์มาตรฐานสำหรับแหล่งน้ำทะเล ที่เหมาะสมสำหรับการใช้ว่ายน้ำและเล่นกีฬาทางน้ำได้นั้น ต้องมีจำนวนโคลิฟอร์มแบคทีเรียไม่เกิน 1,000 MPN / 100 มิลลิกรัม โดยแหล่งน้ำทะเลในเขตเมืองจะแบ่งออกเป็น 4 เขต ได้แก่ เขตจอมเทียน เขตพัทยา เขตนาเกลือ และเขตเกาะล้าน ซึ่งส่วนใหญ่จะมีคุณภาพที่อยู่ในเกณฑ์มาตรฐาน

ส่วนคุณภาพอากาศนั้นโดยทั่วไปอยู่ในเกณฑ์ที่มาตรฐานกำหนดจะมีเฉพาะบริเวณสี่แยกของถนนสายสำคัญๆ เช่น ถนนพญากลาง ถนนพญาใต้ ก็จะมีคุณภาพต่ำกว่ามาตรฐานกำหนด และมีปัญหามลพิษบ้างแต่ในปริมาณไม่สูงมากนัก ประกอบกับเมืองพัทยาได้รับอิทธิพลจากลมทะเล จึงสามารถลดปัญหามลภาวะทางอากาศลงได้บ้าง

◇ การระบายน้ำและการบำบัดน้ำเสีย

ในปี พ.ศ. 2566 เขตพื้นที่เมืองพัทยามีน้ำเสียเกิดขึ้นประมาณ 81,000 ลบ.ม./วัน และมีปริมาณน้ำเสียที่บำบัดได้จำนวน 81,000 ลบ.ม./วัน ซึ่งมีค่า BOD ในคลอง/ทางระบายน้ำสายหลัก 6.24 มิลลิกรัม/ลิตร โดยมีพื้นที่ น้ำท่วมถึงคิดเป็นร้อยละ 5 ของพื้นที่ทั้งหมด ระยะเวลาเฉลี่ยที่น้ำท่วมซึ่งนานที่สุดประมาณ 1 ชั่วโมง ในช่วงเดือน ตุลาคม

การดำเนินการแก้ไขปัญหาน้ำเสียของเมืองพัทยาได้มีการก่อสร้างระบบบำบัดน้ำเสีย ซึ่งปัจจุบันมีระบบบำบัดน้ำเสียเปิดดำเนินการ 2 แห่ง คือ

1. ระบบบำบัดน้ำเสียเมืองพัทยา ซอยบุญยักัญญา ตั้งอยู่ในซอยบุญยักัญญา มีพื้นที่ 13 ไร่ พื้นที่การให้บริการ 7.5 ตารางกิโลเมตร ในพื้นที่จอมเทียน ใช้ระบบเลี้ยงตะกอนเร่ง (Activated Sludge, AS) แบบ Step - Feed Biological Nitrogen Removal

2. ระบบบำบัดน้ำเสียเมืองพัทยา ซอยหนองใหญ่ ตั้งอยู่ในซอยหนองใหญ่ มีพื้นที่ 80 ไร่ พื้นที่ในการให้บริการ 36 ตารางกิโลเมตร ในพื้นที่เมืองพัทยาและนาเกลือ ใช้ระบบเลี้ยงตะกอนเร่ง (Activated Sludge, AS)

อุปกรณ์ที่ใช้ในการระบายน้ำในเขตเมืองพัทยา

อุปกรณ์ที่ใช้ในการระบายน้ำ	ความสามารถในการระบายน้ำ	จำนวน (เครื่อง)
รถสูบน้ำ	5,000 ลบ.ม./ชม.	1
เครื่องสูบน้ำแบบหอยโข่ง ขนาด 6 นิ้ว	280 ลบ.ม./ชม.	3
เครื่องสูบน้ำแบบหอยโข่ง ขนาด 10 นิ้ว	800 ลบ.ม./ชม.	5
เครื่องสูบน้ำแบบหอยโข่ง ขนาด 12 นิ้ว	1,200 ลบ.ม./ชม.	5
เครื่องสูบน้ำแบบหอยโข่ง ขนาด 16 นิ้ว	2,200 ลบ.ม./ชม.	3
เครื่องผลักดันน้ำ	1.5 ลบ.ม./วินาที	2

ที่มา : สำนักช่างสุขาภิบาล เมืองพัทยา

มกราคม 2566

◇ ขยะมูลฝอย

การจัดการมูลฝอยทั่วไปและของเสียอันตรายของเมืองพัทยา

ใช้วิธีจ้างเหมาเก็บขน ขนถ่าย และกำจัดมูลฝอยชุมชนเมืองพัทยา

- ปริมาณมูลฝอยที่เกิดขึ้นในเขตเมืองพัทยาเฉลี่ย 455.85 ตันต่อวัน (ข้อมูล ณ มกราคม 2567)
- วิธีการเก็บมูลฝอย ใช้วิธีแบบบ้านต่อบ้าน และแบบศูนย์รวม
- ช่วงเวลาที่ทำการเก็บขนขยะมูลฝอย คือ 8.00 น.,13.00 น. และ 02.00 น. ชายหาดพัทยา และชายหาดจอมเทียน จัดเก็บ 3 เวลา (ช่วงเวลาที่ไม่ก่อความเดือดร้อนและรบกวนแก่ประชาชน)

การกำจัดมูลฝอยชุมชน

เมืองพัทยาจัดจ้างเอกชนจัดเก็บและขนส่งมูลฝอยที่จัดเก็บได้ไปกำจัดที่ บริษัท ทีพีไอโพลีน จำกัด (มหาชน) โดยวิธีเผาในเตาเผาขยะอย่างถูกวิธี

◇ ข้อมูลรถเก็บขยะมูลฝอยของเมืองพัทยา ◇

ชนิดรถที่ใช้ในการเก็บขยะมูลฝอย	จำนวน (คัน)
รถเก็บขยะขนาดความจุ 3 ลบ.ม.	5
รถเก็บขยะขนาดความจุ 6 ลบ.ม.	2
รถเก็บขยะขนาดความจุ 8 ลบ.ม.	13
รถเก็บขยะขนาดความจุ 10 ลบ.ม.	22
รถเก็บขยะขนาดความจุ 12 ลบ.ม.	17
รถเก็บขยะขนาดความจุ 20 ลบ.ม.	5
รวม	64

ที่มา : สำนักทรัพยากรธรรมชาติและสิ่งแวดล้อม เมืองพัทยา

มกราคม 2567

◆ ข้อมูลปริมาณขยะมูลฝอยในเขตเมืองพัทยา ในปี พ.ศ. 2566 ◆

เดือน	ปริมาณขยะมูลฝอย (ตัน)
มกราคม	13,203.40
กุมภาพันธ์	12,771.60
มีนาคม	14,237.44
เมษายน	14,386.51
พฤษภาคม	14,150.55
มิถุนายน	13,244.68
กรกฎาคม	14,070.73
สิงหาคม	14,071.00
กันยายน	12,960.00
ตุลาคม	14,861.00
พฤศจิกายน	13,680.30
ธันวาคม	14,747.45
รวม	166,384.66

ที่มา : สำนักทรัพยากรธรรมชาติและสิ่งแวดล้อม เมืองพัทยา

มกราคม 2566

➤ สวนสาธารณะ สวนหย่อม และพื้นที่สีเขียวในเขตเมืองพัทยา ◀

❖ สวนสาธารณะเมืองพัทยา 35 ไร่ (ซอยชัยพฤกษ์ 2)

ลักษณะทั่วไป มีพื้นที่สวนสาธารณะโดยประมาณ 35 ไร่ โดยภายในสวนสาธารณะมีไม้ยืนต้น ไม้ดอก – ไม้ประดับ และสนามหญ้า ปลูกกระจายทั่วพื้นที่สวน มีทั้งพื้นที่ทางเดินและลู่วิ่งประมาณ 4,875 ตารางเมตร ลานพักผ่อนประมาณ 2,358 ตารางเมตร ลานเอนกประสงค์และลานชมวิวประมาณ 3,920 ตารางเมตร ลานกิจกรรม ประมาณ 710 ตารางเมตร สนามเด็กเล่นประมาณ 460 ตารางเมตร อุปกรณ์สนาม เด็กเล่น จำนวน 1 ชุด อุปกรณ์ เครื่องออกกำลังกาย จำนวน 12 สถานี อาคารร้านค้า จำนวน 1 หลัง อาคารศาลาชมวิว จำนวน 1 หลัง อาคาร ห้องน้ำ จำนวน 1 หลัง อาคารปั้มน้ำ จำนวน 1 หลัง โคมไฟและเสา จำนวน 144 จุด ตู้ควบคุมไฟฟ้า จำนวน 1 ตู้ อาคารควบคุมระบบรดน้ำต้นไม้อัตโนมัติ จำนวน 1 หลัง

❖ สวนสาธารณะเกาะกลางถนนสุขุมวิท

ลักษณะทั่วไป สวนร่องกลางถนนสุขุมวิทระยะยาวประมาณ 16.5 กิโลเมตร (ยกเว้นพื้นที่ก่อสร้างทาง ลดระดับ) ระยะทางยาวประมาณ 1.7 กิโลเมตร จากสะพานต่างระดับกระทิงหลาย – สุดเขตเมืองพัทยา ด้านติดต่อเขต เทศบาลตำบลนาจอมเทียน

❖ เกาะกลางถนนพัทยาเหนือ และวงเวียนปลาโลมา

ลักษณะทั่วไป มีการปลูกไม้ดอกไม้ประดับตลอดเส้นทางรอบวงเวียนปลาโลมา มีระยะทางประมาณ 1,900 เมตร

❖ สวนเฉลิมพระเกียรติสมเด็จพระนางเจ้าสิริกิติ์ พระบรมราชินีนาถ (เขา สทร.5)

ลักษณะทั่วไป มีพื้นที่สวนสาธารณะโดยประมาณ 60 ไร่ ประกอบด้วยต้นไม้ใหญ่ตระกูลปาล์ม ต้นไม้ริมทาง สวนพฤกษชาติ สวนดอกไม้ และสนามหญ้า ทางเดินเท้าและทางวิ่งออกกำลังกาย มีระยะทางประมาณ 4,000 เมตร มีถนนแอสฟัลท์ติก ระยะทางประมาณ 1,650 เมตร ถนนคอนกรีตระยะทางประมาณ 900 เมตร ลานเอนกประสงค์ ลานติดตั้งเครื่องออกกำลังกาย ลานจอดเฮลิคอปเตอร์กู้ภัย ลานประภาคารสำหรับชมวิว ลานชมวิว หน้าป้ายพัทยาชาติ อาคารเอนกประสงค์ 3 หลัง ลานจอดรถ 4 จุด ระบบรดน้ำต้นไม้ ระบบไฟฟ้าแสงสว่าง ป้ายบอกทาง รวมทั้งอุปกรณ์ อื่น ๆ

❖ สวนสาธารณะท่าเทียบเรือพัทยาใต้ (แหลมบาลีฮาย)

ลักษณะทั่วไป มีพื้นที่สวนสาธารณะประมาณ 18 ไร่ ประกอบไปด้วย สวนสาธารณะ สะพานท่า เทียบเรือ ลานจอดรถ และถนนรอบบริเวณท่าเทียบเรือ

❖ สวนสาธารณะบริเวณชายหาดกระทิงหลาย (เริ่มจากบ้านสุขาวดี – วัดจิตตภาวันวิทยาลัย)

ลักษณะทั่วไป มีพื้นที่สวนสาธารณะประมาณ 17.5 ไร่ ประกอบด้วย ต้นไม้ใหญ่ประเภท ต้นมะพร้าว ต้นปาล์ม และไม้อื่น ๆ สวนไม้ดอกไม้ประดับ ทางเดินเท้า ลานเอนกประสงค์ ระบบสาธารณูปโภค ห้องควบคุมระบบรด น้ำต้นไม้ อุปกรณ์ออกกำลังกาย เก้าอี้สนาม ตลอดจนอุปกรณ์อื่น ๆ ภายในสวน

❖ สวนสาธารณะเฉลิมพระเกียรติ (นาเกลือ)

ลักษณะทั่วไป มีพื้นที่สวนสาธารณะโดยประมาณ 10 ไร่ ประกอบด้วย สวนสาธารณะมีต้นไม้ใหญ่ ไม้ดอกไม้ประดับ ลานออกกำลังกาย ทั้งการเดินการวิ่งเพื่อสุขภาพ เครื่องออกกำลังกาย สนามเด็กเล่น ลานกีฬาเอ็กซ์ตรีม เป็นสถานที่พักผ่อนหย่อนใจ ลานอเนกประสงค์บริเวณชายหาดทางเดินเท้าในสวน ภายในสวน สามารถใช้จัดกิจกรรมต่างๆ ได้มากมาย

❖ สวนสาธารณะศูนย์เยาวชนเมืองพัทยา

ลักษณะทั่วไป มีพื้นที่สวนสาธารณะประมาณ 13 ไร่ ประกอบไปด้วย สวนสาธารณะมีต้นไม้ใหญ่ จำพวก ปาล์ม ต้นตีนเป็ดน้ำ ไม้ดอกไม้ประดับ ลานออกกำลังกาย สนามเด็กเล่น ลานจอดรถ สนามเด็กเล่น และเครื่องออกกำลังกาย

❖ สวนสาธารณะซอยชัยพฤกษ์ 4 (หนองโพรง)

ลักษณะทั่วไป มีพื้นที่สวนสาธารณะประมาณ 5 ไร่ มีบึงรับน้ำ ประกอบไปด้วย สวนสาธารณะมีต้นไม้ใหญ่ จำพวกปาล์ม ต้นตีนเป็ดน้ำ ไม้ดอกไม้ประดับ ลานออกกำลังกาย สนามเด็กเล่น ลานจอดรถ สนามเด็กเล่น และเครื่องออกกำลังกาย

❖ สวนสาธารณะคลองนกยาง นาเกลือ

ลักษณะทั่วไป มีพื้นที่สวนสาธารณะประมาณ 5 ไร่ ประกอบไปด้วย สวนสาธารณะมีต้นไม้ ไม้ดอกไม้ประดับ สนามเด็กเล่น เส้นทางธรรมชาติ เส้นทางคลอง ป่าชายเลน ศึกษาธรรมชาติและนกชนิดต่างๆ เป็นต้น

❖ สวนสาธารณะสวนเฉลิมพระเกียรติเขาพัทยา (สวนสุขภาพ)

สวนเฉลิมพระเกียรติเมืองพัทยา ลักษณะทั่วไป มีพื้นที่สวนสาธารณะโดยประมาณ 14.5 ไร่ ภายในสวนสาธารณะมีไม้ดอก – ไม้ประดับ และสนามหญ้าปลูกกระจายทั่วพื้นที่สวน พื้นที่ทางเดิน – วิ่งออกกำลังกาย ซึ่งปูด้วย แอสฟัลต์ติกคอนกรีต ประมาณ 2,476 ตารางเมตร ลานอเนกประสงค์ จำนวน 1,190 ตารางเมตร เครื่องเล่นสำหรับออกกำลังกาย จำนวน 12 สถานี เสาโคมไฟแสงสว่างที่ติดตั้งอยู่ริมทางเดิน – วิ่ง และภายในสวน จำนวน 126 ชุด ตู้ควบคุมระบบไฟฟ้า จำนวน 4 ตู้ อาคารควบคุมระบบรดน้ำต้นไม้อัตโนมัติ จำนวน 2 หลัง ชุมน้ำพุร้อน จำนวน 1 หลัง และลานจอดรถ จำนวน 2 แห่ง

สวนเขาพระใหญ่ ลักษณะทั่วไป มีพื้นที่สวนสาธารณะโดยประมาณ 50 ไร่ ภายในสวนสาธารณะมีไม้ดอก – ไม้ประดับ และสนามหญ้าปลูกกระจายโดยรอบชุ่มชื้นลานอเนกประสงค์ ถนนรอบเขาพระใหญ่มีระยะทางประมาณ 1.4 กิโลเมตร พื้นที่ลานอเนกประสงค์ จำนวน 454 ตารางเมตร พื้นที่ทางเดิน – วิ่ง ออกกำลังกาย ซึ่งปูด้วยแอสฟัลต์ติกคอนกรีต ประมาณ 3,500 ตารางเมตร อาคารอเนกประสงค์ จำนวน 2 หลัง ชุมน้ำเกลือ จำนวน 1 ชุมน้ำร้อน จำนวน 1 หลัง ถังเก็บน้ำคอนกรีต จำนวน 3 จุด และอาคารควบคุมระบบไฟฟ้า ระบบ บั๊มน้ำ จำนวน 2 หลัง ระบบไฟฟ้าแสงสว่าง จำนวน 109 ชุด

สวนเขาพระใหญ่ระยะที่ 2 ลักษณะทั่วไป มีพื้นที่สวนสาธารณะโดยรวมประมาณ 19 ไร่ ภายในสวนสาธารณะมีถนนและที่จอดรถพื้นแอสฟัลต์ติก ประมาณ 5,800 ตารางเมตร ทางเดินยกระดับระยะทาง ประมาณ 150 เมตร บันไดหินก่อ จำนวน 9 จุด รวมระยะทางประมาณ 160 เมตร อาคารเรือนเพาะชำต้นไม้ จำนวน 1 หลัง อาคารคลับเฮ้าส์ จำนวน 1 หลัง อาคารซ่อมบำรุงจำนวน 1 หลัง อาคารร้านค้า จำนวน 1 หลัง อาคารห้องน้ำชาย – หญิง จำนวน 1 หลัง อาคารศาลาพักผ่อน จำนวน 1 หลัง สถานีออกกำลังกายพื้นที่ ประมาณ 340 ตารางเมตร พื้นที่ตกแต่ง

สวนประมาณ 13,000 ตารางเมตร ระบบรดน้ำต้นไม้ด้วย สปริงเกอร์ ก๊อกน้ำ สนามเด็กเล่นพื้นที่ประมาณ 580 ตารางเมตร ลานอเนกประสงค์ประมาณ 140 ตารางเมตร ทางเดินประมาณ 970 ตารางเมตร และทางวิ่งจักรยานเสือภูเขา เป็นต้น

◆ พื้นที่สวนสาธารณะ พื้นที่สีเขียวและที่พักผ่อนหย่อนใจในเขตเมืองพัทยา ◆

พื้นที่สวนสาธารณะ	จำนวน (ไร่)
สวนเฉลิมพระเกียรติสมเด็จพระนางเจ้าสิริกิติ์ (เขา สทร.)	60
สวนเฉลิมพระเกียรติเมืองพัทยา (สวนสุขภาพ สนามเด็กเล่นและเครื่องออกกำลังกาย 12 สถานี)	80
สวนสาธารณะเมืองพัทยา (ชัยพฤกษ์ 2) (มีสนามเด็กเล่นและเครื่องออกกำลังกาย)	35
สวนสาธารณะท่าเทียบเรือพัทยาใต้ (แหลมบาลีฮาย)	18
สวนสาธารณะเฉลิมพระเกียรติ (นาเกลือ) (มีสนามเด็กเล่นและเครื่องออกกำลังกาย)	10
สวนสาธารณะคลองนกยาง นาเกลือ	5
สวนหย่อมพัทยาใต้	3
สวนหย่อมหน้าศาลาว่าการเมืองพัทยา	1
สวนเกาะกลางถนนและไหล่ทางสุขุมวิท ระยะทาง 16.5 กิโลเมตร	100
สวนเกาะกลางถนนพัทยาเหนือ	0.625
เรือนเพาะชำซอยชัยพฤกษ์ 2	12
เรือนเพาะชำ (บ่อบำบัดน้ำเสีย 80 ไร่)	3
สวนสาธารณะชายหาดนาจอมเทียน สนามเด็กเล่นชายหาด	94
สวนสาธารณะชายหาดพัทยา	35
สวนสาธารณะชายหาดดงตาล	50
สวนสาธารณะชายหาดกระทิงลาย	17.5
สวนสาธารณะชายหาดพระตำหนัก	10
สวนสาธารณะชายหาดซอยนาเกลือ 20 - 22	2
สวนสาธารณะศูนย์เยาวชนเมืองพัทยา	15
สวนสาธารณะซอยชัยพฤกษ์ 4 (หนองโพรง)	6.25
สวนเกาะกลางถนนจอมเทียนสาย 2	9
รวม	566.375

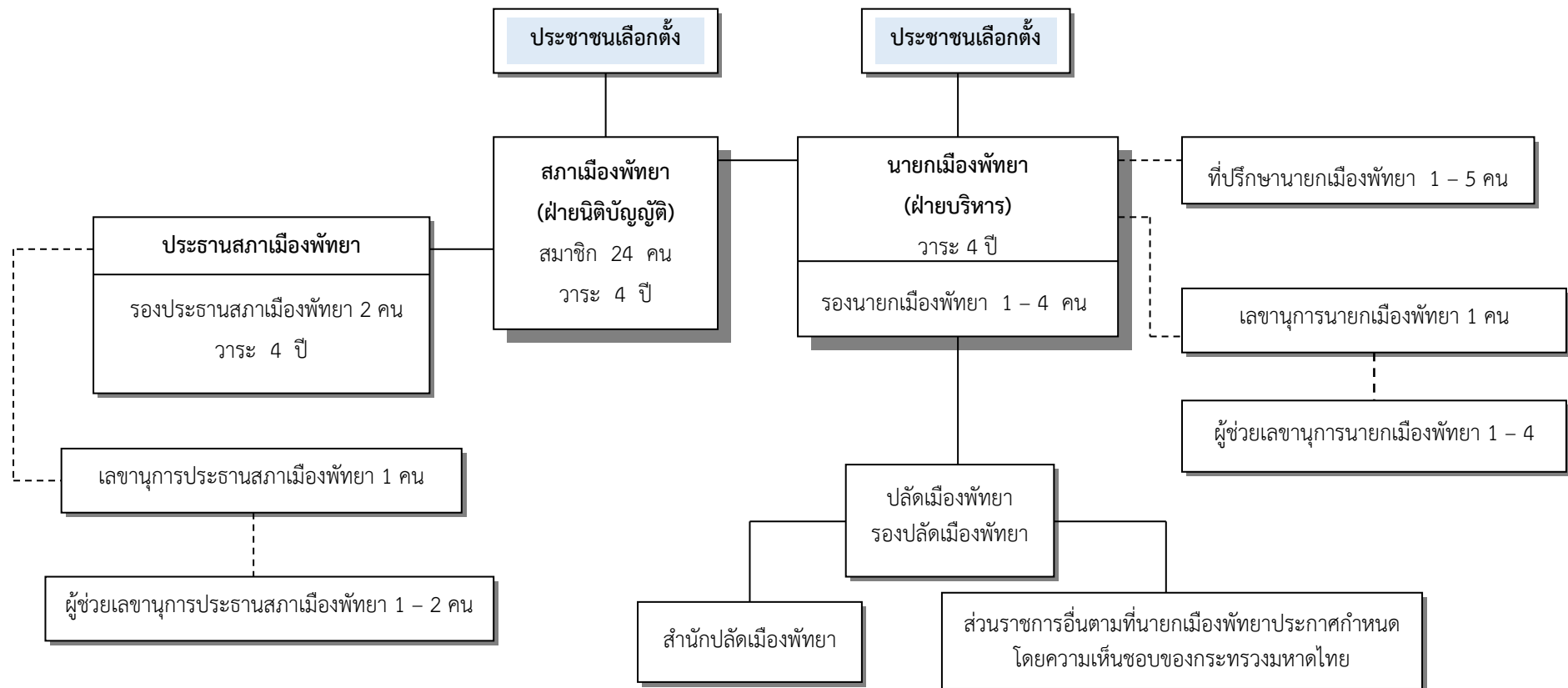
** ขนาดพื้นที่สีเขียวต่อประชากร : 7.75 ตร.ม. / คน

ที่มา : สำนักทรัพยากรธรรมชาติและสิ่งแวดล้อม เมืองพัทยา

มกราคม 2567

ด้านการเมืองการบริหาร

โครงสร้างการบริหารเมืองพัทยา ตาม พ.ร.บ. ระเบียบบริหารราชการเมืองพัทยา พ.ศ. 2542



ด้านการเมืองการบริหาร

1. โครงสร้างและอำนาจหน้าที่ในการบริหารงาน

ตามพระราชบัญญัติระเบียบบริหารราชการเมืองพัทยา พ.ศ. 2542 และที่แก้ไขเพิ่มเติมถึง ฉบับที่ 3 พ.ศ. 2562

◆ การจัดตั้งเมืองพัทยา ◆

มาตรา 7 ให้จัดตั้งเมืองพัทยาเป็นองค์กรปกครองส่วนท้องถิ่นมีอาณาเขตตามเขตเมืองพัทยาที่มีอยู่ในวันก่อนวันที่พระราชบัญญัติใช้บังคับ

เมืองพัทยามีฐานะเป็นนิติบุคคล

การแก้ไขเปลี่ยนแปลงเขตเมืองพัทยาให้ตราเป็นพระราชกฤษฎีกา

◆ การบริหารเมืองพัทยา ◆

มาตรา 8 การบริหารเมืองพัทยาประกอบด้วย

- (1) สภาเมืองพัทยา
- (2) นายกเมืองพัทยา

◆ สภาเมืองพัทยา ◆

สภาเมืองพัทยาประกอบด้วยสมาชิกจำนวนยี่สิบสี่คน ซึ่งเลือกตั้งโดยราษฎรผู้มีสิทธิเลือกตั้งในเขตเมืองพัทยา อายุของสภาเมืองพัทยามีกำหนดคราวละสี่ปีนับแต่วันเลือกตั้ง เมื่อตำแหน่งสมาชิกว่างลงเพราะถึงคราวออกตามอายุของสภาเมืองพัทยา หรือมีการยุบสภาเมืองพัทยา หรือถือว่ามีการยุบสภาเมืองพัทยาตามมาตรา 19 วรรคสาม ให้มีการเลือกตั้งภายในสี่สิบห้าวันนับแต่วันที่ครบอายุของสภาเมืองพัทยา หรือวันที่มีการยุบสภาเมืองพัทยา หรือวันที่ถือว่ามีการยุบสภาเมืองพัทยา แล้วแต่กรณี

เมื่อตำแหน่งสมาชิกว่างลงให้มีการเลือกตั้งสมาชิกขึ้นแทนตำแหน่งที่ว่างภายในสี่สิบห้าวันนับแต่วันที่ตำแหน่งนั้นว่างลง เว้นแต่อายุของสภาเมืองพัทยาเหลืออยู่ไม่ถึงหนึ่งร้อยแปดสิบวัน

สมาชิกซึ่งได้รับเลือกตั้งแทนนั้นอยู่ในตำแหน่งได้เพียงเท่าอายุของสภาเมืองพัทยาที่เหลืออยู่

ในกรณีที่ตำแหน่งสมาชิกสภาเมืองพัทยาว่างลงเกินกึ่งหนึ่งของจำนวนสมาชิก ให้ผู้ว่าราชการจังหวัด รายงานเสนอรัฐมนตรี เพื่อพิจารณาสั่งยุบสภาเมืองพัทยาก็ได้

สภาเมืองพัทยาเลือกสมาชิกเป็นประธานสภาเมืองพัทยาคคนหนึ่งและรองประธานสภาเมืองพัทยาจำนวนสองคน แล้วเสนอผู้ว่าราชการจังหวัดแต่งตั้ง

การเลือกประธานสภาเมืองพัทยาและรองประธานสภาเมืองพัทยาให้กระทำในการประชุมสภาเมืองพัทยาคครั้งแรก ภายหลังจากการเลือกตั้งทั่วไป

ประธานสภาเมืองพัทยาอาจแต่งตั้งเลขานุการประธานสภาเมืองพัทยาและผู้ช่วยเลขานุการประธานสภาเมืองพัทยาไม่เกินจำนวนรองประธานสภาเมืองพัทยา เพื่อช่วยเหลือกิจการตามที่ได้รับมอบหมาย

◆ นายกเมืองพัทยา ◆

นายกเมืองพัทยา ซึ่งมาจากการเลือกตั้งโดยราษฎรผู้มีสิทธิเลือกตั้งในเขตเมืองพัทยา การเลือกตั้งนายกเมืองพัทยา ให้กระทำโดยวิธีออกเสียงลงคะแนนโดยตรงและลับ นายกเมืองพัทยามีวาระอยู่ในตำแหน่งคราวละสี่ปีนับแต่วันเลือกตั้ง เมื่อนายกเมืองพัทยาทันจากตำแหน่ง ให้จัดให้มีการเลือกตั้งขึ้นใหม่ภายในสี่สิบห้าวันนับแต่วันที่พ้น จากตำแหน่ง ให้มีการมอบหมายงานในหน้าที่นายกเมืองพัทยาภายในเจ็ดวันนับแต่วันที่ได้มีการประกาศผลการเลือกตั้งนายกเมืองพัทยา

นายกเมืองพัทยาอาจแต่งตั้งรองนายกเมืองพัทยาจำนวนไม่เกินสี่คนซึ่งมิใช่สมาชิกเป็นผู้ช่วยเหลือในการบริหารราชการของเมืองพัทยาดำเนินการตามที่นายกเมืองพัทยามอบหมาย

◀ นายกเมืองพัทยามีอำนาจหน้าที่ดังต่อไปนี้ ▶

1. กำหนดนโยบายและรับผิดชอบในการบริหารราชการของเมืองพัทยา ให้เป็นไปตามกฎหมาย ข้อบัญญัติและนโยบาย
2. สั่ง อนุญาต และอนุมัติเกี่ยวกับราชการของเมืองพัทยา
3. แต่งตั้งและถอดถอนรองนายกเมืองพัทยา เลขานุการนายกเมืองพัทยา ผู้ช่วยเลขานุการนายกเมืองพัทยา ประธานที่ปรึกษา ที่ปรึกษาหรือคณะที่ปรึกษา
4. วางระเบียบเพื่อให้งานของเมืองพัทยาเป็นไปด้วยความเรียบร้อย
5. ปฏิบัติหน้าที่อื่นตามที่คณะรัฐมนตรี นายกรัฐมนตรี รัฐมนตรี หรือผู้ว่าราชการจังหวัดมอบหมาย หรือตามที่กฎหมายกำหนดให้เป็นอำนาจหน้าที่ของนายกเมืองพัทยาหรือนายกเทศมนตรีหรือคณะเทศมนตรี

นายกเมืองพัทยาอาจแต่งตั้งเลขานุการนายกเมืองพัทยาและผู้ช่วยเลขานุการนายกเมืองพัทยา ไม่เกินจำนวนรองนายกเมืองพัทยา และอาจแต่งตั้งผู้ทรงคุณวุฒิเป็นประธานที่ปรึกษาและที่ปรึกษาได้ จำนวนรวมกันแล้วไม่เกินห้าคน เพื่อช่วยเหลือในการบริหารราชการเมืองพัทยาดำเนินการตามที่นายกเมืองพัทยามอบหมาย

◀ ระเบียบบริหารราชการเมืองพัทยา ▶

นายกเมืองพัทยาคควบคุมและรับผิดชอบในการบริหารกิจการของเมืองพัทยาและเป็นผู้บังคับบัญชาพนักงานเมืองพัทยาและลูกจ้างเมืองพัทยา

เมืองพัทยาแบ่งส่วนราชการดังต่อไปนี้

1. สำนักปลัดเมืองพัทยา
2. ส่วนราชการอื่นตามที่นายกเมืองพัทยาประกาศกำหนดโดยความเห็นชอบของกระทรวงมหาดไทย

การกำหนดอำนาจหน้าที่ของสำนักปลัดเมืองพัทยา และส่วนราชการอื่นตามวรรคหนึ่งให้เป็นไปตามที่นายกเมืองพัทยาประกาศกำหนด โดยความเห็นชอบของกระทรวงมหาดไทย

◀ ปลัดเมืองพัทยา ▶

ปลัดเมืองพัทยาเป็นผู้บังคับบัญชาพนักงานเมืองพัทยาและลูกจ้างเมืองพัทยารองจากนายกเมืองพัทยาและรับผิดชอบควบคุมดูแลราชการประจำของเมืองพัทยาให้เป็นไปตามนโยบายและมีอำนาจหน้าที่อื่นตามที่กฎหมายกำหนดหรือตามที่นายกเมืองพัทยามอบหมาย

ในการปฏิบัติหน้าที่ให้นายกเมืองพัทยา รองนายกเมืองพัทยา และพนักงานเมืองพัทยาเป็นเจ้าพนักงานตามประมวลกฎหมายอาญา

◀ อำนาจหน้าที่ของเมืองพัทยา ▶

ตามมาตรา 62 ภายใต้บังคับแห่งบทบัญญัติของกฎหมาย เมืองพัทยามีอำนาจหน้าที่ดำเนินการในเขต เมืองพัทยา ในเรื่องดังต่อไปนี้

1. การรักษาความสงบเรียบร้อย
2. การส่งเสริมและรักษาคุณภาพสิ่งแวดล้อมและทรัพยากรธรรมชาติ
3. การคุ้มครองและดูแลรักษาทรัพย์สินอันเป็นสาธารณสมบัติของแผ่นดิน
4. การวางผังเมืองและการควบคุมการก่อสร้าง
5. การจัดการเกี่ยวกับที่อยู่อาศัยและการปรับปรุงแหล่งเสื่อมโทรม
6. การจัดการจราจร
7. การรักษาความสะอาดและความเป็นระเบียบเรียบร้อยของบ้านเมือง
8. การกำจัดมูลฝอยและสิ่งปฏิกูล และการบำบัดน้ำเสีย
9. การจัดให้มีน้ำสะอาดหรือการประปา
10. การจัดให้มีการควบคุมตลาด ท่าเทียบเรือ และที่จอดรถ
11. การควบคุมอนามัยและความปลอดภัยในร้านอาหาร โรงมหรสพ และสถานบริการอื่น
12. การควบคุมและส่งเสริมกิจการท่องเที่ยว
13. การบำรุงรักษาศิลปะ จารีตประเพณี ภูมิปัญญาท้องถิ่น และวัฒนธรรมอันดีของท้องถิ่น
14. อำนาจหน้าที่อื่นตามที่กฎหมายกำหนดให้เป็นของเทศบาลนครหรือของเมืองพัทยา

◀ตามพระราชบัญญัติแผนและขั้นตอนการกระจายอำนาจ▶

มาตรา 16

1. การจัดทำแผนพัฒนาท้องถิ่นของตนเอง
2. การจัดให้มีและบำรุงรักษาทางบก ทางน้ำ และทางระบาย
3. การจัดให้มีและควบคุมตลาด ท่าเทียบเรือ ท่าข้าม และที่จอดรถ
4. การสาธารณสุขโรคและการก่อสร้างอื่นๆ
5. การสาธารณสุขการ
6. การส่งเสริม การฝึก และการประกอบอาชีพ
7. การพาณิชย์ และการส่งเสริมการลงทุน
8. การส่งเสริมการท่องเที่ยว
9. การจัดการศึกษา
10. การสังคมสงเคราะห์ และการพัฒนาคุณภาพชีวิตเด็ก สตรี คนชรา และผู้ด้อยโอกาส
11. การบำรุงรักษาศิลปจารีตประเพณี ภูมิปัญญาท้องถิ่น และวัฒนธรรมอันดีของท้องถิ่น
12. การปรับปรุงแหล่งชุมชนแออัดและการจัดการเกี่ยวกับที่อยู่อาศัย
13. การจัดให้มีและบำรุงรักษาสถานที่พักผ่อนหย่อนใจ
14. การส่งเสริมกีฬา
15. การส่งเสริมประชาธิปไตย ความเสมอภาค และสิทธิเสรีภาพของประชาชน
16. ส่งเสริมการมีส่วนร่วมของราษฎรในการพัฒนาท้องถิ่น
17. การรักษาความสะอาดและเป็นระเบียบเรียบร้อยของบ้านเมือง
18. การกำจัดมูลฝอย สิ่งปฏิกูล และน้ำเสีย
19. การสาธารณสุข การอนามัยครอบครัว และการรักษาพยาบาล
20. การจัดให้มีและควบคุมสุสานและฌาปนสถาน
21. การควบคุมการเลี้ยงสัตว์
22. การจัดให้มีและควบคุมการฆ่าสัตว์
23. การรักษาความปลอดภัย ความเป็นระเบียบเรียบร้อย และการอนามัยโรงมหรสพและสาธารณสถานอื่นๆ
24. การจัดการ การบำรุงรักษา และการใช้ประโยชน์จากป่าไม้ ที่ดิน ทรัพยากรธรรมชาติและสิ่งแวดล้อม
25. การผังเมือง
26. การขนส่งและการวิศวกรรมจราจร
27. การดูแลรักษาที่สาธารณะ
28. การควบคุมอาคาร
29. การป้องกันและบรรเทาสาธารณภัย
30. การรักษาความสงบเรียบร้อย การส่งเสริมและสนับสนุนการป้องกันและรักษาความปลอดภัยในชีวิตและทรัพย์สิน
31. กิจการอื่นใดที่เป็นประโยชน์ของประชาชนในท้องถิ่นตามที่คณะกรรมการประกาศกำหนด

ส่วนราชการเมืองพัทยา

❖ สำนักปลัดเมืองพัทยา

มีหน้าที่ความรับผิดชอบเกี่ยวกับงานราชการทั่วไปของเมืองพัทยา งานประสานราชการ งานทะเบียนราษฎร งานบัตรประจำตัวประชาชน งานการเลือกตั้ง งานเลขานุการของนายกเมืองพัทยา รองนายกเมืองพัทยา ที่ปรึกษานายกเมืองพัทยา และเลขานุการนายกเมืองพัทยา งานกิจการสภาเมืองพัทยา งานรับเรื่องราวจ้างทุกซ์ งานอำนวยความสะดวกแก้ไขปัญหาเรื่องราวจ้างทุกซ์ งานเทศกิจ งานรักษาความสงบเรียบร้อยและความมั่นคง การประสานงาน การสนธิกำลังร่วมกับส่วนราชการและภาคเอกชน การอำนวยความสะดวกความปลอดภัย งานสนับสนุนการจราจร งานป้องกันและแก้ไขปัญหาเสพติด งานป้องกันและบรรเทาสาธารณภัย ภัยพิบัติทางบก ทางทะเล ทางน้ำ การระงับอัคคีภัย งานควบคุมเฝ้าระวังความปลอดภัยทางทะเล การให้ความช่วยเหลือผู้ประสบภัยพิบัติ การส่งเสริมพัฒนาบุคลากรด้านการป้องกันและช่วยเหลือผู้ประสบภัยพิบัติ ราชการอื่นที่ไม่ได้กำหนดให้เป็นอำนาจหน้าที่ของส่วนราชการใดโดยเฉพาะ รวมทั้งกำกับและเร่งรัดการปฏิบัติราชการของส่วนราชการในเมืองพัทยาให้เป็นไปตามนโยบาย แนวทาง และแผนปฏิบัติการของเมืองพัทยา งานบริการข้อมูล สถิติ ช่วยเหลือให้คำแนะนำทางวิชาการ และปฏิบัติงานอื่นๆ ที่เกี่ยวข้องตามที่ได้รับ

❖ สำนักคลัง

มีอำนาจหน้าที่ความรับผิดชอบเกี่ยวกับงานการเงิน การคลัง การบัญชีของเมืองพัทยา การรับจ่ายเงินอุดหนุนจากรัฐบาลตามโครงการต่างๆ งานการตรวจสอบใบสำคัญ ฎีกาทุกประเภท งานการจัดทำบัญชี งานตรวจสอบบัญชีทุกประเภท งานการตรวจสอบการขอรับและเบิกจ่ายบำเหน็จบำนาญ งานการจ่ายเงินสวัสดิการและสิทธิประโยชน์ต่างๆ ของพนักงานเมืองพัทยาและลูกจ้างประจำ ศึกษาวิเคราะห์กำหนดหลักเกณฑ์และวิธีการจัดเก็บรายได้ทุกชนิด การจัดทำ ประมาณการรายรับประจำปี การแจ้งประเมินภาษีและรับชำระภาษีโรงเรือนและที่ดิน ภาษีบำรุงท้องที่ ภาษีป้าย ค่าธรรมเนียมต่างๆ และรายได้อื่นๆ ของเมืองพัทยา ติดตามและเร่งรัดภาษีค้างชำระ การขอลด ลดค่าภาษี การอุทธรณ์ภาษี การผ่อนชำระภาษี การยึดและการขายทอดตลาดทรัพย์สินของผู้ค้างชำระภาษี การดูแลรักษาและจัดหาผลประโยชน์จากการใช้ที่สาธารณะ ทำเทียบเรือ ทรัพย์สินของเมืองพัทยา รับชำระและติดตามเร่งรัดค่าเช่าทรัพย์สิน ค่าเช่าที่สาธารณะเพื่อบริการที่จอดรถยนต์ การเก็บค่าธรรมเนียมจอดรถยนต์ งานจดทะเบียนพาณิชย์ การรับรองอาคารและสิ่งปลูกสร้าง งานสรุปผล สถิติการจัดเก็บภาษี ค่าธรรมเนียม งานทะเบียนเงินรายได้และรายจ่ายต่างๆ งานควบคุมการเบิกจ่ายเงิน งานทางบดลองประจำเดือนและประจำปี ศึกษาวิเคราะห์ภาระหน้าที่ของเมืองพัทยาเพื่อเสนอขอรับการจัดสรรรายได้เพิ่มจากรัฐบาลในสัดส่วนที่เหมาะสม งานบริการข้อมูล สถิติช่วยเหลือ ให้คำแนะนำทางวิชาการด้านการเงิน การคลังการบัญชี และปฏิบัติหน้าที่อื่นที่เกี่ยวข้องตามที่ได้รับมอบหมาย

❖ สำนักช่าง

มีหน้าที่ความรับผิดชอบเกี่ยวกับการวางและควบคุมด้านผังเมือง งานคุ้มครองที่ดินสาธารณะ งานจัดรูปแบบและกรรมสิทธิ์ที่ดิน งานการควบคุมอาคารตามระเบียบกฎหมาย งานการขออนุญาตควบคุมอาคารและการก่อสร้าง การขออนุญาตและควบคุมด้านอุตสาหกรรมและพลังงาน งานสำรวจงานออกแบบและเขียนแบบ งานประมาณราคา งานจัดทำราคากลาง งานจัดทำข้อมูลทางด้านวิศวกรรมต่างๆ งานออกแบบและควบคุมการก่อสร้าง งานตรวจสอบการก่อสร้าง งานจัดเก็บและตรวจวิเคราะห์วัสดุก่อสร้าง งานจัดทำแผนการปฏิบัติงานก่อสร้างและซ่อมบำรุงประจำปี งานควบคุม การก่อสร้างและซ่อมบำรุง งานบำรุงรักษาและบูรณะสาธารณูปโภค อาคารและสิ่งก่อสร้าง งานจัดทำทะเบียนประวัติโครงสร้างพื้นฐาน อาคาร สะพาน คลอง แหล่งน้ำ งานติดตั้งซ่อมบำรุงระบบไฟส่องสว่างและไฟสัญญาณจราจร

งานควบคุมการใช้งาน การบำรุงรักษาเครื่องจักรกลและยานพาหนะ งานสนับสนุนให้มีสาธารณูปโภคพื้นฐานอย่างทั่วถึงเพื่อ บริการประชาชนและนักท่องเที่ยว งานบริการข้อมูล สถิติ ช่วยเหลือให้คำแนะนำทางวิชาการด้านวิศวกรรมต่างๆ และปฏิบัติ หน้าที่อื่นที่เกี่ยวข้องตามที่ได้รับมอบหมาย

❖ สำนักสาธารณสุขและสิ่งแวดล้อม

มีอำนาจหน้าที่ความรับผิดชอบเกี่ยวกับงานการศึกษาค้นคว้า วิจัย วิเคราะห์และจัดทำแผนงาน ด้านสาธารณสุข การส่งเสริม สนับสนุนการจัดบริการด้านการรักษาโรค งานให้บริการด้านสาธารณสุข การพัฒนาความรู้และ รูปแบบการจัดระบบบริการสาธารณสุข งานป้องกันเฝ้าระวังและควบคุมโรคติดต่อและโรคไม่ติดต่อ งานป้องกันและบำบัดการ ติดสารเสพติด การส่งเสริมสุขภาพและการพัฒนาศักยภาพของประชาชนทางด้านพฤติกรรมและสำนึกทางสุขภาพ การเผยแพร่ ความรู้และถ่ายทอดเทคโนโลยีทางการส่งเสริมสุขภาพ การป้องกันโรค งานหลักประกันสุขภาพ การสุขาภิบาลอาหาร สุขาภิบาลชุมชน งานคุ้มครองผู้บริโภค การอาชีวอนามัยและการสุขาภิบาลอนามัยสิ่งแวดล้อม การควบคุมสาธารณสุข สิ่งแวดล้อมภายในอาคารสถานที่ ชุมชนและพฤติกรรมการดูแลรักษาสุขภาพ งานสัตวแพทย์ การดำเนินการตามกฎหมายว่า ด้วยการสาธารณสุขและกฎหมายที่เกี่ยวข้อง งานบริการข้อมูล สถิติ ช่วยเหลือให้คำแนะนำทางวิชาการ และปฏิบัติหน้าที่อื่น ที่เกี่ยวข้องตามที่ได้รับมอบหมาย

❖ สำนักยุทธศาสตร์และงบประมาณ

มีอำนาจหน้าที่ความรับผิดชอบเกี่ยวกับงานวิเคราะห์ การกำหนดนโยบายและแผน เป้าหมาย การจัดทำและพัฒนาแผนยุทธศาสตร์ ด้านเศรษฐกิจ สังคม การเมือง การบริหาร โครงสร้างพื้นฐาน สิ่งแวดล้อมและ ทรัพยากรธรรมชาติ งานส่งเสริมการมีส่วนร่วมของประชาชนในการพัฒนาเมืองพัทยา งานประสานและสนับสนุนการจัดทำ แผนปฏิบัติการราชการและการกำหนดทิศทางและจัดทำข้อบัญญัติงบประมาณ งานประสานการจัดทำแผนพัฒนาจังหวัด งานคณะกรรมการจัดทำแผนพัฒนาเมืองพัทยา การดำเนินการวิจัย พัฒนาและประเมินผล งานตรวจติดตามและประเมินผล แผนงานและโครงการงบประมาณ งานเสนอแนะขอรับการจัดสรรเงินอุดหนุนของเมืองพัทยา งานจัดทำข้อบัญญัติงบประมาณ รายจ่ายประจำปีและฉบับเพิ่มเติม (ถ้ามี) การบริหารการปฏิบัติงานตามแผนและงบประมาณให้เกิดประสิทธิภาพ งานบริการ และเผยแพร่วิชาการ สถิติข้อมูล งานเทคโนโลยีสารสนเทศ งานจัดทำและพัฒนาระบบข้อมูลสารสนเทศของเมืองพัทยา และการนำเทคโนโลยีเพื่อการพัฒนาการบริหาร การบริการประชาชน การส่งเสริมด้านเศรษฐกิจและสังคม งานการสื่อสาร และปฏิบัติหน้าที่อื่นที่เกี่ยวข้องตามที่ได้รับมอบหมาย

❖ สำนักการศึกษา

มีอำนาจหน้าที่ความรับผิดชอบเกี่ยวกับงานศึกษานิเทศ งานส่งเสริมคุณภาพและมาตรฐานหลักสูตร งานบริหารการศึกษาและพัฒนาศึกษา ทั้งการศึกษาในระบบการศึกษา การศึกษานอกระบบการศึกษา และการศึกษา ตามอัธยาศัย เช่น การจัดการศึกษาในระดับการศึกษาปฐมวัย อนุบาลศึกษา ประถมศึกษา มัธยมศึกษา และอาชีวศึกษา งานบริหารวิชาการด้านการศึกษา งานพัฒนาสื่อเทคโนโลยีและนวัตกรรมทางการศึกษา งานห้องสมุด พิพิธภัณฑ์ และเครือข่ายทางการศึกษา งานโรงเรียน งานกิจการนักเรียน งานการศึกษาปฐมวัย งานศูนย์พัฒนาเด็กเล็ก งานขยายโอกาส ทางการศึกษา งานกิจกรรมวันเด็กเยาวชน และการศึกษานอกโรงเรียน งานกีฬาและนันทนาการ งานการศาสนา งานบำรุงศิลปะ จารีตประเพณีภูมิปัญญาท้องถิ่น และวัฒนธรรมอันดีของท้องถิ่น การสนองงานของสถาบันชาติ ศาสนาและ พระมหากษัตริย์ เทิดทูนและดำรงไว้ซึ่งสถาบันอันสูงสุดของประเทศ งานบริการข้อมูล สถิติ ช่วยเหลือให้คำแนะนำทางวิชาการ และปฏิบัติหน้าที่อื่นที่เกี่ยวข้องตามที่ได้รับมอบหมาย

❖ สำนักช่างสุขาภิบาล

มีหน้าที่ความรับผิดชอบเกี่ยวกับงานสำรวจและออกแบบก่อสร้าง ระบบป้องกันและระบายน้ำ การออกแบบและวางโครงการระบบระบายน้ำ การป้องกันน้ำท่วม การระบายน้ำและการบริหารพื้นที่น้ำท่วม การควบคุมงานก่อสร้างเกี่ยวกับการป้องกันน้ำท่วม น้ำกัดเซาะ ระบบท่อ ระบบสูบน้ำ การขออนุญาตและบำรุงรักษาระบบระบายน้ำ การบำรุงรักษาเครื่องจักรกล งานบริหารจัดการคุณภาพน้ำ การบำบัดน้ำเสีย งานวิเคราะห์ วิจัยข้อมูล สถิติ การเจริญเติบโตของประชากร ชุมชน สถานประกอบการที่จำเป็นในการวางแผนระบบบำบัดน้ำเสีย งานสำรวจและออกแบบระบบบำบัดน้ำเสียสำหรับบ้านพักอาศัย อาคาร โรงแรม โรงพยาบาล และสถานประกอบการต่างๆ การพัฒนาระบบบำบัดน้ำเสีย งานวางแผนการตรวจสอบและควบคุม ระบบบำบัดน้ำเสียของสถานที่บำบัดน้ำเสียอาคาร โรงพยาบาล และสถานประกอบการต่างๆ ประจำปี งานตรวจสอบวิเคราะห์และบำบัดคุณภาพแหล่งน้ำตามธรรมชาติและแหล่งน้ำต่างๆ งานตรวจสอบคุณภาพน้ำหลังการบำบัดก่อนปล่อยสู่แหล่งน้ำธรรมชาติ การวิเคราะห์คุณภาพน้ำและควบคุมมลพิษทางน้ำ สถานการณ์มลพิษทางน้ำ การจัดการปัญหามลภาวะทางน้ำทางวิศวกรรม ฝัาระวัง ดูแลรักษาและอนุรักษ์แหล่งน้ำ คู คลอง และทะเล งานตรวจสอบควบคุมคุณภาพน้ำที่จากอาคารสถานประกอบการต่างๆ ที่เป็นแหล่งกำเนิดน้ำเสีย ให้เป็นไปตามกฎหมาย งานบริการข้อมูล สถิติ ช่วยเหลือให้คำแนะนำทางวิชาการในหน้าที่และความรับผิดชอบที่เกี่ยวข้อง รวมทั้งปฏิบัติหน้าที่อื่นที่เกี่ยวข้องตามที่ได้รับมอบหมาย

❖ สำนักสวัสดิการสังคม

มีอำนาจหน้าที่ความรับผิดชอบเกี่ยวกับงานจัดทำแผนงานด้านการพัฒนาสังคม ด้านสวัสดิการสังคม และด้านสังคมสงเคราะห์ งานพัฒนาระบบ รูปแบบ มาตรการ และวิธีการพัฒนาสังคม การจัดสวัสดิการสังคม และการสังคมสงเคราะห์ที่สอดคล้องกับสภาพปัญหา และความต้องการของประชาชน งานพัฒนาชุมชนและส่งเสริมอาชีพ งานสำรวจและจัดตั้งคณะกรรมการชุมชน งานจัดระเบียบชุมชน งานพัฒนาศักยภาพทรัพยากรมนุษย์ การสร้างความเป็นธรรมและความเสมอภาคในการดำรงชีวิต งานส่งเสริมการมีส่วนร่วมของภาคประชาคม งานฝึกอบรมและเผยแพร่ความรู้เกี่ยวกับการพัฒนาชุมชน งานสังคมสงเคราะห์เด็ก สตรี ผู้สูงอายุ ผู้พิการ ทูพพลภาพ ผู้ด้อยโอกาส ผู้ไร้ที่พึ่ง ผู้ประสบภัยพิบัติต่างๆ งานสงเคราะห์เด็กและเยาวชน ผู้พิการทางร่างกายและสมอง งานสงเคราะห์เด็กและเยาวชน ผู้ถูกทอดทิ้ง เร่ร่อน ไร้ที่พึ่ง ถูกทำร้ายร่างกาย งานสงเคราะห์ครอบครัวที่ประสบปัญหาความเดือดร้อนและเผยแพร่ความรู้เกี่ยวกับการดำเนินชีวิตในครอบครัว งานจ่ายเงินเบี้ยยังชีพผู้สูงอายุ ผู้พิการ ผู้ป่วยเอดส์ งานส่งเสริมและพัฒนาคุณภาพและความมั่นคงในชีวิตของประชาชน งานส่งเสริมสวัสดิภาพเด็กและเยาวชนที่ประพฤติน่าไม่เหมาะสมแก่วัย งานส่งเสริมสนับสนุนการจัดสวัสดิการสังคมแก่เด็ก สตรี ผู้สูงอายุ ผู้พิการ และผู้ด้อยโอกาส งานส่งเสริมคุ้มครองและพิทักษ์สิทธิของบุคคล งานส่งเสริมและพัฒนาสถาบันครอบครัว ตลอดจนศึกษา วิเคราะห์ วิจัย ปัญหาและแนวทางการดำเนินงาน การพัฒนาสังคม งานบริการข้อมูล สถิติ ช่วยเหลือให้คำแนะนำทางวิชาการและปฏิบัติหน้าที่อื่นที่เกี่ยวข้องตามที่ได้รับมอบหมาย

❖ สำนักทรัพยากรธรรมชาติและสิ่งแวดล้อม

มีหน้าที่ความรับผิดชอบเกี่ยวกับการบริหารจัดการด้านทรัพยากรธรรมชาติและสิ่งแวดล้อม การกำหนดมาตรการและแผนดำเนินงานด้านทรัพยากรธรรมชาติและสิ่งแวดล้อม งานบริการรักษาความสะอาด งานบริการและพัฒนาระบบจัดการมูลฝอย งานบริหารจัดการของเสียอันตรายและสิ่งปฏิกูล งานวางแผนและการจัดทำแผนดำเนินงานด้านการควบคุมคุณภาพและฝัาระวังอากาศ เสียง ยานพาหนะ และแหล่งอื่นๆ การฝัาระวังและติดตามตรวจสอบคุณภาพสิ่งแวดล้อม จัดทำรายงานสถานการณ์สิ่งแวดล้อม งานบำรุงรักษาสวนสาธารณะ สถานที่พักผ่อนหย่อนใจ งานบำรุงรักษาพันธุ์ไม้ อนุรักษ์พันธุ์ไม้ เพาะชำ ขยายพันธุ์ไม้ การสงวน การอนุรักษ์ การตัดตกแต่งต้นไม้ และการฟื้นฟูทรัพยากรธรรมชาติและสิ่งแวดล้อม การศึกษา ค้นคว้า วิเคราะห์ วิจัย เพื่อแก้ไข ฟื้นฟู ส่งเสริมและรักษาคุณภาพสิ่งแวดล้อม การประเมินผลกระทบสิ่งแวดล้อม งานคุ้มครอง ดูแลบำรุงรักษาทรัพยากรธรรมชาติ การจัดการพื้นที่สีเขียว การส่งเสริมคุณภาพสิ่งแวดล้อม

การใช้เทคโนโลยีสะอาดที่เป็นมิตรกับสิ่งแวดล้อม งานส่งเสริมเผยแพร่ประชาสัมพันธ์ ให้ความรู้เพื่อปลูกจิตสำนึกด้านสิ่งแวดล้อมและตระหนักถึงคุณค่าความสำคัญของทรัพยากรธรรมชาติ และปฏิบัติหน้าที่อื่นที่เกี่ยวข้องตามที่ได้รับมอบหมาย

❖ สำนักการท่องเที่ยวและกีฬา

มีอำนาจหน้าที่ความรับผิดชอบเกี่ยวกับงานการประชาสัมพันธ์ งานด้านวิเทศสัมพันธ์ การวิเทศสัมพันธ์นำเอกลักษณ์อันโดดเด่นเชิงอุตสาหกรรมสัมพันธ์อันดีกับนานาชาติ งานแผนงานหรือโครงการความร่วมมือกับต่างประเทศ การจัดกิจกรรมประชุมและนิทรรศการ และนันทนาการระดับชาติและนานาชาติ งานจัดทำแผนพัฒนาด้านการท่องเที่ยว การวางแผน การวิเคราะห์ปัจจัยความเสี่ยง การพัฒนาและส่งเสริมการท่องเที่ยวในรูปแบบใหม่เพื่อดึงดูดนักท่องเที่ยว การพัฒนาแหล่งท่องเที่ยว การพัฒนาการท่องเที่ยวให้มุ่งสู่การเป็นศูนย์กลางทางการท่องเที่ยวของประเทศในระดับภูมิภาคและระดับโลก การพัฒนากีฬาเพื่อการท่องเที่ยว การสร้างมูลค่าเพิ่มทางเศรษฐกิจให้กับเมืองพัทยาและเศรษฐกิจโดยรวมของประเทศ การเป็นช่องทางในการแลกเปลี่ยนและเผยแพร่วัฒนธรรมทั้งในและต่างประเทศ การสร้างสรรค์การท่องเที่ยวแนวใหม่ให้เมืองพัทยามีความทันสมัยที่มีการใช้เทคโนโลยีสารสนเทศและการสื่อสารรูปแบบใหม่มาใช้ในการออกแบบการผลิตสื่อการท่องเที่ยวในรูปแบบอิเล็กทรอนิกส์ (Digital Content) สื่อเคลื่อนไหว (Digital Animation) เพื่อให้เมืองพัทยาเป็นเมืองท่องเที่ยวดิจิทัลที่สมบูรณ์ รวมทั้งการเผยแพร่และประชาสัมพันธ์ผ่านช่องทางสื่อสารอันทันสมัยเพื่อเผยแพร่การท่องเที่ยวให้ประเทศสมาชิกอาเซียนและนานาชาติได้เข้าถึงการท่องเที่ยวของเมืองพัทยาได้โดยง่าย สร้างกระแสนิยมสร้างรายได้เข้าประเทศจากการท่องเที่ยวและส่งออกสินค้า บริการการท่องเที่ยว กีฬา ศิลปะ วัฒนธรรม การส่งเสริมการผลิตสารคดีและภาพยนตร์ การส่งเสริมศิลปะ วัฒนธรรม สร้างสรรค์ เพื่อการท่องเที่ยว การจัดมหกรรมการท่องเที่ยว การจัดมหกรรมกีฬา รวมทั้งปฏิบัติหน้าที่อื่นที่เกี่ยวข้องตามที่ได้รับมอบหมาย

❖ สำนักพัสดุและทรัพย์สิน

มีหน้าที่ความรับผิดชอบเกี่ยวกับการจัดทำแผนการจัดซื้อ จัดจ้าง จัดหาพัสดุ ครุภัณฑ์ วัสดุ ที่ดิน สิ่งก่อสร้าง และทรัพย์สินประจำของเมืองพัทยา การจัดหาพัสดุ ครุภัณฑ์ การจ้างงานก่อสร้างหรือบริการ งานจัดทำทะเบียนคุมเอกสารสัญญาซื้อขาย สัญญาจ้าง งานควบคุมตรวจสอบ การรับ การจ่ายพัสดุ ครุภัณฑ์ การควบคุมการจ่ายโอนทรัพย์สิน งานปรับปรุง ซ่อมแซม และบำรุงรักษาพัสดุ ครุภัณฑ์ เพื่อสนับสนุนการปฏิบัติงานของส่วนราชการ งานการจำหน่ายพัสดุ ครุภัณฑ์ งานรวบรวมสถิติข้อมูล และระบบฐานข้อมูลเกี่ยวกับพัสดุ ครุภัณฑ์ วัสดุ และทรัพย์สินของเมืองพัทยา การพัฒนาระบบการบริหารพัสดุ งานจัดทำทะเบียนคุมพัสดุ ครุภัณฑ์ วัสดุ ที่ดิน สิ่งก่อสร้าง และทรัพย์สินทุกประเภทของเมืองพัทยา งานควบคุมและจัดทำทะเบียนทรัพย์สินและพัสดุ งานจดทะเบียนและต่อทะเบียนยานพาหนะ งานควบคุม ตรวจสอบพัสดุ ประจำปี งานจัดทำทรัพย์สิน งานจัดทำหนังสือรับรองผลงานและทะเบียนคุมหนังสือรับรองผลงาน งานประชาสัมพันธ์ การดำเนินการเกี่ยวกับพัสดุ ครุภัณฑ์ วัสดุ ที่ดิน สิ่งก่อสร้าง และทรัพย์สินอื่นๆ ของเมืองพัทยา งานตอบข้อซักถาม ข้อเสนอแนะของหน่วยตรวจสอบ งานบริการข้อมูล สถิติ ช่วยเหลือให้คำแนะนำ ทางวิชาการให้คำปรึกษาแนะนำ ข้อกฎหมายเกี่ยวกับการจัดซื้อจัดจ้าง และปฏิบัติหน้าที่อื่นที่เกี่ยวข้องตามที่ได้รับมอบหมาย

❖ กองการเจ้าหน้าที่

มีหน้าที่ความรับผิดชอบเกี่ยวกับการบริหารงานบุคคลของพนักงานเมืองพัทยา พนักงานครูเมืองพัทยา บุคลากรทางการศึกษา ลูกจ้างประจำและพนักงานจ้างของเมืองพัทยา งานวิเคราะห์การวางแผนอัตรากำลัง งานจัดตั้งส่วนราชการและการปรับปรุงโครงสร้างส่วนราชการ งานการกำหนดตำแหน่งและการปรับปรุงการกำหนดตำแหน่ง งานการสรรหาเกี่ยวกับการสอบแข่งขัน สอบคัดเลือก การคัดเลือก การย้าย การโอน การรับโอน การคัดเลือกเพื่อรับโอน งานบรรจุและแต่งตั้ง งานจัดทำ ควบคุม ตรวจสอบ แก้ไขบันทึกข้อมูลทะเบียนประวัติ งานระบบสารสนเทศข้อมูลบุคลากรท้องถิ่นแห่งชาติ (LHR) งานการประเมินผลการปฏิบัติงานราชการ งานเกี่ยวกับเงินเดือน ค่าจ้าง และค่าตอบแทน งานการคัดเลือกเพื่อเลื่อนและแต่งตั้งพนักงานเมืองพัทยาให้ดำรงตำแหน่งในระดับที่สูงขึ้น งานการประเมินเพื่อเลื่อนวิทยฐานะ

พนักงานครูและบุคลากรทางการศึกษา งานการลาทุกประเภท งานสิทธิสวัสดิการทุกประเภท งานส่งเสริมสนับสนุนการเพิ่มสมรรถภาพในการปฏิบัติงาน งานแผนพัฒนาบุคลากร งานส่งเสริมและพัฒนาบุคลากร งานฝึกอบรม งานการรักษาวินัย การดำเนินการทางวินัย การอุทธรณ์ และการร้องทุกข์ งานสนับสนุนเสริมสร้างคุณธรรม จริยธรรมและจรรยาบรรณ งานการให้พ้นจากราชการ การอุทธรณ์ การร้องทุกข์ งานเลขานุการคณะกรรมการพนักงานเมืองพัทยาหรือคณะกรรมการเกี่ยวกับการบริหารงานบุคคล งานบริการข้อมูล สถิติ ช่วยเหลือ ให้คำแนะนำทางวิชาการ และปฏิบัติหน้าที่อื่นที่เกี่ยวข้องตามที่ได้รับมอบหมาย

❖ กลุ่มงานกฎหมาย

มีหน้าที่รับผิดชอบเกี่ยวกับการให้คำปรึกษาและเสนอแนะด้านระเบียบ กฎหมายแก่เมืองพัทยา และหน่วยงานต่างๆ ประสานงานกับสำนักงานอัยการสูงสุดในการว่าต่างและแก้ต่างแก่คดีแพ่งทุกชั้นศาล ดำเนินการเกี่ยวกับคดีปกครอง พิจารณาดำเนินการเกี่ยวกับการละเมิด การพิจารณาคำขออุทธรณ์ภาษี ดำเนินการบังคับทางปกครอง ตามพระราชบัญญัติว่าด้วยวิธีปฏิบัติราชการทางปกครอง พิจารณาเกี่ยวกับนิติกรรมสัญญาของเมืองพัทยา ดำเนินการฟ้องร้องคดีล้มละลาย การบังคับคดีและวางทรัพย์ การพิจารณาร่างกฎหมาย ข้อบัญญัติเมืองพัทยา ระเบียบ ประกาศ คำสั่งของเมืองพัทยา พิจารณาตอบข้อหารือ ชี้แจง ให้คำปรึกษาแนะนำกับหน่วยงานต่างๆ และปฏิบัติหน้าที่อื่นที่เกี่ยวข้องตามที่ได้รับมอบหมาย

❖ หน่วยตรวจสอบภายใน

มีหน้าที่รับผิดชอบเกี่ยวกับงานจัดทำแผนการตรวจสอบภายในประจำปี งานตรวจสอบความถูกต้องและเชื่อถือได้ของเอกสารการเงิน การบัญชี เอกสารการรับจ่ายเงินทุกประเภท งานตรวจสอบการเก็บรักษาหลักฐานการเงิน การบัญชี งานตรวจสอบการทำประโยชน์จากทรัพย์สินของเมืองพัทยา งานตรวจสอบ ติดตามและการประเมินผลการดำเนินงานตามแผนงาน โครงการให้เป็นไปตามนโยบาย วัตถุประสงค์ และเป้าหมายที่กำหนด อย่างมีประสิทธิภาพ ประสิทธิผลและประหยัด งานวิเคราะห์และประเมินความมีประสิทธิภาพ ประหยัด คุณค่า ในการใช้ทรัพยากรของส่วนราชการ เมืองพัทยา งานประเมินการควบคุมภายในของหน่วยรับตรวจ งานรายงานผลการตรวจสอบภายในและข้อเสนอแนะต่อผู้บริหาร งานบริการข้อมูล สถิติที่เกี่ยวข้องกับงานตรวจสอบภายใน ช่วยเหลือ ให้คำแนะนำแนวทางการแก้ไขปรับปรุงการปฏิบัติงานแก่หน่วยรับตรวจและผู้เกี่ยวข้อง และปฏิบัติหน้าที่อื่นที่เกี่ยวข้องตามที่ได้รับมอบหมาย

❖ เมืองพัทยา สาขาเกาะล้าน

มีอำนาจหน้าที่ความรับผิดชอบเกี่ยวกับกิจการของเมืองพัทยาในส่วนที่มีการแบ่งส่วนงานที่จำเป็นมาปฏิบัติหน้าที่ในการให้บริการแก่ประชาชนบนเกาะล้าน ได้แก่ งานเกี่ยวกับการบริหารงานทั่วไป งานเกี่ยวกับการส่งเสริมและพัฒนาอาชีพ งานเกี่ยวกับสวัสดิการสังคม สังคมสงเคราะห์ งานเกี่ยวกับการเงินและบัญชี งานเกี่ยวกับการโยธา การก่อสร้าง การจราจร งานระบบไฟฟ้า แสงสว่าง งานเกี่ยวกับการช่างสุขาภิบาล งานเกี่ยวกับการสาธารณสุขและสิ่งแวดล้อม การรักษาพยาบาล การให้บริการสุขภาพของศูนย์แพทย์ชุมชนบ้านเกาะล้าน งานเกี่ยวกับการป้องกันและบรรเทาสาธารณภัย งานเกี่ยวกับการรักษาความสงบเรียบร้อย และปฏิบัติหน้าที่อื่นที่เกี่ยวข้องตามที่ได้รับมอบหมาย

❖ เกาะล้านและการบริหารงานเมืองพัทยา สาขาเกาะล้าน ❖

สภาพทั่วไป

หมู่เกาะล้านประกอบด้วย เกาะล้าน เกาะครก และเกาะสาก ตั้งอยู่ทางทิศตะวันตกของเมืองพัทยา (เกาะล้านตั้งอยู่หมู่ 7 ต.นาเกลือ) จากชายหาดเมืองพัทยาจะสามารถมองเห็นเกาะล้านได้ชัดเจน เพราะอยู่ห่างจากฝั่งออกไปเพียงประมาณ 7 กิโลเมตร มีขนาดพื้นที่ 4.7 ตารางกิโลเมตร

การเดินทางโดยเรือเร็ว ใช้เวลาเดินทางประมาณ 15 นาที และเรือโดยสารประมาณ 45 นาที หมู่เกาะล้านแต่เดิมเป็นที่รู้จักในหมู่นักท่องเที่ยวต่างชาติในนามว่า “หมู่เกาะปะการัง” (Coral Islands) เพราะอุดมไปด้วยปะการังนานาชนิด เป็นแหล่งปะการังที่สมบูรณ์แห่งหนึ่งของประเทศและใกล้กรุงเทพมหานครมากที่สุด โดยมีเกาะครก และเกาะสาก เป็นเกาะบริวาร

เกาะล้าน ตั้งอยู่บริเวณเส้นรุ้งที่ 12° 56' เหนือ และเส้นแวงที่ 100° 47' ตะวันออก มีพื้นที่ 4.7 ตารางกิโลเมตร หรือประมาณ 3,000 ไร่ ส่วนที่ยาวที่สุดประมาณ 4.65 กิโลเมตร กว้างประมาณ 2.15 กิโลเมตร รูปทรงเป็นห้าเหลี่ยมด้านไม่เท่า สภาพภูมิประเทศเป็นภูเขาประมาณ ร้อยละ 90 ของพื้นที่

เกาะล้านมีแหล่งท่องเที่ยวที่นักท่องเที่ยวนิยมท่องเที่ยวหลายแห่ง ดังนี้

(1) **หาดตาแหวน** อยู่ทางตอนเหนือของเกาะ เป็นหาดทรายยาวประมาณ 750 เมตร มีความงามทางธรรมชาติอยู่มาก เพราะมีหาดทรายที่ขาวสะอาดและน้ำทะเลใสเป็นสีคราม ปลายหาดทั้งสองด้านยังมีแนวปะการังในระดับน้ำตื้นที่มีสีสันสวยงาม อีกทั้งมีร้านจำหน่ายสินค้าที่ระลึกตั้งเรียงรายตลอดแนวชายหาด

(2) **หาดสังวาลย์** เป็นหาดเล็กๆ อยู่ติดกับหาดตาแหวน มีความยาวหาด 150 เมตร ความงามของหาดทรายนั้นไม่แพ้หาดตาแหวนเลยทีเดียว แต่มีความสงบกว่า จึงเป็นที่นิยมของนักท่องเที่ยวชาวยุโรปที่ชอบนอนอาบแดด ซึ่งทั้งหาดตาแหวน หาดทองกลาง และหาดสังวาลย์ จะมีความสวยงามมากที่สุดในช่วงเดือนธันวาคม - เมษายน เพราะคลื่นลมจะสงบ สามารถดำน้ำ ดูปะการังที่ใต้น้ำได้เป็นอย่างดี

(3) **หาดทองกลาง** เป็นหาดขนาดเล็กที่เงียบสงบ เหมาะกับนักท่องเที่ยวที่ต้องการการพักผ่อนแบบส่วนตัว กิจกรรมหลักของหาดทองกลางคือ การดำน้ำดูปะการัง บริเวณปลายหาดที่เชื่อมต่อกับหาดตาแหวน ณ ที่หาดแห่งนี้ยังมีแนวปะการังน้ำตื้นที่สวยงาม และมีบริการเดินชมปะการังใต้น้ำแบบ Sea Walker ที่มีนักท่องเที่ยวนิยมมาใช้บริการ ส่วนนักท่องเที่ยวที่ชื่นชอบปะการังแต่ไม่ชอบการดำน้ำ ที่หาดนี้ยังมีบริการเรือท้องกระจกให้สามารถลงไปชมปะการังได้อย่างใกล้ชิดอีกด้วย

(4) **หาดเทียน** เป็นหาดที่สวยงามแห่งที่สองมีความยาวของหาดประมาณ 500 เมตร อยู่ทางทิศตะวันตกของเกาะ หาดทรายแห่งนี้มีความสวยงามไม่แพ้หาดตาแหวน แต่เนื่องจากมีหาดขนาดเล็กกว่าจึงมีผู้นิยมไปท่องเที่ยวพักผ่อนน้อย อย่างไรก็ตามในฤดูที่มีมรสุมรุนแรงเข้าปะทะชายหาดทางด้านทิศเหนือ คือ หาดตาแหวน นักท่องเที่ยวก็ได้หลบไปพักผ่อน ณ หาดเทียนนี้แทนเป็นจำนวนมาก

(5) **หาดแสม** อยู่ทางทิศตะวันตกเฉียงใต้ของเกาะล้าน เป็นหาดขนาดเล็กความยาวของหาดประมาณ 350 เมตร มีความสวยงาม เงียบสงบ เหมาะสำหรับการพักผ่อนและการเล่นน้ำ มีน้ำทะเลสีครามและหาดทรายที่ขาวสะอาด ปัจจุบันมีการปรับปรุงภูมิทัศน์โดยรวมทั้งปลูกต้นไม้ สร้างลานอเนกประสงค์ อาคารร้านค้าร้านอาหารที่ได้มาตรฐาน รวมถึงเส้นทางสัญจรที่สามารถเดินทางไปได้สะดวก จึงเป็นชายหาดอีกแห่งหนึ่งที่นักท่องเที่ยวเข้ามาพักผ่อนเป็นจำนวนมาก โดยเฉพาะชาวต่างชาติและยุโรป

(6) **หาดนวล** อยู่ทางตอนใต้ของเกาะล้าน เป็นหาดขนาดเล็กยาวประมาณ 250 เมตร เป็นพื้นที่ที่มีกรรมสิทธิ์เป็นของเอกชน สภาพสิ่งแวดล้อมชายหาดและปะการังอยู่ในสภาพสมบูรณ์เนื่องจากไม่ค่อยมีนักท่องเที่ยวเข้ามาเที่ยวมาก จึงเป็นหาดที่เงียบสงบ เหมาะสำหรับนักท่องเที่ยวที่ต้องการความเป็นส่วนตัว

พื้นที่เกาะล้านยังมีหาดที่มีความสวยงามและมีทรัพยากรธรรมชาติที่สมบูรณ์อีกหลายแห่ง เช่น หาดตาชาย หาดแหลมหัวโหด หาดสังวาลย์ และหาดทองหลาง ซึ่งเป็นหาดขนาดเล็กประมาณ 50-70 เมตร ส่วนพื้นที่ในเกาะล้านเป็นภูเขาและป่าไม้ ด้านตะวันออกเป็นชุมชนเกาะล้านที่ยังสภาพไม่ดึงดูดนักท่องเที่ยวมากนัก นอกจากหาดทรายชายทะเลแล้วพื้นที่บนเกาะส่วนใหญ่เป็นภูเขาปกคลุมด้วยพันธุ์ไม้ที่เขียวชอุ่มตลอดทั้งปี ซึ่งนับว่ายังคงความเป็นธรรมชาติดั้งเดิมไว้มาก ดังนั้นเกาะล้านจึงเป็นจุดดึงดูดที่สำคัญสำหรับผู้ไปพักผ่อน

(7) **เกาะครก** อยู่ประมาณเส้นรุ้งที่ $12^{\circ} 55' 30''$ เหนือ และเส้นแวงที่ $100^{\circ} 49' 30''$ ตะวันออก อยู่ทางทิศตะวันตกของแหลมพิทยา ห่างจากชายหาดพิทยาประมาณ 7 กม. หรืออยู่ทางตะวันตกเฉียงเหนือ ของเกาะล้าน เกาะครกเป็นเกาะเล็กๆ ตัวเกาะยาวมน ทอดตัวขนานกับฝั่ง มีพื้นที่ประมาณ 0.05 ตร.กม. ส่วนที่ยาวที่สุดประมาณ 550 เมตร กว้างประมาณ 150 เมตร เกาะโดยรอบส่วนใหญ่เป็นโขดหิน มีหาดทรายอยู่เพียงหาดเดียว ซึ่งอยู่ตอนกลางทางตะวันออกของเกาะ คือ หาดเกาะครก ซึ่งหาดมีความยาวประมาณ 100 เมตร

(8) **เกาะสาก** อยู่ที่เส้นรุ้ง $12^{\circ} 5'$ เหนือ และเส้นแวง $100^{\circ} 40'$ ตะวันออก เกาะสากอยู่ทางทิศตะวันตกของพิทยา ห่างจากชายหาดพิทยาประมาณ 8 กิโลเมตรหรืออยู่ทางตอนเหนือของเกาะล้าน โดยอยู่ห่างจากแหลมหัวโหดประมาณ 500 เมตร เกาะสากเป็นเกาะขนาดเล็กโค้งเป็นรูปเกือกม้าหงาย มีพื้นที่ประมาณ 0.05 ตร.กม. เกาะนี้มีหาดทรายอยู่ 2 หาด คือ หาดทรายบริเวณอ่าวเหนือ ซึ่งเป็นหาดทรายยาวประมาณ 250 เมตร มีหาดทรายที่ขาวและมีปะการังน้ำตื้นอยู่ห่างจากชายฝั่งไม่กี่เมตร บนหาดนี้มีที่พักและร้านค้า เรือทัศนจรมักจอดให้นักท่องเที่ยวลงเล่นน้ำและดำน้ำชมปะการังน้ำตื้น อีกหาดหนึ่ง คือ หาดทางตอนใต้ของเกาะสาก ซึ่งอยู่ตรงข้ามกับหาดแรก และมีทางเดินต่อกันได้ หาดนี้เป็นขนาดเล็กมีหินจำนวนมาก ความยาวของหาดประมาณ 80 เมตร มีแนวปะการังอยู่บริเวณหน้าหาด ดังนั้นเรือทัศนจรจึงมักมาจอดให้นักท่องเที่ยวลงดำน้ำแบบ Sea Walker ที่บริเวณนี้

โครงสร้างพื้นฐานของเกาะล้าน

พื้นที่ทางทิศตะวันออกของเกาะล้าน ส่วนหนึ่งเป็นที่อยู่อาศัยของชุมชนชาวประมง ซึ่งอยู่อาศัยสืบทอดกันมาเป็นเวลายาวนาน และพื้นที่ส่วนหนึ่งของเกาะล้านเป็นแหล่งท่องเที่ยวที่ได้พัฒนาสร้างเป็นสถานที่พักตากอากาศสำหรับต้อนรับนักท่องเที่ยว ซึ่งประกอบด้วยที่พักแบบบังกะโล และรีสอร์ท ซึ่งมีเพียงพอต่อความต้องการของนักท่องเที่ยว

เกาะล้านมีการพัฒนาระบบโครงสร้างพื้นฐานและการบริการท่องเที่ยวเพื่อรองรับนักท่องเที่ยวโดยการสร้างแหล่งท่องเที่ยว ร้านค้า ร้านอาหาร และร้านขายของที่ระลึกไว้คอยบริการ รวมถึงการบริการเช่าเรือ ชมปะการัง และเรือเจ็ทสกี โครงสร้างพื้นฐานที่มีการพัฒนา ได้แก่ ถนนเชื่อมต่อระหว่างหาดต่างๆ ท่าเรือ 2 แห่งเป็นท่าเทียบเรือโดยสารบริเวณชุมชนหน้าบ้านเกาะล้าน และท่าเทียบเรือท่องเที่ยวหาดตาแหวน

บนเกาะล้าน ไม่มีแหล่งน้ำจืดตามธรรมชาติ แต่มีบริษัทที่ได้รับสัมปทานผลิตน้ำทะเลให้เป็นน้ำจืดเพื่อจำหน่ายให้กับประชาชน แต่กำลังการผลิตน้ำประปาก็ยังไม่เพียงพอต่อความต้องการของประชาชน ดังนั้นจึงจำเป็นต้องซื้อน้ำจากฝั่งพิทยา และสร้างที่กักเก็บน้ำฝนไว้ใช้เอง กระแสไฟฟ้าการไฟฟ้าส่วนภูมิภาคได้ดำเนินการวางสายส่งกระแสไฟฟ้าจากฝั่งพิทยามายังเกาะล้านซึ่งจะทำให้เกาะล้านมีกระแสไฟฟ้าใช้ที่เพียงพอต่อการขยายตัวของภาคประชาชนและธุรกิจ สิ่งอำนวยความสะดวกเกี่ยวกับการท่องเที่ยวจะสร้างบริเวณริมหาด มีทั้งที่สร้างขึ้นอย่างถาวร และเป็นเพิงพักชั่วคราว ที่พักจะเป็นรีสอร์ทและบังกะโลที่มีอยู่หลายแห่ง โดยบนเกาะแห่งนี้มีการพัฒนาให้มีสิ่งอำนวยความสะดวก เพื่อบริการนักท่องเที่ยวเกือบทุกหาด

สิ่งอำนวยความสะดวกด้านการท่องเที่ยวเกาะล้าน

1. **ร้านอาหารและเครื่องดื่ม** มีอยู่ทุกชายหาด แต่หาดแสมจะเป็นอาคารร้านอาหารที่หน่วยงานราชการเป็นผู้สร้าง และให้สัมปทานแก่เอกชนเข้าไปประกอบการระยะยาว ร้านอาหารของเกาะล้านส่วนใหญ่ประกอบการอย่าง ถูกต้องตามหลักสุขาภิบาล เช่น ร้านอาหารบริเวณหาดตาแหวนและหาดแสม จะมีบ่อดักไขมันก่อนปล่อยน้ำเสีย ลงสู่ท่อระบายน้ำสาธารณะ

2. **ร้านค้าของที่ระลึก** ซึ่งส่วนมากได้รับการอุดหนุนจากนักท่องเที่ยวทั้งชาวไทยและชาวต่างประเทศ ด้วยดีตลอดมา ซึ่งจะมีอยู่ตลอดแนวชายหาดตาแหวน และบริเวณชุมชนหน้าบ้าน

3. **บริการชมปะการัง** ไม่ว่าจะเป็นเรือท่องเที่ยวที่ให้นักท่องเที่ยวได้นั่งชมโดยไม่ต้องลงน้ำทะเล ซึ่งจะมีบริการบริเวณหาดตาแหวนและหาดทองหลาง หรือจะเลือกดำน้ำแบบ Sea Walker เพื่อลงไปเดินชมปะการังน้ำตื้นในระดับความลึกไม่เกิน 6 เมตร โดยการใช้บริการประเภทนี้นักท่องเที่ยวควรตรวจสอบความพร้อมของร่างกายก่อนลงเพื่อ ไม่ให้เกิดอันตรายแก่ตนเอง

4. **บริการเช่าเรือเจ็ทสกี เรือลากกล้วย** เพื่อให้นักท่องเที่ยวได้ขับขี่เพื่อความสนุกสนานและเพื่อการออกกำลังกาย มีบริการให้เช่าเป็นจำนวนมากในทุกหาด

5. **เรือลากร่ม** คล้ายกับการกระโดดร่ม แต่จะอาศัยลมจากการใช้เรือลาก กฎเดียวกับการเล่นว่า และจะได้ชมวิวเกาะล้านในมุมสูงแบบ 360 องศา

6. **บริการรักษาความปลอดภัย** จะมีเจ้าหน้าที่กู้ภัยทางทะเล เจ้าหน้าที่เทศกิจของเมืองพัทยา สาขาเกาะล้าน และเจ้าหน้าที่ตำรวจพร้อมเรือตรวจการณ์ ประจำบริเวณชายหาดที่มีนักท่องเที่ยวลงเล่นน้ำเป็นจำนวนมาก เพื่อเฝ้าระวังดูแลรักษาความปลอดภัยให้แก่นักท่องเที่ยวทั้งในน้ำและบนชายฝั่ง ซึ่งมีส่วนช่วยสร้างความมั่นใจในด้านความปลอดภัยแก่นักท่องเที่ยวได้เป็นอย่างมาก

7. **บริการรถขนส่งสาธารณะ** บนเกาะล้านนักท่องเที่ยวสามารถเดินทางไปยังหาดต่างๆ ได้โดยสะดวก เนื่องจากมีสหกรณ์เดินรถบ้านเกาะล้าน จำกัด โดยมีการให้บริการรถสองแถว รับ – ส่ง ตามเส้นทางสายหลัก เช่น สายหน้าบ้าน – หาดตาแหวน, สายหน้าบ้าน – หาดแสม – หาดเทียน, สายหน้าบ้าน – หาดนวล, สายหาดตาแหวน – หาดแสม – หาดเทียน และสายหาดตาแหวน – หาดนวล มีปริมาณรถให้บริการ 33 คัน และรถจักรยานยนต์รับจ้างที่ให้บริการตามจุดต่างๆ จำนวน 121 คัน

8. **ระบบไฟฟ้าบนพื้นที่เกาะล้าน** แต่เดิมการใช้ไฟฟ้าบนเกาะล้านเป็นการใช้ไฟฟ้าที่ผลิตจากเครื่องปั่นไฟของการไฟฟ้าส่วนภูมิภาคที่ตั้งโรงปั่นไฟฟ้าบนเกาะล้าน เมื่อเกิดการขยายตัวทางการท่องเที่ยวทำให้ปริมาณไฟฟ้าที่โรงปั่นไฟผลิตได้ไม่เพียงพอต่อความต้องการใช้ไฟฟ้าของประชาชนบนเกาะล้าน ในปี พ.ศ. 2553 เมืองพัทยาและการไฟฟ้าส่วนภูมิภาคจึงได้มีโครงการวางสายส่งไฟฟ้าใต้ทะเลไปยังเกาะล้านเพื่อให้มีกระแสไฟฟ้าที่เพียงพอต่อความต้องการของประชาชน ซึ่งในปัจจุบันปัญหาไฟฟ้าดับบนเกาะล้านจึงหมดไป

◈ บริการขนส่งสาธารณะทางบก ◈

ประเภท	เส้นทาง	ราคา
1. รถสองแถวรับจ้าง (สหกรณ์เดินรถบ้านเกาะล้าน)	<ul style="list-style-type: none"> ☐ สายหน้าบ้าน - หาดตาแหวน ☐ สายหน้าบ้าน - หาดแสม - หาดเทียน ☐ สายหน้าบ้าน - หาดนวล ☐ สายหาดตาแหวน - หาดแสม - หาดเทียน ☐ สายหาดตาแหวน - หาดนวล 	เริ่มต้นที่ 20 บาท / คน/ เที่ยวและเพิ่มขึ้นตาม ระยะทาง
2. รถจักรยานยนต์รับจ้าง	ให้บริการรับ - ส่ง นักท่องเที่ยวตามสถานที่ต่างๆ	เริ่มต้นที่ 40 บาท / คน/ เที่ยวและเพิ่มขึ้นตาม ระยะทาง

◈ ตารางเดินเรือโดยสาร ◈

อัตราค่าโดยสาร ราคา 30 บาท

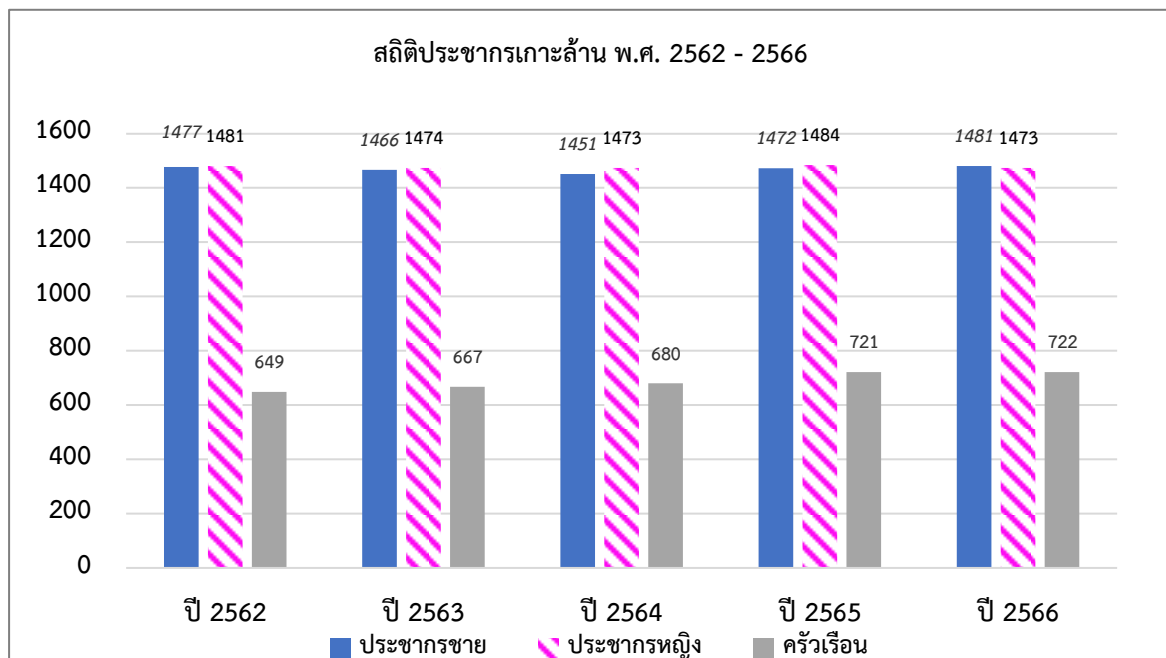
ออกจากพัทยา (แหลมบาลีฮาย) – ทำหน้าบ้าน		ออกจากเกาะล้าน (ทำหน้าบ้าน)	
เวลาเรือออก	07.00 น. 10.00 น. 12.00 น. 14.00 น. 15.30 น. 17.00 น. 18.30 น.	เวลาเรือออก	06.30 น. 07.30 น. 09.30 น. 12.00 น. 14.00 น. 15.30 น. 17.00 น. 18.00 น.
ออกจากพัทยา (แหลมบาลีฮาย) – ทำหาดตาแหวน		ออกจากเกาะล้าน (ทำหาดตาแหวน)	
เวลาเรือออก	08.00 น. 09.00 น. 11.00 น. 13.00 น.	เวลาเรือออก	13.00 น. 14.00 น. 15.00 น. 16.00 น. 17.00 น.

ราคาค่าโดยสารเรือเร็ว คนละ 150 บาท/เที่ยว หากเหมาทั้งลำราคาขึ้นอยู่กับขนาดของเรือและจำนวนเครื่องยนต์

สถิติประชากรเกาะล้าน ปี พ.ศ. 2562 – 2566

ประชากร	ปี 2562	ปี 2563	ปี 2564	ปี 2565	ปี 2566	ประชากร เพิ่มขึ้น (คน)	เพิ่มขึ้น / ลดลง (%)
ประชากร ทั้งหมด	2,958	2,940	2,924	2,956	2,954	-2	-0.07
ประชากรชาย	1,477	1,466	1,451	1,472	1,481	9	0.61
ประชากรหญิง	1,481	1,474	1,473	1,484	1,473	-11	-0.74
จำนวนครัวเรือน	649	667	680	721	722	1	0.14

แผนภูมิแสดงสถิติจำนวนประชากรเกาะล้าน ปี พ.ศ. 2562 – 2566



ในปี พ.ศ. 2566 เกาะล้าน มีประชากร 2,954 คน (ชาย 1,481 คน หญิง 1,473 คน)

- จำนวนครัวเรือน 722 ครัวเรือน
- จำนวนหลังคาเรือน 1,493 หลังคาเรือน
- ความหนาแน่นประชากรเฉลี่ย 629 คน / ตร.กม. (พื้นที่ 4.7 ตร.กม.)

มีประชากรแฝงที่มีอาชีพประมงจับสัตว์น้ำและบริการนักท่องเที่ยวอีกประมาณ 2,000 คน

ที่มา : ฝ่ายทะเบียนราษฎรและบัตรประจำตัวประชาชน สำนักปลัดเมืองพัทยา

มกราคม 2567

สถิติการท่องเที่ยวเกาะล้าน

โดยจากสถิติเกาะล้านจะมีนักท่องเที่ยวทั้งชาวไทยและชาวต่างประเทศเข้ามาเที่ยวโดยมีนักท่องเที่ยวต่างชาติที่มาเกาะล้านส่วนใหญ่สามารถจำแนกตามสัดส่วน ได้แก่ จีน ร้อยละ 50, รัสเซียร้อยละ 30, อินเดีย ร้อยละ 10, ส่วนเกาหลีใต้และญี่ปุ่น ร้อยละ 4 และชาติอื่น ๆ ร้อยละ 1 โดยมีนักท่องเที่ยวทั้งชาวไทยและชาวต่างประเทศที่เดินทางไปเกาะล้านคิดเฉลี่ย 7,000 – 12,000 คน/วัน ซึ่งเมืองพัทยาและสำนักงานเจ้าท่าภูมิภาค สาขาพัทยา ได้มีการเก็บจำนวนสถิตินักท่องเที่ยวในแต่ละปีดังนี้

สถิติการท่องเที่ยวเกาะล้าน ปี พ.ศ. 2557 - 2566

ปี พ.ศ.	จำนวนนักท่องเที่ยว (คน)
ปี พ.ศ. 2557	1,622,923
ปี พ.ศ. 2558	5,506,065
ปี พ.ศ. 2559	4,663,444
ปี พ.ศ. 2560	4,447,604
ปี พ.ศ. 2561	3,715,654
ปี พ.ศ. 2562	3,971,646
ปี พ.ศ. 2563	1,031,807
ปี พ.ศ. 2564	400,372
ปี พ.ศ. 2565	1,826,605
ปี พ.ศ. 2566	3,007,781

ที่มา : เมืองพัทยา สาขาเกาะล้าน

เมษายน 2567

ข้อมูลห้องพักและสถานประกอบการบนเกาะล้าน

ประเภทสถานประกอบการ / บริการ	จำนวน
1. ที่พัก/โรงแรม/รีสอร์ท/เกสต์เฮ้าส์	318 แห่ง
2. ร้านอาหาร	216 ร้าน
3. ร้านอาหารชายหาดที่ให้บริการแก่นักท่องเที่ยว	44 ร้าน

ที่มา : เมืองพัทยา สาขาเกาะล้าน

พฤษภาคม 2567

เมืองพัทยา สาขาเกาะล้าน มีอำนาจหน้าที่ความรับผิดชอบเกี่ยวกับกิจการของเมืองพัทยาในส่วนที่มีการแบ่งส่วนงานที่จำเป็นมาปฏิบัติหน้าที่ในการให้บริการแก่ประชาชนบนเกาะล้าน ได้แก่ งานเกี่ยวกับการบริหารงานทั่วไป งานเกี่ยวกับการส่งเสริมและพัฒนาอาชีพ งานเกี่ยวกับสวัสดิการสังคม สังคมสงเคราะห์ งานเกี่ยวกับการเงินและบัญชี งานเกี่ยวกับการโยธา การก่อสร้าง การจราจร งานระบบไฟฟ้า แสงสว่าง งานเกี่ยวกับการช่างสุขาภิบาล งานเกี่ยวกับการสาธารณสุขและสิ่งแวดล้อม การรักษาพยาบาล การให้บริการสุขภาพของศูนย์แพทย์ชุมชนบ้านเกาะล้าน งานเกี่ยวกับการป้องกันและบรรเทาสาธารณภัย งานเกี่ยวกับการรักษาความสงบเรียบร้อย และปฏิบัติหน้าที่อื่นที่เกี่ยวข้องตามที่ได้รับมอบหมาย ซึ่งมีการแบ่งส่วนราชการภายในสำนักงาน ดังนี้

- ฝ่ายบริหารงานทั่วไป
- ฝ่ายการเงินและบัญชี
- ฝ่ายการโยธา
- ฝ่ายบริหารงานสาธารณสุข
- ฝ่ายป้องกันและบรรเทาสาธารณภัย

ด้านการป้องกันและการรักษาความปลอดภัย

การบริการรักษาความปลอดภัยบริเวณเกาะล้านนั้นจะมีเจ้าหน้าที่กู้ภัยทางทะเล เจ้าหน้าที่เทศกิจของเมืองพัทยา สาขาเกาะล้านและเจ้าหน้าที่ตำรวจ พร้อมเรือตรวจการณ์ประจำบริเวณชายหาดที่มีนักท่องเที่ยว ลงเล่นน้ำเป็นจำนวนมาก เพื่อเฝ้าระวังดูแลรักษาความปลอดภัยให้แก่นักท่องเที่ยวทั้งในน้ำและบนชายฝั่ง ซึ่งมีส่วนสร้างความมั่นใจในด้านความปลอดภัยแก่นักท่องเที่ยวได้เป็นอย่างมาก

การป้องกันและรักษาความปลอดภัยทางบก

1. รถดับเพลิง 6 ล้อ (บรรจุน้ำได้ 5,000 ลิตร)	จำนวน	2	คัน
2. รถดับเพลิงชนิด 4 ล้อ (บรรจุน้ำได้ 800 ลิตร)	จำนวน	1	คัน
3. ถังดับเพลิง	จำนวน	60	ถัง
4. เจ้าหน้าที่กู้ภัยทางบก	จำนวน	22	คน

การป้องกันและรักษาความปลอดภัยทางทะเล

1. เรือยางตรวจการณ์	จำนวน	2	ลำ
2. เรือเจ็ทสกี	จำนวน	1	ลำ
3. รถไถ	จำนวน	2	คัน
4. เจ้าหน้าที่กู้ภัยทางทะเล	จำนวน	12	คน

สถิติการช่วยเหลือนักท่องเที่ยวบนเกาะล้าน ปี 2566

- อุบัติเหตุทางน้ำ	จำนวน	10	ราย
- นักท่องเที่ยวจมน้ำ	จำนวน	5	ราย

ด้านการสาธารณสุขและสิ่งแวดล้อม

สำหรับน้ำเสียมีโรงบำบัดน้ำเสียบนเกาะล้าน จำนวน 2 แห่งคือบ่อบำบัดน้ำเสียหาดตาแหวนและบ่อบำบัดน้ำเสียหาดแสม สามารถบำบัดน้ำเสียต่อวันสูงสุดได้ที่ 1,000 ลูกบาศก์เมตรต่อวัน โดยรองรับน้ำเสียจากสถานประกอบการบริเวณชายหาดทั้งหมดซึ่งสามารถแก้ไขปัญหาผู้ประกอบการลักลอบปล่อยน้ำเสียลงสู่ทะเลได้เป็นอย่างดี ปัจจุบันปริมาณน้ำเสียของหาดตาแหวนที่เข้าสู่ระบบสูงสุดอยู่ที่ 300 ลูกบาศก์เมตรต่อวัน ส่วนโรงบำบัดน้ำเสียหาดแสมสามารถบำบัดน้ำเสียต่อวันสูงสุดได้ที่ 300 ลูกบาศก์เมตรต่อวัน ปัจจุบันปริมาณน้ำเสียของหาดแสมที่เข้าสู่ระบบสูงสุดอยู่ที่ 120 ลูกบาศก์เมตรต่อวัน

ในส่วนของชุมชนเกาะล้านซึ่งเป็นพื้นที่อยู่อาศัยหนาแน่น ปัจจุบันยังไม่มีระบบรวบรวมและบำบัดน้ำเสีย ยังคงใช้รูปแบบของบ่อซึมในการระบายน้ำเสียออกจากบ้านเรือนและสถานประกอบการ อย่างไรก็ตามทางเมืองพัทยา สาขาเกาะล้านได้มีการควบคุมและขอความร่วมมือจากประชาชนที่ปลูกสร้างอาคารใหม่ ให้มีการติดตั้งถังบำบัดน้ำเสียและสิ่งปฏิกูล (ถัง ZAD) เข้าไปด้วยเพื่อเป็นการบำบัดเบื้องต้นก่อนปล่อยน้ำเสียซึมลงดิน โดยในปีงบประมาณ พ.ศ.2563 เมืองพัทยาได้ขอการสนับสนุนงบประมาณจากส่วนกลาง เพื่อนำมาศึกษาออกแบบระบบบำบัดน้ำเสียชุมชนเกาะล้าน แห่งที่ 3 เพื่อศึกษาความเหมาะสมของระบบบำบัดน้ำเสียและระบบรวบรวมน้ำเสียเพื่อก่อสร้างในอนาคต

การกำจัดขยะมูลฝอยของเกาะล้านในปัจจุบันใช้วิธีการเทกองที่บ่อขยะเกาะล้าน เพื่อรอศูนย์กำจัดขยะมูลฝอยชุมชนด้วยวิธีเผาทำลายบนพื้นที่เกาะล้านแบบครบวงจร ซึ่งอยู่ระหว่างการขออนุญาต โดยปริมาณขยะในช่วงเวลาปกติ มีปริมาณขยะประมาณ 15 – 25 ตัน/วัน โดยในช่วงฤดูการท่องเที่ยวจะมีปริมาณขยะสูงถึง 20 -25 ตัน/วัน โดยมีรถขนขยะมูลฝอยจำนวน 10 คัน

บนเกาะล้านมีศูนย์แพทย์ชุมชนบ้านเกาะล้าน เมืองพัทยา ให้บริการด้านการรักษา ด้านส่งเสริมสุขภาพ ด้านการป้องกันควบคุมโรคด้านการฟื้นฟูสุขภาพ และด้านคุ้มครองผู้บริโภค โดยมีแพทย์ จำนวน 2 คน พยาบาล จำนวน 10 คน ทันตสาธารณสุข จำนวน 1 คน ในปีงบประมาณ 2566 (ต.ค.65 - ก.ย. 66) มียอดผู้มารับบริการทั้งสิ้น จำนวน 16,200 ราย

อัตรากำลังพนักงานเมืองพัทยา ลูกจ้างประจำ และพนักงานจ้าง

ข้อมูล ณ มกราคม พ.ศ. 2566

ลำดับ	ส่วนการบริหาร	ประเภททั่วไป			ประเภทวิชาการ				ประเภทอำนวยการท้องถิ่น			ประเภทบริหารท้องถิ่น			รวมพนักงานเมืองพัทยา	ลูกจ้างประจำ	พนักงานจ้างตามภารกิจ	คนงานทั่วไป	รวมทั้งสิ้น
		ปฏิบัติงาน	ชำนาญงาน	อาวุโส	ปฏิบัติการ	ชำนาญการ	ชำนาญการพิเศษ	เชี่ยวชาญ	ต้น	กลาง	สูง	ต้น	กลาง	สูง					
1	สำนักปลัดเมืองพัทยา	17	25	-	9	8	-	-	10	2	1	-	-		75	16	191	86	368
2	สำนักคลัง	8	9	-	5	5	-	-	4	2	1	-	-	-	34	2	20	11	67
3	สำนักช่าง	11	16	5	13	12	-	-	14	5	1	-	-		77	11	59	81	228
4	สำนักสาธารณสุขและสิ่งแวดล้อม	4	3	-	25	32	1	1	9	2	1	-	-	-	78	0	37	17	132
5	สำนักยุทธศาสตร์และงบประมาณ	2	5	-	8	9	-	-	4	1	1	-	-	-	30	1	11	3	45
6	สำนักการศึกษา	4	2	-	12	6	2	1	5	1	1	-	-	-	34	0	33	6	73
7	สำนักช่างสุขาภิบาล	2	7	-	6	-	-	-	5	1	1	-	-	-	22	4	28	35	89
8	สำนักสวัสดิการสังคม	1	2	-	11	3	-	-	3	-	-	-	-	-	20	0	15	0	35
9	สำนักทรัพยากรธรรมชาติและสิ่งแวดล้อม	2	1	-	5	-	-	-	6	2	-	-	-	-	16	24	40	183	263
10	สำนักการท่องเที่ยวและกีฬา	6	3	-	1	2	-	-	1	2	-	-	-	-	15	0	6	0	21
11	กองพัสดุและทรัพย์สิน	-	2	-	6	6	-	-	6	1	-	-	-	-	22	0	29	0	51
12	กองการเจ้าหน้าที่	2	2	-	7	10	-	-	3	-	-	-	-	-	24	0	6	1	31
13	กลุ่มกฎหมาย	2	-	-	10	1	2	-	-	-	-	-	-	-	15	0	3	1	19
14	หน่วยตรวจสอบภายใน	1	-	-	3	1	-	-	-	-	-	-	-	-	5	0	1	0	6
15	เมืองพัทยา สาขาเกาะล้าน	4	2	-	5	2	-	-	3	-	-	-	-	-	16	1	29	50	96
รวมพนักงานเมืองพัทยาและลูกจ้าง		66	79	5	126	97	5	2	73	19	8	-	1	2	483	59	508	474	1,524

ที่มา : กองการเจ้าหน้าที่ เมืองพัทยา

มกราคม 2567

อัตราค่าจ้างพนักงานครูเมืองพัทยาแยกตามระดับวิทยฐานะ

ข้อมูล ณ ตุลาคม พ.ศ. 2566

ส่วนราชการ	จำนวนพนักงานครูเมืองพัทยาแยกตามระดับวิทยฐานะ					รวม (คน)
	ครูผู้ช่วย	ครู อันดับ คศ.1	ครู อันดับ คศ.2	ครู อันดับ คศ.3	ครู อันดับ คศ.4	
โรงเรียนเมืองพัทยา 1	1	4	7	12	-	24
โรงเรียนเมืองพัทยา 2	1	9	8	13	2	33
โรงเรียนเมืองพัทยา 3	1	8	19	15	2	46
โรงเรียนเมืองพัทยา 4	1	5	6	15	2	29
โรงเรียนเมืองพัทยา 5	3	4	13	19	1	40
โรงเรียนเมืองพัทยา 6	5	6	7	15	1	34
โรงเรียนเมืองพัทยา 7	1	8	19	24	3	55
โรงเรียนเมืองพัทยา 8	6	9	12	24	2	53
โรงเรียนเมืองพัทยา 9	4	13	15	16	-	48
โรงเรียนเมืองพัทยา 10	2	4	5	3	1	15
โรงเรียนเมืองพัทยา 11	4	13	10	9	3	39
รวม	29	83	121	165	17	415

ที่มา : กองการเจ้าหน้าที่ เมืองพัทยา

มกราคม 2567

ภาคผนวก

❧ การยื่นภาษีประจำปีเมืองพัทยา ❧

1. ภาษีที่ดินและสิ่งปลูกสร้าง

- ติดประกาศบัญชีรายการที่ดินและสิ่งปลูกสร้าง (ภ.ด.ส.3) ณ ศาลาว่าการเมืองพัทยา ภายในเดือนพฤศจิกายน ของปี
- ประชาชนตรวจสอบรายการที่ดินและสิ่งปลูกสร้างเพื่อขอแก้ไขภายใน 30 วัน หลังจากประกาศ
- ประกาศราคาประเมินทุนทรัพย์ อัตราภาษีที่ดิน และ สิ่งปลูกสร้าง ก่อนวันที่ 1 กุมภาพันธ์ ของทุกปี
- ผู้เสียภาษียื่นคำร้องขอคัดค้านภายใน 30 วัน นับตั้งแต่วันที่ได้รับแจ้งการประเมิน
- รับชำระภาษีภายในเดือนเมษายน ของปี

2. ภาษีป้าย

กำหนดการยื่นชำระภาษีตั้งแต่ มกราคม – มีนาคม ของปี

3. ภาษีโรงเรือนและที่ดิน

เป็นภาษีตามพระราชบัญญัติภาษีโรงเรือนและที่ดินปี 2475 ยังคงทำการจัดเก็บในรายการที่ยังไม่ได้ชำระค่าภาษี เมืองพัทยาจะทำการจัดเก็บจนครบถึงปี 2562

4. ภาษีบำรุงท้องที่

เป็นภาษีตามพระราชบัญญัติภาษีบำรุงท้องที่ 2508 ยังคงทำการจัดเก็บในรายการที่ยังไม่ได้ชำระค่าภาษีเมืองพัทยาจะทำการจัดเก็บจนครบถึงปี 2562

5. ค่าธรรมเนียมบำบัดน้ำเสีย เก็บตามอัตราการใช้น้ำประปา รับชำระเป็นรายเดือน

6. ค่าธรรมเนียมขยะมูลฝอยและขยะติดเชื้อ ชำระตามปริมาณขยะ รับชำระเป็นรายเดือน

*** สอบถามเพิ่มเติม : ส่วนพัฒนารายได้ สำนักคลัง เมืองพัทยา โทร. 0-3825-3148-149-153,0-3825-3151, 0-3825-3100 ต่อ 4064 ID Line : @taxincomepattaya

❖ หมายเลขโทรศัพท์สำคัญ ❖

หน่วยงาน	เบอร์โทรศัพท์
สำนักงานตรวจคนเข้าเมืองชลบุรี	038-252750 - 1
ตำรวจท่องเที่ยว	038-429371, 038-425937, Call Center 1155
ตำรวจทางหลวงเมืองพัทยา	038-425440
ททท. สำนักงานพัทยา	038-428750, 038-427667 สายด่วน 1672
สำนักงานหนังสือเดินทางชั่วคราวเมืองพัทยา	038-422438
ที่ว่าการอำเภอบางละมุง	038-221124
โรงพยาบาลกรุงเทพ - พัทยา	038-259999, บริการรถฉุกเฉิน 038-259911, Call Center 1719
โรงพยาบาลพัทยาเมโมเรียล	038-488777
โรงพยาบาลพัทยาศูนย์เนชั่นแนล	038-428374 - 5
โรงพยาบาลบางละมุง	038-423835, 038-426702, 038-726220, 038-429244
โรงพยาบาลเมืองพัทยา	038-103900
ศูนย์วิทยุสื่อสารเมืองพัทยา "สีคราม"	038-427960
ศาลาว่าการเมืองพัทยา	038-253100, Contact Center 1337
สถานีดับเพลิงพัทยา	038-221666
สถานีดับเพลิงนาเกลือ	038-221666
มูลนิธิสว่างบริบูรณ์ธรรมสถาน เมืองพัทยา	038-222474
สถานีตำรวจภูธรบางละมุง	038-221119, 038-221800, ศูนย์วิทยุ 038-221801
สถานีตำรวจภูธรเมืองพัทยา	038-420802 - 5, 038-420025, 038-429325
กองบังคับการตำรวจน้ำ	038-423666
สำนักงานประชาสัมพันธ์ จ.ชลบุรี	038-279448
สำนักงานไปรษณีย์บางละมุง	038-428225, 038-414317
สำนักงานไปรษณีย์พัทยา	038-429341
สำนักงานไปรษณีย์จอมเทียน	038-231944
การประปาส่วนภูมิภาค สาขาพัทยา (ชั้นพิเศษ)	038-222461
การไฟฟ้าส่วนภูมิภาค เมืองพัทยา	038-221007
สถานีขนส่ง (บริษัท รถรุ่งเรือง จำกัด)	038-429877
สถานีขนส่ง (สุวรรณภูมิ)	038-370055 - 9, 038-429966
สถานีดับเพลิงเมืองพัทยา เขตจอมเทียน	038-231333, 038-231332

คณะที่ปรึกษา

- | | |
|--------------------------------|--|
| 1. นายปรเมศวร์ งามพิเชษฐ์ | นายกเมืองพัทยา |
| 2. นายวุฒิสักดิ์ เริ่มกิจการ | รองนายกเมืองพัทยาลำดับที่ 1 |
| 3. นายมานิช หนองใหญ่ | รองนายกเมืองพัทยาลำดับที่ 2 |
| 4. นางสาวทิวพันธ์ เพ็ชรตระกูล | รองนายกเมืองพัทยาลำดับที่ 3 |
| 5. นายกฤษณะ บุญสวัสดิ์ | รองนายกเมืองพัทยาลำดับที่ 4 |
| 6. นายเกียรติศักดิ์ ศรีวงษ์ชัย | รองปลัดเมืองพัทยา รักษาการแทน ปลัดเมืองพัทยา |
| 7. นายศิวัช บุญเกิด | รองปลัดเมืองพัทยา |

คณะผู้จัดทำ

- | | |
|-----------------------------------|---|
| 1. นายณัฐพล อีรรุฒิวรเวทย์ | ผู้อำนวยการสำนักยุทธศาสตร์และงบประมาณ |
| 2. นางสาวนภัทรธรมณูย์ ตันตวิวัฒน์ | หัวหน้าฝ่ายวิจัยและประเมินผล รักษาการในตำแหน่ง
ผู้อำนวยการส่วนยุทธศาสตร์การพัฒนา |
| 3. นางสาวรส อินทรสาลี | นักวิเคราะห์นโยบายและแผนชำนาญการ |
| 4. นางสาววิจิตรา ดวงกลาง | นักวิเคราะห์นโยบายและแผนชำนาญการ |
| 5. นางสาวอัศนีย์ ทับดารา | นักวิเคราะห์นโยบายและแผนปฏิบัติการ |
| 6. นางสาววิภารัตน์ แนบชิด | นักวิเคราะห์นโยบายและแผนปฏิบัติการ |
| 7. นางสาวปณิตา ชุติวรวัลค์ | คนงาน |
| 8. นายปกรณม์ สั้งข์เพชร | คนงาน |

ปรับปรุงครั้งที่ 21 วันที่ 1 มิถุนายน 2561 จำนวน 500 เล่ม	ฝ่ายวิจัยและประเมินผล
ปรับปรุงครั้งที่ 22 วันที่ 1 มิถุนายน 2562 จำนวน 500 เล่ม	ส่วนยุทธศาสตร์การพัฒนา
ปรับปรุงครั้งที่ 23 วันที่ 1 มิถุนายน 2563 จำนวน 400 เล่ม	สำนักยุทธศาสตร์และงบประมาณ เมืองพัทยา
ปรับปรุงครั้งที่ 24 วันที่ 1 มิถุนายน 2564 จำนวน 300 เล่ม	www.pattaya.go.th
ปรับปรุงครั้งที่ 25 วันที่ 1 มิถุนายน 2565 จำนวน 300 เล่ม	Call Center : 1337
ปรับปรุงครั้งที่ 26 วันที่ 1 มิถุนายน 2566 จำนวน 300 เล่ม	
ปรับปรุงครั้งที่ 27 วันที่ 1 มิถุนายน 2567 จำนวน 400 เล่ม	



วิสัยทัศน์

“เมืองแห่งโอกาส

เศรษฐกิจสมดุล

คุณภาพชีวิตที่ดีสำหรับทุกคน”

คำขวัญเมืองพัทยา

เมืองท่องเที่ยวทันสมัย หลากหลายอารยธรรม

ขึ้นจ่าเสียงดนตรี ประเพณีวันไหล มากมายการกีฬา

