



รายงานการติดตามและประเมินผลการทบทวน

แผนพัฒนาเมืองพัทธยา ฉบับที่ 2 พ.ศ.2566-2570

ครั้งที่ 1/2566 ประจำปีงบประมาณ พ.ศ.2567 (รอบปี)

ฝ่ายวิจัยและประเมินผล

สำนักยุทธศาสตร์การพัฒนา

สำนักยุทธศาสตร์และงบประมาณ

โทร 0-3825-3237

สรุปรายงานการติดตามและประเมินผลการทบทวนแผนพัฒนาเมืองพัทยา ฉบับที่ 2 พ.ศ.2566-2570 ครั้งที่ 1/2566 ประจำปีงบประมาณ พ.ศ.2567 (รอบปี)

(ภาพรวม)

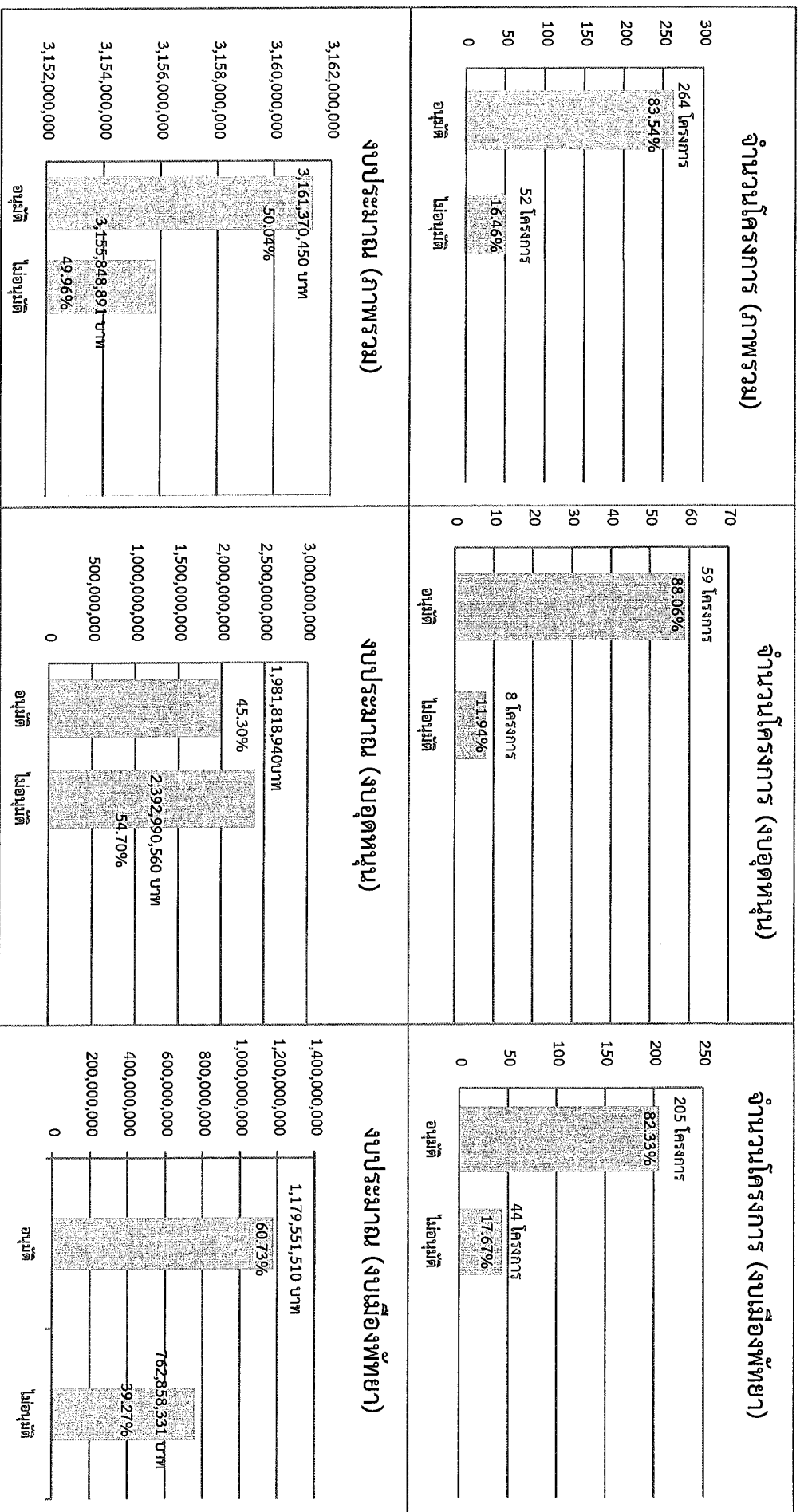
โครงการ/งบประมาณ	โครงการ	ร้อยละ	งบประมาณ	ร้อยละ
รายการ				
1. ใต้รับอนุมัติ	264	83.54	3,161,370,450	50.04
2. ไม่ใต้รับอนุมัติ	52	16.46	3,155,848,891	49.96
รวม	316	100.00	6,317,219,341	100.00

(เฉพาะงบประมาณเงินอุดหนุน)

โครงการ/งบประมาณ	โครงการ	ร้อยละ	งบประมาณ	ร้อยละ
รายการ				
1. ใต้รับอนุมัติ	59	88.06	1,981,818,940	45.30
2. ไม่ใต้รับอนุมัติ	8	11.94	2,392,990,560	54.70
รวม	67	100.00	4,374,809,500	100.00

(เฉพาะงบประมาณเมืองพัทยา)

โครงการ/งบประมาณ	โครงการ	ร้อยละ	งบประมาณ	ร้อยละ
รายการ				
1. ใต้รับอนุมัติ	205	82.33	1,179,551,510	60.73
2. ไม่ใต้รับอนุมัติ	44	17.67	762,858,331	39.27
รวม	249	100.00	1,942,409,841	100.00



แผนภูมิที่ 1 แสดงจำนวนโครงการและงบประมาณตามแผน

สรุปรายงานการติดตามและประเมินผลการทบทวนแผนพัฒนาเมืองพัทยา ฉบับที่ 2 พ.ศ.2566-2570 ครั้งที่ 1/2566
ประจำปีงบประมาณ พ.ศ.2567 (รอบปี)

(ภาพรวม)



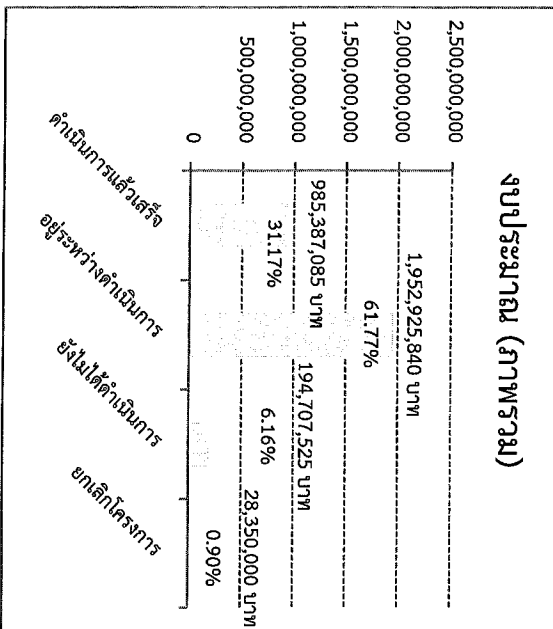
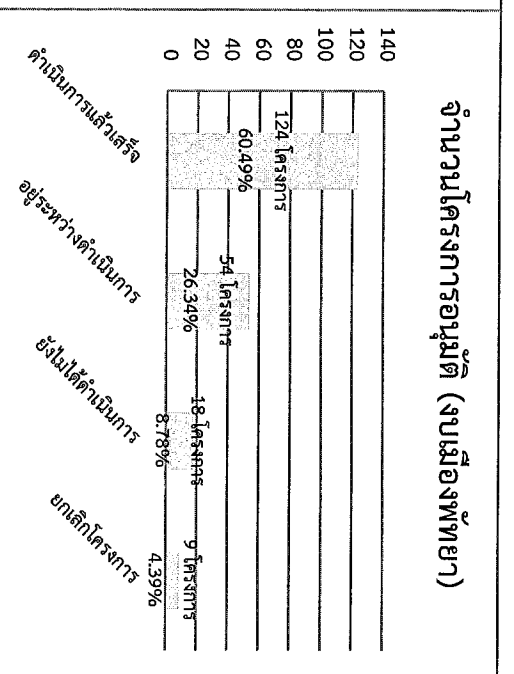
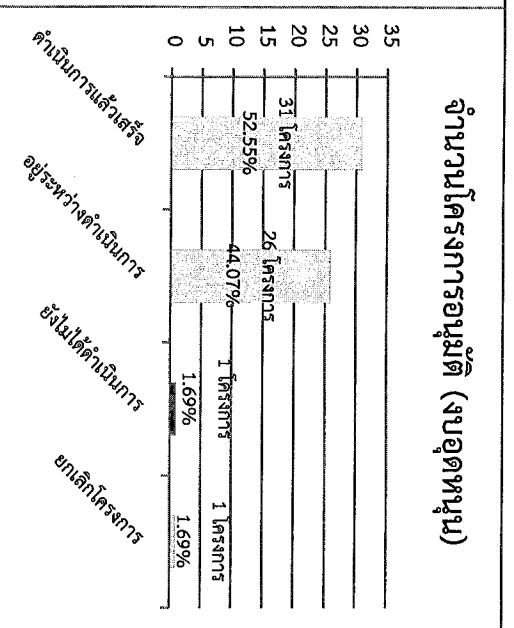
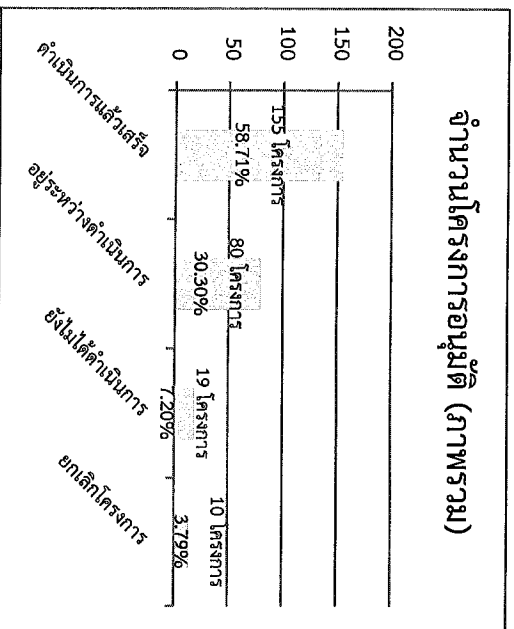
โครงการ / งบประมาณ	โครงการ	ร้อยละ	งบประมาณ	ร้อยละ
รายการ				
1. ดำเนินการแล้วเสร็จ	155	58.71	985,387,085	31.17
2. อยู่ระหว่างดำเนินการ	80	30.30	1,952,925,840	61.77
3. ยังไม่ได้ดำเนินการ	19	7.20	194,707,525	6.16
4. ยกเลิกโครงการ	10	3.79	28,350,000	0.90
รวม	264	100.00	3,161,370,450	100.00

(เฉพาะงบประมาณเงินอุดหนุน)

โครงการ / งบประมาณ	โครงการ	ร้อยละ	งบประมาณ	ร้อยละ
รายการ				
1. ดำเนินการแล้วเสร็จ	31	52.55	633,217,840	31.95
2. อยู่ระหว่างดำเนินการ	26	44.07	1,276,601,100	64.42
3. ยังไม่ได้ดำเนินการ	1	1.69	50,000,000	2.52
4. ยกเลิกโครงการ	1	1.69	22,000,000	1.11
รวม	59	100.00	1,981,818,940	100.00

(เฉพาะงบประมาณเมืองพัทยา)

โครงการ / งบประมาณ	โครงการ	ร้อยละ	งบประมาณ	ร้อยละ
รายการ				
1. ดำเนินการแล้วเสร็จ	124	60.49	352,169,245	29.86
2. อยู่ระหว่างดำเนินการ	54	26.34	676,324,740	57.34
3. ยังไม่ได้ดำเนินการ	18	8.78	144,707,525	12.27
4. ยกเลิกโครงการ	9	4.39	6,350,000	0.53
รวม	205	100.00	1,179,551,510	100.00



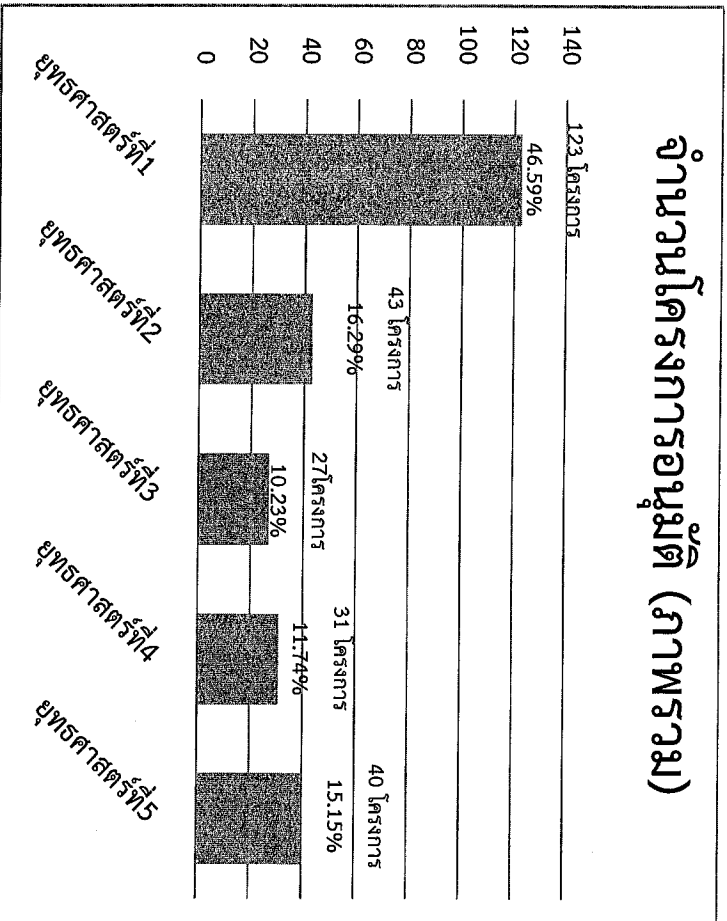
แผนภูมิที่ 2 แสดงผลการดำเนินงานโครงการและงบประมาณที่เสร็จอนุมัติ

สรุปภาพรวมผลการดำเนินงานประจำปีงบประมาณ พ.ศ. 2567 (รอบปี)
 จำนวนตามยุทธศาสตร์ของเมืองพัทยา

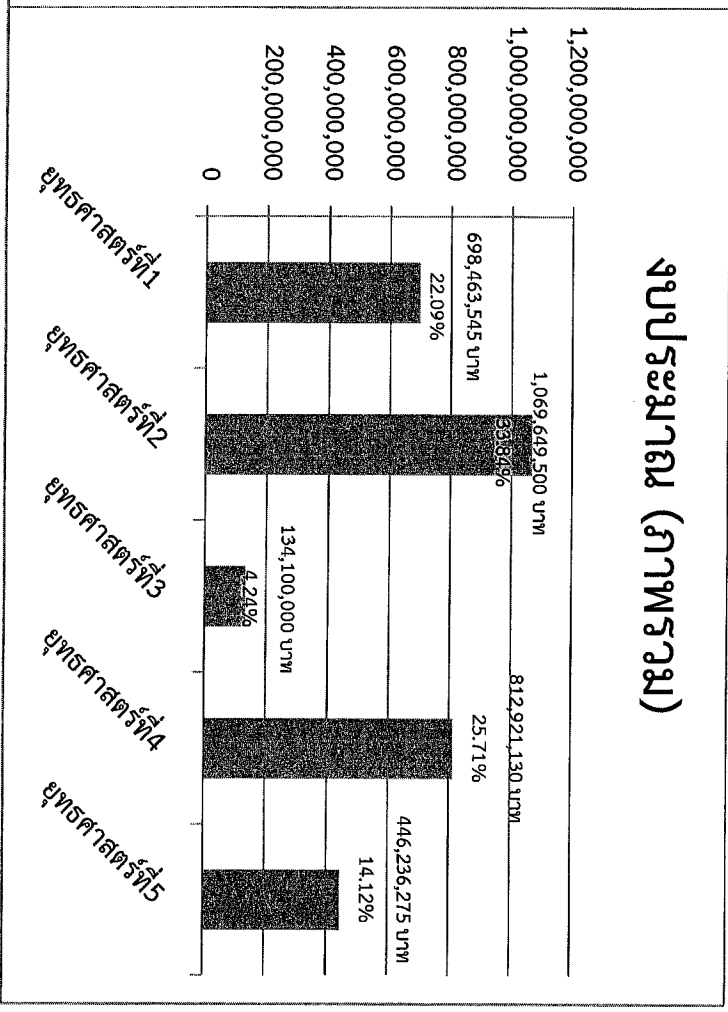
ยุทธศาสตร์ของเมืองพัทยา	โครงการที่บรรจุในแผน				โครงการที่ตัดำเนินการ (อนุมัติ)			
	โครงการ	ร้อยละ	งบประมาณ	ร้อยละ	โครงการ	ร้อยละ	งบประมาณ	ร้อยละ
ยุทธศาสตร์ที่ 1 ยกระดับคุณภาพชีวิตที่ดีและปลอดภัยสำหรับทุกคน	142	44.94	1,003,268,140	15.88	123	46.59	698,463,545	22.09
ยุทธศาสตร์ที่ 2 ยกระดับประสิทธิภาพโครงสร้างพื้นฐาน	59	18.67	3,343,795,900	52.93	43	16.29	1,069,649,500	33.84
รองรับเขตพัฒนาพิเศษภาคตะวันออก								
ยุทธศาสตร์ที่ 3 ส่งเสริมนวัตกรรมทางเศรษฐกิจและเป็นมิตรต่อสิ่งแวดล้อม	34	10.76	252,650,000	4.00	27	10.23	134,100,000	4.24
ยุทธศาสตร์ที่ 4 การจัดการทรัพยากรธรรมชาติและสิ่งแวดล้อมอย่างยั่งยืน	39	12.34	1,233,953,826	19.53	31	11.74	812,921,130	25.71
ยุทธศาสตร์ที่ 5 การยกระดับการบริหารเมืองพัทยาเป็นองค์กรที่ทันสมัยและมีประสิทธิภาพสูง	42	13.29	483,551,475	7.66	40	15.15	446,236,275	14.12
รวม	316	100.00	6,317,219,341	100.00	264	83.54	3,161,370,450	50.04

สรุปภาพรวมจำแนกตามยุทธศาสตร์ของเมืองพัทยา

จำนวนโครงการอนุมัติ (ภาพรวม)



งบประมาณ (ภาพรวม)



แผนภูมิที่ 3 แสดงสรุปภาพรวมจำแนกตามยุทธศาสตร์ของเมืองพัทยา

สรุปภาพรวมผลการดำเนินงานประจำปีงบประมาณ พ.ศ. 2567 (รอบปี)

จำแนกตามยุทธศาสตร์ของเมืองพัทยา

ยุทธศาสตร์ของเมืองพัทยา	โครงการที่บรรจุในแผน				โครงการที่ได้ดำเนินการ (อนุมัติ)			
	โครงการ	ร้อยละ	งบประมาณ	ร้อยละ	โครงการ	ร้อยละ	งบประมาณ	ร้อยละ
ยุทธศาสตร์ที่ 1 ยกระดับคุณภาพชีวิตที่ดีและปลอดภัยสำหรับทุกคน	142	44.94	1,003,268,140	15.88	123	86.62	698,463,545	69.62
1. แผนงานบริหารงานทั่วไป	2	1.41	1,800,000	0.18	2	1.63	1,700,000	0.24
2. แผนงานรักษาความสงบภายใน	11	7.75	77,019,000	7.68	9	7.31	64,042,700	9.17
3. แผนงานสาธารณสุข	38	26.76	211,443,920	21.08	31	25.20	108,101,745	15.48
4. แผนงานศาสนาวัฒนธรรมและนันทนาการ	27	19.01	26,998,000	2.69	26	21.14	17,654,600	2.53
5. แผนงานงานอุตสาหกรรมและการโยธา	4	2.82	97,019,000	9.67	3	2.44	86,219,000	12.34
6. แผนงานเกษตรชุมชน	2	1.41	25,000,000	2.49	2	1.63	24,376,000	3.49
7. แผนงานสิ่งแวดล้อมสาธารณะ	17	11.97	138,644,700	13.82	14	11.38	122,910,700	17.60
8. แผนงานสร้างความปลอดภัยของชุมชน	7	4.93	1,920,000	0.19	7	5.69	1,670,000	0.24
9. แผนงานการศึกษา	34	23.94	423,423,520	42.20	29	23.58	271,788,800	38.91
ยุทธศาสตร์ที่ 2 ยกระดับประสิทธิภาพโครงสร้างพื้นฐาน รองรับเขตพัฒนาพิเศษภาคตะวันออก	59	18.67	3,343,795,900	52.93	43	72.89	1,069,649,500	31.99
1. แผนงานบริหารงานทั่วไป	8	13.56	141,149,000	4.22	6	13.95	123,231,000	11.52
2. แผนงานอุตสาหกรรมและการโยธา	41	69.49	745,944,500	22.31	30	69.77	543,772,000	50.84
3. แผนงานรักษาความสงบภายใน	10	16.95	2,456,702,400	73.47	7	16.28	402,646,500	37.64

สรุปภาพรวมผลการดำเนินงานประจำปีงบประมาณ พ.ศ. 2567 (รอบปี)

จำแนกตามยุทธศาสตร์ของเมืองพัทยา

ยุทธศาสตร์ของเมืองพัทยา	โครงการที่บรรจุในแผน					โครงการที่ดำเนินการ (อนุมัติ)				
	โครงการ	ร้อยละ	งบประมาณ	ร้อยละ	โครงการ	ร้อยละ	งบประมาณ	ร้อยละ		
ยุทธศาสตร์ที่ 3 ส่งเสริมนวัตกรรมทางเศรษฐกิจและเป็นมิตรต่อสิ่งแวดล้อม	<u>34</u>	<u>10.76</u>	<u>252,650,000</u>	<u>4.00</u>	<u>27</u>	<u>79.41</u>	<u>134,100,000</u>	<u>53.08</u>		
	1. แผนงานสร้างความรู้และเข้มแข็งของชุมชน	5	14.71	1,500,000	0.59	5	18.52	1,050,000	0.78	
2. แผนงานศาสนาวัฒนธรรมและนันทนาการ	29	85.29	251,150,000	99.41	22	81.48	133,050,000	99.22		
ยุทธศาสตร์ที่ 4 การจัดการทรัพยากรธรรมชาติและสิ่งแวดล้อมอย่างยั่งยืน	<u>39</u>	<u>12.34</u>	<u>1,233,953,826</u>	<u>19.53</u>	<u>31</u>	<u>79.49</u>	<u>812,921,130</u>	<u>65.88</u>		
1. แผนงานการศึกษา	1	2.56	100,000	0.01	1	3.23	100,000	0.01		
2. แผนงานเกษตรชุมชน	17	43.59	410,541,706	33.27	14	45.16	248,349,510	30.56		
3. แผนงานสาธารณสุข	4	10.26	73,516,520	5.96	4	12.90	35,956,520	4.42		
4. แผนงานอุตสาหกรรมและการโยธา	11	28.21	745,089,000	60.38	9	29.03	526,774,500	64.80		
5. แผนงานการเกษตร	6	15.38	4,706,600	0.38	3	9.68	1,740,600	0.21		

สรุปภาพรวมผลการดำเนินงานประจำปีงบประมาณ พ.ศ. 2567 (รอบปี)

จำแนกตามยุทธศาสตร์ของเมืองพัทยา

ยุทธศาสตร์ของเมืองพัทยา	โครงการที่บรรจุในแผน				โครงการที่ตัดำเนินการ (อนุมัติ)			
	โครงการ	ร้อยละ	งบประมาณ	ร้อยละ	โครงการ	ร้อยละ	งบประมาณ	ร้อยละ
ยุทธศาสตร์ที่ 5 การยกระดับการบริหารเมืองพัทยาเป็นองค์กรที่ทันสมัย และมีประสิทธิภาพสูง	<u>42</u>	<u>13.29</u>	<u>483,551,475</u>	<u>7.66</u>	<u>40</u>	<u>95.24</u>	<u>446,236,275</u>	<u>92.28</u>
1. แผนงานบริหารงานทั่วไป	12	28.58	38,903,600	8.04	10	25.00	25,124,600	5.63
2. แผนงานรักษาความสงบภายใน	5	11.90	12,748,000	2.64	5	12.50	7,718,000	1.73
3. แผนงานการศึกษา	13	30.95	381,475,650	78.89	13	32.50	367,234,450	82.30
4. แผนงานสาธารณสุข	5	11.90	5,474,525	1.13	5	12.50	5,444,525	1.22
5. แผนงานศาสนาวัฒนธรรมและนันทนาการ	4	9.53	40,706,600	8.42	4	10.00	36,471,600	8.17
6. แผนงานสร้างความเข้มแข็งของชุมชน	2	4.76	3,700,000	0.77	2	5.00	3,700,000	0.83
7. แผนงานอุตสาหกรรมและการโยธา	1	2.38	543,100	0.11	1	2.50	543,100	0.12
รวม	<u>316</u>	<u>100.00</u>	<u>6,317,219,341</u>	<u>100.00</u>	<u>264</u>	<u>83.54</u>	<u>3,161,370,450</u>	<u>50.04</u>

สรุปผลวิเคราะห์จากสถิติตามและประเมินผลการทบทวนแผนพัฒนาเมืองพัทยา ฉบับที่ 2

พ.ศ.2566-2570 ครั้งที่ 1/2566 ประจำปีงบประมาณ พ.ศ.2567

จากผลการวิเคราะห์การติดตามและประเมินผลการทบทวนแผนพัฒนาเมืองพัทยา ฉบับที่ 2 พ.ศ.2566-2570 ครั้งที่ 1/2566 ประจำปีงบประมาณ พ.ศ.2567 เมืองพัทยามีโครงการที่ได้รับอนุมัติดำเนินการจำนวนทั้งสิ้น 264 โครงการ คิดเป็นร้อยละ 83.54 มีโครงการที่ดำเนินการแล้วเสร็จจำนวน 155 โครงการ (58.71%) โครงการที่อยู่ระหว่างดำเนินการจำนวน 80 โครงการ (30.30%) โครงการที่ยังไม่ได้ดำเนินการจำนวน 19 โครงการ (7.20%) และโครงการที่ถูยกเลิกจำนวน 10 โครงการ (3.79%) ปัจจุบันโครงการส่วนใหญ่ดำเนินการแล้วเสร็จตามแผนดำเนินงานที่กำหนด แต่ยังมีโครงการที่ยังไม่ได้ดำเนินการ จำนวน 19 โครงการ งบประมาณ 194,707,525 บาท เนื่องจากโครงการส่วนใหญ่เพิ่งได้รับจัดสรรงบประมาณเพิ่มเติมจึงยังไม่มีการดำเนินการใดๆ และมีโครงการที่ถูยกเลิกดำเนินการ จำนวน 10 โครงการ งบประมาณ 28,350,000 บาท (โอนงบประมาณไปดำเนินการโครงการอื่น ฯลฯ)

ข้อมูล ณ ตุลาคม 2567

ความสำคัญในการพัฒนายุทธศาสตร์ของเมืองพัทยา

เมืองพัทยาให้ความสำคัญในการพัฒนายุทธศาสตร์ของเมืองพัทยาทั้ง 5 ยุทธศาสตร์ เรียงตามอันดับดังนี้

- 1.ยุทธศาสตร์ที่ 1 ยกกระดับคุณภาพชีวิตที่ดีและปลอดภัยสำหรับทุกคน จำนวนงบประมาณที่บรรจุในแผน จำนวน 1,003,268,140 บาท และมีจำนวนงบประมาณที่ได้ดำเนินการ จำนวน 698,463,545 คิดเป็นร้อยละ 22.09 (จำนวน 123 โครงการ คิดเป็นร้อยละ 46.59) เช่น
 - โครงการปรับปรุงระบบสัญญาณไฟจราจรบนข้ามถนนในเขตเมืองพัทยา (งบประมาณ 54,000,000 บาท)
 - โครงการสุขภาพดีมีสุข (งบประมาณ 4,000,000 บาท)
 - โครงการบริหารจัดการเพื่อการส่งเสริมสุขภาพที่ดีและการจัดสวัสดิภาพสัตว์ในกรแม่ไก่ไขปัญหาสุนัขจรจัดในจังหวัดชลบุรี(งบประมาณ 2,000,000 บาท)
 - โครงการสร้างการมีส่วนร่วมเครือข่ายการดูแลสุขภาพเพื่อประชาชนทุกกลุ่มวัยสุขภาพดี (งบประมาณ 927,560 บาท)
 - โครงการเงินอุดหนุนการส่งเสริมสุขภาพที่ยั่งยืนสำหรับผู้สูงอายุ (งบประมาณ 105,993,600 บาท)
 - โครงการเงินอุดหนุนการส่งเสริมสุขภาพที่ยั่งยืนสำหรับผู้ป่วยโรคเรื้อรัง (งบประมาณ 1,890,000 บาท)
 - โครงการเงินอุดหนุนการส่งเสริมสุขภาพที่ยั่งยืน (งบประมาณ 13,737,600 บาท)
 - โครงการกีฬาและสันทนาการแก่คณะกรรมการชุมชนและประชาชนในเขตเมืองพัทยา (งบประมาณ 500,000 บาท)
 - โครงการการแข่งขันทักษะทางวิชาการ นักเรียนและการแสดงผลงานทางการศึกษาของนักเรียนและพนักงานครูสังกัดเมืองพัทยา (งบประมาณ 1,000,000 บาท)
 - ค่าจ้างเหมาครูชาวต่างประเทศ สอนภาษาอังกฤษสำหรับโรงเรียนสังกัดเมืองพัทยาและศูนย์พัฒนาเด็กเล็ก (งบประมาณ 4,500,000 บาท)
 - โครงการส่งเสริมนักกีฬาเยาวชนสังกัดเมืองพัทยาในระดับต่างๆ ทั่วประเทศเป็นเลิศ (งบประมาณ 3,500,000 บาท)
 - โครงการส่งเสริมศักยภาพการเรียนรู้ด้านภาพยนตร์เยาวชนเมืองพัทยา (งบประมาณ 2,500,000 บาท)
 - โครงการจ้างเหมาปรับปรุงประสิทธิภาพไฟฟ้าระดับปาย Pattaya City (งบประมาณ 22,000,000 บาท)
 - โครงการจ้างดำเนินการเป็นศูนย์แม่ข่ายชุมชนบ้านเกาะล้าน เมืองพัทยา (งบประมาณ 28,760,000 บาท)

2. ยุทธศาสตร์ที่ 2 ยกระดับประสิทธิภาพโครงสร้างพื้นฐานรองรับเขตพัฒนาพิเศษภาคตะวันออก จำนวนงบประมาณที่บรรจุในแผนจำนวน 3,343,795,900 บาท และมีจำนวนงบประมาณที่ดำเนินการ จำนวน 1,069,649,500 บาท คิดเป็นร้อยละ 33.84 (จำนวน 43 โครงการ คิดเป็นร้อยละ 16.29) เช่น

- โครงการปรับปรุงการจัดระเบียบการจราจรทางทะเลและแนวเขตอ่าวน้ำเมืองพัทยา 17 เขต (งบประมาณ 168,096,000 บาท)
- เงินอุดหนุนการพัฒนาและเพิ่มประสิทธิภาพป้องกันแก้ไขปัญหาเสถียร (งบประมาณ 12,039,100 บาท)
- โครงการปรับปรุงเว็บไซต์เว็บไซต์สำหรับ รับ-ส่ง ผู้โดยสารบริเวณท่าเทียบเรือแหลมบาลีฮาย (งบประมาณ 147,662,000 บาท)
- โครงการปรับปรุงและเพิ่มประสิทธิภาพระบบกล้องโทรทัศน์วงจรปิดภายในอาคารของหน่วยงานสังกัดเมืองพัทยา (งบประมาณ 14,953,000 บาท)
- โครงการปรับปรุงและเพิ่มประสิทธิภาพระบบนำสัญญาณวิทยุคมนาคม ระยะที่ 6 ระยะสุดท้าย (งบประมาณ 35,000,000 บาท)
- โครงการก่อสร้างขบวนชุดขบวนกีฬากาบัดะวันออก เมืองพัทยา ระยะที่ 3 (ส่วนที่เหลือ) (งบประมาณ 105,000,000 บาท)
- โครงการปรับปรุงสนามกีฬากาบัดะวันออกเมืองพัทยา (งบประมาณ 59,132,000 บาท)
- โครงการปรับปรุงภูมิทัศน์สนามกีฬากาบัดะวันออก เมืองพัทยา (งบประมาณ 50,018,000 บาท)
- โครงการปรับปรุงซ่อมแซมลานอเนกประสงค์ท่าเทียบเรือท่าหน้าบ้าน เกาะล้าน (งบประมาณ 49,897,000 บาท)
- โครงการก่อสร้างถนนภายในชุมชนเกาะล้านบริเวณหาดตายายเกาะล้าน เมืองพัทยา (งบประมาณ 29,190,000 บาท)

3. ยุทธศาสตร์ที่ 5 การยกระดับการบริหารเมืองพัทยาเป็นองค์กรที่ทันสมัยและมีประสิทธิภาพสูง จำนวนงบประมาณที่บรรจุในแผนจำนวน 483,551,475 บาท และมีจำนวนงบประมาณที่ดำเนินการ จำนวน 446,236,275 บาท คิดเป็นร้อยละ 14.12 (จำนวน 40 โครงการ คิดเป็นร้อยละ 15.15) เช่น

- ค่าจ้างเหมาการพัฒนาการทำงานเชิงรุกและความร่วมมือภาคีเครือข่าย เพื่อเพิ่มประสิทธิภาพการบริการแก้ไขปัญหาประชาชน (งบประมาณ 3,000,000 บาท)

- โครงการปรับปรุงอาคารศูนย์ควบคุมความปลอดภัยทางทะเล (งบประมาณ 3,970,000 บาท)
- โครงการจ้างเหมาบริการดูแลบำรุงรักษาระบบเทคโนโลยีสารสนเทศและการสื่อสารเมืองพัทยา (งบประมาณ 10,000,000 บาท)
- โครงการสนับสนุนค่าใช้จ่ายการบริหารสถานศึกษา (งบประมาณ 26,549,600 บาท)
- ค่าจ้างเหมาซ่อมบำรุงระบบสื่อสารและระบบไฟฟ้าระบบปลอดภัยในชีวิตและทรัพย์สินของประชาชนและนักท่องเที่ยวแบบรวมอะไหล่พร้อมเจ้าหน้าที่ปฏิบัติงานศูนย์อำนวยความสะดวกความปลอดภัยที่เกาะล้าน เมืองพัทยา (งบประมาณ 5,000,000 บาท)
- โครงการจ้างเหมาบำรุงดูแลรักษาระบบคอมพิวเตอร์ฝ่ายทะเบียนและบัตรประจำตัวประชาชน (งบประมาณ 900,000 บาท)
- โครงการปรับปรุงฐานข้อมูลแผนที่ภาษีและทะเบียนทรัพย์สินในระบบโปรแกรมแผนที่ภาษี (งบประมาณ 6,500,000 บาท)

4. ยุทธศาสตร์ที่ 4 การจัดการทรัพยากรธรรมชาติและสิ่งแวดล้อมอย่างยั่งยืน จำนวนงบประมาณที่บรรจุในแผนจำนวน 1,233,953,826 บาท และมีจำนวนงบประมาณที่ได้ดำเนินการ จำนวน 812,921,130 บาท คิดเป็นร้อยละ 25.71 (จำนวน 31 โครงการ คิดเป็นร้อยละ 11.74) เช่น

- โครงการก่อสร้างระบบระบายน้ำซอยเทพประสิทธิ์ 9 ซอยขยายหาดจอมเทียน (งบประมาณ 47,600,000 บาท)
- โครงการก่อสร้างระบบระบายน้ำถนนเลียบรินทางรถไฟฝั่งตะวันออก ระยะที่ 1 (งบประมาณ 164,771,400 บาท)
- โครงการก่อสร้างท่อระบายน้ำ พร้อมผิวจราจร ค.ส.ล. ซอยสุขุมวิทพัทยา 85 เขื่อนถนนเลียบรินทางรถไฟเมืองพัทยา (งบประมาณ 60,000,000 บาท)
- ค่าจ้างเหมาตรวจวัดติดตามคุณภาพอากาศ (งบประมาณ 1,476,600 บาท)
- ค่าจ้างเหมาเอกซเรย์และทำความสะอาดภายในเขตเมืองพัทยา (งบประมาณ 35,620,400 บาท)
- ค่าจ้างเหมาเอกซเรย์ในการเก็บขน ขนถ่าย และกำจัดมูลฝอยชุมชนเมืองพัทยา (งบประมาณ 163,620,640 บาท)
- ค่าจ้างเหมากำจัดมูลฝอยบนพื้นที่เกาะล้าน (งบประมาณ 27,063,000 บาท)
- ค่าจ้างเหมาแรงงานกวาดทำความสะอาดถนนบนพื้นที่เกาะล้าน (งบประมาณ 5,862,240 บาท)

5. ยุทธศาสตร์ที่ 3 ส่งเสริมนวัตกรรมทางเศรษฐกิจและนวัตกรรมต่อสิ่งแวดล้อม จำนวนงบประมาณที่บรรจุในแผนจำนวน 252,650,000 บาท และมี

จำนวนงบประมาณที่ได้ดำเนินการ จำนวน 134,100,000 บาท คิดเป็นร้อยละ 4.24 (จำนวน 27 โครงการ คิดเป็นร้อยละ 10.23) เช่น

- โครงการประเพณีลอยกระทงเมืองพัทยา (งบประมาณ 2,200,000 บาท)
- โครงการประเพณีกองข้าวเมืองพัทยา (งบประมาณ 2,200,000 บาท)
- โครงการเฉลิมฉลองส่งท้ายปีเก่าต้อนรับปีใหม่ (งบประมาณ 10,000,000 บาท)
- โครงการพัฒนาราดอน (งบประมาณ 10,000,000 บาท)
- โครงการเทศบาลนครสัตหีบเมืองพัทยา (งบประมาณ 10,000,000 บาท)
- โครงการส่งเสริมการท่องเที่ยว Pattaya Road Show (งบประมาณ 10,000,000 บาท)
- โครงการจัดกิจกรรมฟื้นฟูและส่งเสริมการท่องเที่ยว (งบประมาณ 7,000,000 บาท)

สรุปรายงานการติดตามและประเมินผลการพัฒนาแผนพัฒนาเมืองพัทยา ฉบับที่ 2 พ.ศ.2566-2570 ครั้งที่ 1/2566 ประจำปีงบประมาณ พ.ศ.2567 (รอบปี)

งบประมาณรายจ่ายเกี่ยวเนื่องกับการปฏิบัติการไม่เข้าลักษณะรายจ่ายหมวดอื่น,งบรายจ่ายอื่น,งบลงทุน

(ภาพรวม)

ลำดับที่	ชื่อหน่วยงาน	โครงการที่ บรรจุในแผน	โครงการที่ ได้รับอนุมัติ	ร้อยละ	โครงการที่ ไม่ได้รับอนุมัติ	ร้อยละ	โครงการ ดำเนินการ แล้วเสร็จ	ร้อยละ	โครงการ อยู่ระหว่าง ดำเนินการ	ร้อยละ	โครงการที่ยัง ไม่ได้ดำเนินการ	ร้อยละ	โครงการ ที่ยกเลิก	ร้อยละ
1	สำนักปลัดเมืองพัทยา	20	18	90.00	2	10.00	10	55.56	8	44.44	-	-	-	-
2	สำนักยุทธศาสตร์และงบประมาณ	11	8	72.73	3	27.27	-	-	8	100.00	-	-	-	-
3	สำนักคลัง	1	1	100.00	-	-	-	-	1	100.00	-	-	-	-
4	สำนักช่าง	39	31	79.49	8	20.51	2	6.45	16	51.61	13	41.94	-	-
5	สำนักสาธารณสุขและสิ่งแวดล้อม	39	32	82.05	7	17.95	26	81.25	2	6.25	4	12.50	-	-
6	สำนักการศึกษา	81	74	91.36	7	8.64	63	85.13	4	5.41	-	-	7	9.46
7	สำนักช่างสุขาภิบาล	18	16	88.89	2	11.11	2	12.50	13	81.25	1	6.25	-	-
8	สำนักวิศวกรรม	30	27	90.00	3	10.00	27	100.00	-	-	-	-	-	-
9	สำนักทรัพยากรธรรมชาติและสิ่งแวดล้อม	21	15	71.43	6	28.57	7	46.67	8	53.33	-	-	-	-
10	สำนักการท่องเที่ยวและกีฬา	28	21	75.00	7	25.00	12	57.14	7	33.33	-	-	2	9.53
11	สำนักสวัสดิการและทรัพย์สิน	1	1	100.00	-	-	-	-	1	100.00	-	-	-	-
12	กองการเจ้าหน้าที่	2	2	100.00	-	-	-	-	2	100.00	-	-	-	-
13	กลุ่มงานกฎหมาย	-	-	-	-	-	-	-	-	-	-	-	-	-
14	หน่วยตรวจสอบภายใน	-	-	-	-	-	-	-	-	-	-	-	-	-
15	เมืองพัทยาสาขาเกาะล้าน	25	18	72.00	7	28.00	6	33.33	10	55.55	1	5.56	1	5.56
รวมทั้งสิ้น		316	264	83.54	52	16.46	155	58.71	80	30.30	19	7.20	10	3.79

สรุปรายงานการติดตามและประเมินผลการพัฒนาเมืองพัทยา ฉบับที่ 2 พ.ศ.2566-2570 ครั้งที่ 1/2566 ประจำปีงบประมาณ พ.ศ.2567 (รอบปี)

(งบอุดหนุน)

ลำดับที่	ชื่อหน่วยงาน	โครงการที่บรรจุในแผน	โครงการที่สุ่มประเมิน	ร้อยละ	โครงการที่ไม่ได้รับอนุมัติ	ร้อยละ	โครงการดำเนินการแล้วเสร็จ	ร้อยละ	โครงการอยู่ระหว่างดำเนินการ	ร้อยละ	โครงการที่ยังไม่ได้ดำเนินการ	ร้อยละ	โครงการที่ยกเลิก	ร้อยละ
1	สำนักปลัดเมืองพัทยา	5	5	100.00	-	-	-	-	5	100.00	-	-	-	-
2	สำนักยุทธศาสตร์และงบประมาณ	1	1	100.00	-	-	-	-	1	100.00	-	-	-	-
3	สำนักคลัง	-	-	-	-	-	-	-	-	-	-	-	-	-
4	สำนักช่าง	9	6	66.67	3	33.33	2	33.33	4	66.67	-	-	-	-
5	สำนักสาธารณสุขและสิ่งแวดล้อม	10	10	100.00	-	-	9	90.00	-	-	1	10.00	-	-
6	สำนักการศึกษา	21	20	95.24	1	4.76	17	85.00	3	15.00	-	-	-	-
7	สำนักช่างสุขาภิบาล	8	8	100.00	-	-	-	-	8	100.00	-	-	-	-
8	สำนักสวัสดิการสังคม	3	3	100.00	-	-	3	100.00	-	-	-	-	-	-
9	สำนักทรัพยากรธรรมชาติและสิ่งแวดล้อม	1	1	100.00	-	-	-	-	1	100.00	-	-	-	-
10	สำนักการท่องเที่ยวและกีฬา	1	1	100.00	-	-	-	-	-	-	-	-	1	100.00
11	สำนักปลัดและทรัพย์สิน	-	-	-	-	-	-	-	-	-	-	-	-	-
12	กองการเจ้าหน้าที่	-	-	-	-	-	-	-	-	-	-	-	-	-
13	กลุ่มงานกฎหมาย	-	-	-	-	-	-	-	-	-	-	-	-	-
14	หน่วยตรวจสอบภายใน	-	-	-	-	-	-	-	-	-	-	-	-	-
15	เมืองพัทยาสาขาเกาะล้าน	8	4	50.00	4	50.00	-	-	4	100.00	-	-	-	-
รวมทั้งสิ้น		67	59	88.06	8	11.94	31	52.55	26	44.07	1	1.69	1	1.69

สรุปรายงานการติดตามประเมินผลโครงการทบทวนแผนพัฒนาเมืองพัทยา ฉบับที่ 2 พ.ศ.2566-2570 ครั้งที่ 1/2566 ประจำปีงบประมาณ พ.ศ.2567 (รอบปี)

งบประมาณรายจ่ายเกี่ยวเนื่องกับการปฏิบัติราชการไม่เข้าลักษณะรายจ่ายหมวดอื่น,งบรายจ่ายอื่น,งบลงทุน,งบเงินอุดหนุน

(จบเมืองพัทยา)

ลำดับที่	ชื่อหน่วยงาน	โครงการที่บรรจุในแผน	โครงการที่ได้รับอนุมัติ	ร้อยละที่ไม่ได้รับอนุมัติ	ร้อยละ	โครงการแล้วเสร็จ	ร้อยละ	โครงการอยู่ระหว่างดำเนินการ	ร้อยละ	โครงการที่ยังไม่ได้ดำเนินการ	ร้อยละ	โครงการที่ยกเลิก	ร้อยละ
1	สำนักปลัดเมืองพัทยา	15	13	2	13.33	10	76.92	3	23.08	-	-	-	-
2	สำนักยุทธศาสตร์และงบประมาณ	10	7	3	30.00	-	-	7	100.00	-	-	-	-
3	สำนักคลัง	1	1	-	-	-	-	1	100.00	-	-	-	-
4	สำนักช่าง	30	25	5	16.67	-	-	12	48.00	13	52.00	-	-
5	สำนักสาธารณสุขและสิ่งแวดล้อม	29	22	7	24.14	17	77.27	2	9.09	3	13.64	-	-
6	สำนักการศึกษา	60	54	6	10.00	46	85.19	1	1.85	-	-	7	12.96
7	สำนักช่างสุขาภิบาล	10	8	2	20.00	2	25.00	5	62.50	1	12.50	-	-
8	สำนักสวัสดิการสังคม	27	24	3	11.11	24	100.00	-	-	-	-	-	-
9	สำนักทรัพยากรธรรมชาติและสิ่งแวดล้อม	20	14	6	30.00	7	50.00	7	50.00	-	-	-	-
10	สำนักการท่องเที่ยวและกีฬา	27	20	7	25.93	12	60.00	7	35.00	-	-	1	5.00
11	สำนักพัสดุและทรัพย์สิน	1	1	-	-	-	-	1	100.00	-	-	-	-
12	กองการเจ้าหน้าที่	2	2	-	-	-	-	2	100.00	-	-	-	-
13	กลุ่มงานกฎหมาย	-	-	-	-	-	-	-	-	-	-	-	-
14	หน่วยตรวจสอบภายใน	-	-	-	-	-	-	-	-	-	-	-	-
15	เมืองพัทยาสาขาเกาะล้าน	17	14	3	17.65	6	42.86	6	42.86	1	7.14	1	7.14
รวมทั้งสิ้น		249	205	44	17.67	124	60.49	54	26.34	18	8.78	9	4.39

สรุปรายงานผลการติดตามประเมินผลการทบทวนแผนพัฒนาเมืองพัทยา ฉบับที่ 2 พ.ศ.2566-2570 ครั้งที่ 1/2566 ประจำปีงบประมาณ พ.ศ.2567 (รอบปี)

งบประมาณรายจ่ายเชื่อมโยงกับการปฏิบัติราชการไม่เข้าลักษณะรายจ่ายหมวดอื่น,งบรายจ่ายอื่น,งบลงทุน,งบเงินอุดหนุน

(ภาพรวม)

ลำดับที่	ชื่อหน่วยงาน	งบประมาณที่บรรจุในแผน		งบประมาณที่ได้รับอนุมัติ		ร้อยละ		งบประมาณที่ไม่ได้รับอนุมัติ		ร้อยละ	
		งบเมืองพัทยา	งบอุดหนุน	งบเมืองพัทยา	งบอุดหนุน	งบเมืองพัทยา	งบอุดหนุน	งบเมืองพัทยา	งบอุดหนุน	งบเมืองพัทยา	งบอุดหนุน
1	สำนักปลัดเมืองพัทยา	29,693,000	391,758,000	21,691,500	378,753,300	73.05	96.68	8,001,500	13,004,700	26.95	3.32
2	สำนักยุทธศาสตร์และงบประมาณ	122,049,000	35,000,000	98,531,000	35,000,000	80.73	100.00	23,518,000	-	19.27	-
3	สำนักคลัง	7,300,000	-	6,500,000	-	89.04	-	800,000	-	10.96	-
4	สำนักช่าง	587,716,570	2,217,760,400	404,767,470	157,217,000	68.87	7.09	182,949,100	2,060,543,400	31.13	92.91
5	สำนักสาธารณสุขและสิ่งแวดล้อม	127,666,445	60,150,000	26,024,530	58,419,740	20.38	97.12	101,641,915	1,730,260	79.62	2.88
6	สำนักการศึกษา	128,677,870	709,669,300	69,474,750	592,553,100	53.99	83.50	59,203,120	117,116,200	46.01	16.50
7	สำนักช่างสุขาภิบาล	106,590,000	545,089,000	84,410,000	496,774,500	79.19	91.14	22,180,000	48,314,500	20.81	8.86
8	สำนักสวัสดิการสังคม	9,712,000	135,752,700	7,409,500	121,621,200	76.29	89.59	2,302,500	14,131,500	23.71	10.41
9	สำนักทรัพยากรธรรมชาติและสิ่งแวดล้อม	410,760,836	22,000,000	244,988,640	22,000,000	59.64	100.00	165,772,196	-	40.36	-
10	สำนักการท่องเที่ยวและกีฬา	264,506,600	22,000,000	142,271,600	22,000,000	53.79	100.00	122,235,000	-	46.21	-
11	สำนักพัสดุและทรัพย์สิน	500,000	-	500,000	-	100.00	-	-	-	-	-
12	กองการเจ้าหน้าที่	1,650,000	-	1,550,000	-	93.94	-	100,000	-	6.06	-
13	กลุ่มงานกฎหมาย	-	-	-	-	-	-	-	-	-	-
14	หน่วยตรวจสอบภายใน	-	-	-	-	-	-	-	-	-	-
15	เมืองพัทยาสาขาเกาะล้าน	145,587,520	235,630,100	71,432,520	97,480,100	49.07	41.37	74,155,000	138,150,000	50.93	58.63
	รวม	1,942,409,841	4,374,809,500	1,179,551,510	1,981,818,940	60.73	45.30	762,858,331	2,392,990,560	39.27	54.70
	รวมงบประมาณทั้งสิ้น	6,317,219,341		3,161,370,450		50.04		3,155,848,891		49.96	

สรุปรายงานผลการติดตามและประเมินผลการทบทวนแผนพัฒนาเมืองพัทยา ฉบับที่ 2 พ.ศ.2566-2570 ครั้งที่ 1/2566 ประจำปีงบประมาณ พ.ศ.2567 (รอบปี)

งบประมาณรายจ่ายเกี่ยวกับภารกิจปฏิบัติราชการไม่ใช้ลักษณะรายจ่ายหมวดอื่น,งบรายจ่ายอื่น,งบลงทุน,งบเงินอุดหนุน (ภาพรวม)

ลำดับที่	ชื่อหน่วยงาน	งบประมาณที่ได้รับอนุมัติ			ผลการดำเนินงานงบประมาณที่ได้รับอนุมัติ				
		งบเมืองพัทยา	งบอุดหนุน	งบประมาที่รับอนุมัติ	ดำเนินการแล้วเสร็จ	อยู่ระหว่างดำเนินการ	ยังไม่ดำเนินการ	ยกเลิก	
1	สำนักปลัดเมืองพัทยา	21,691,500	378,753,300		14,247,500	386,197,300	-	-	
2	สำนักยุทธศาสตร์และงบประมาณ	98,531,000	35,000,000		-	133,531,000	-	-	
3	สำนักคลัง	6,500,000	-		-	6,500,000	-	-	
4	สำนักช่าง	404,767,470	157,217,000		10,523,800	442,201,670	109,259,000	-	
5	สำนักสาธารณสุขและสิ่งแวดล้อม	26,024,530	58,419,740		19,149,745	10,000,000	55,294,525	-	
6	สำนักการศึกษา	69,474,750	592,553,100		549,450,700	111,927,150	-	650,000	
7	สำนักช่างสุขาภิบาล	84,410,000	496,774,500		540,000	550,644,500	30,000,000	-	
8	สำนักสวัสดิการสังคม	7,409,500	121,621,200		129,030,700	-	-	-	
9	สำนักทรัพยากรธรรมชาติและสิ่งแวดล้อม	244,988,640	22,000,000		166,928,640	100,060,000	-	-	
10	สำนักการท่องเที่ยวและกีฬา	142,271,600	22,000,000		94,654,000	42,617,600	-	27,000,000	
11	สำนักพัสดุและทรัพย์สิน	500,000	-		-	500,000	-	-	
12	กองการเจ้าหน้าที่	1,550,000	-		-	1,550,000	-	-	
13	กลุ่มงานกฎหมาย	-	-		-	-	-	-	
14	หน่วยตรวจสอบภายใน	-	-		-	-	-	-	
15	เมืองพัทยาสาขาภาะลัน	71,432,520	97,480,100		862,000	167,196,620	154,000	700,000	
	รวม	1,179,551,510	1,981,818,940		985,387,085	1,952,925,840	194,707,525	28,350,000	
	รวมงบประมาของท้องถิ่น		3,161,370,450		31.17	61.77	6.16	0.90	

โครงการที่ยังไม่ดำเนินงาน จำนวน 19 โครงการ

ลำดับ	ชื่อโครงการ	จำนวนงบประมาณ (บาท)	เหตุผล
1.	โครงการปรับปรุงผิวจราจรแอสฟัลต์ติกคอนกรีต ถนนหนองใหญ่ (สำนักช่าง)	19,596,000	ได้รับงบประมาณเพิ่มเติมปี 67
2.	โครงการปรับปรุงผิวจราจรแอสฟัลต์ติกคอนกรีตถนนสุขุมวิท พัทธยา 32 (สำนักช่าง)	10,177,000	ได้รับงบประมาณเพิ่มเติมปี 67
3.	โครงการปรับปรุงผิวจราจรแอสฟัลต์ติกคอนกรีตถนนบุญสัมพันธ์ (สำนักช่าง)	10,026,000	ได้รับงบประมาณเพิ่มเติมปี 67
4.	โครงการปรับปรุงผิวจราจรแอสฟัลต์ติกคอนกรีตถนนพรประภานิมิต ถึงถนนเลียบทางรถไฟฝั่งตะวันตก (สำนักช่าง)	6,540,000	ได้รับงบประมาณเพิ่มเติมปี 67
5.	โครงการปรับปรุงผิวจราจรแอสฟัลต์ติกคอนกรีตถนนเขาตาล (สำนักช่าง)	8,060,000	ได้รับงบประมาณเพิ่มเติมปี 67
6.	โครงการปรับปรุงผิวจราจรแอสฟัลต์ติกคอนกรีต ถนนกอไผ่ (สำนักช่าง)	321,000	ได้รับงบประมาณเพิ่มเติมปี 67
7.	โครงการปรับปรุงผิวจราจรแอสฟัลต์ติกคอนกรีต ถนนเพนียดช้าง (สำนักช่าง)	23,000,000	ได้รับงบประมาณเพิ่มเติมปี 67
8.	โครงการปรับปรุงผิวจราจรแอสฟัลต์ติกคอนกรีต ถนนเฉลิมพระเกียรติ ซอย 2 (สำนักช่าง)	2,900,000	ได้รับงบประมาณเพิ่มเติมปี 67
9.	โครงการติดตั้งป้ายบอกทาง ป้ายบอกสถานที่ ชนิดเสาสูง เมืองพัทยา จ.ชลบุรี (สำนักช่าง)	15,000,000	ได้รับงบประมาณเพิ่มเติมปี 67
10.	โครงการติดตั้งป้ายประชาสัมพันธ์แบบจอแอลอีดี ถนนพญาเหนือ สามแยกมอเตอร์เวย์ (สำนักช่าง)	12,100,000	ได้รับงบประมาณเพิ่มเติมปี 67
11.	โครงการขยายเขตระบบจำหน่ายน้ำประปา บริเวณซอยสุขุมวิทพญา 61/1 (ชุมชนพญากลาง) (สำนักช่าง)	461,300	ได้รับงบประมาณเพิ่มเติมปี 67
12.	โครงการขยายเขตระบบจำหน่ายน้ำประปา บริเวณพญาใต้ ซอย 10/1 (ซอยอ้อม) (สำนักช่าง)	807,300	ได้รับงบประมาณเพิ่มเติมปี 67
13.	โครงการขยายเขตระบบจำหน่ายน้ำประปา บริเวณซอยมะพร้าวอ่อน (ข้างที่ทำการประมงชัยพฤกษ์) (สำนักช่าง)	270,400	ได้รับงบประมาณเพิ่มเติมปี 67

โครงการที่ยังไม่ได้ดำเนินการ จำนวน 19 โครงการ

ลำดับ	ชื่อโครงการ	จำนวนงบประมาณ (บาท)	เหตุผล
14.	โครงการปรับปรุงระบบ HVAC ห้องแยกโรค 2 ห้อง (สำนักสาธารณสุขและสิ่งแวดล้อม)	1,679,900	อยู่ระหว่างประสานงานกับสำนักช่าง
15.	โครงการปรับปรุงระบบ HVAC แผนกผู้ป่วยวิกฤตจำนวน 2 ห้อง และปรับปรุงประตูแผนกผู้ป่วยวิกฤตฉุกเฉิน (สำนักสาธารณสุขและสิ่งแวดล้อม)	1,506,025	อยู่ระหว่างประสานงานกับสำนักช่าง
16.	โครงการปรับปรุงห้องตรวจ ห้องล้างแผล และระบบ HVAC แผนกอุบัติเหตุและฉุกเฉิน (สำนักสาธารณสุขและสิ่งแวดล้อม)	2,108,600	อยู่ระหว่างประสานงานกับสำนักช่าง
17.	โครงการก่อสร้างศูนย์สร้างสุขเมืองพัทยา 1 แห่ง (สำนักสาธารณสุขและสิ่งแวดล้อม)	50,000,000	ผู้บริหารเปลี่ยนแปลงนโยบายไปยังสำนักงบประมาณ
18.	โครงการเชื่อมต่อระบบระบายน้ำถนนเลียบรินทางรถไฟฝั่งตะวันออก เมืองพัทยา ต.หนองปลาไหล อ.บางละมุง จ.ชลบุรี (สำนักช่างสุขาภิบาล)	30,000,000	ได้รับงบประมาณเพิ่มเติมปี 67
19.	โครงการฝึกอบรมและส่งเสริมศักยภาพการปฏิบัติงานด้านการรักษาความปลอดภัยของเกาะล้านจากภัยพิบัติ (เมืองพัทยา เกาะล้าน)	154,000	ผู้บริหารไม่อนุมัติให้ดำเนินการ
	รวม	194,707,525	

โครงการย่อยเล็ก จำนวน 10 โครงการ

ลำดับ	ชื่อโครงการ	จำนวนงบประมาณ (บาท)	เหตุผล
1.	โครงการพัฒนาทักษะทางวิชาการสำหรับนักเรียนในสังกัดเมืองพัทยา (สำนักการศึกษา)	100,000	งบประมาณไม่เพียงพอในการดำเนินโครงการ
2	โครงการมอบวุฒิบัตรและประกาศนียบัตรนักเรียนที่จบหลักสูตร (สำนักการศึกษา)	50,000	โรงเรียนดำเนินการโดยไม่ใช่งบประมาณ
3.	โครงการวันคล้ายวันเฉลิมพระชนมพรรษาพระบาทสมเด็จพระมหา ภูมิพลอดุลยเดชมหาราชบรมนาถบพิตร วันชาติและวันพ่อแห่งชาติ (สำนักการศึกษา)	100,000	ดำเนินการร่วมกับอำเภอบางละมุง (ไม่ใช่งบประมาณ)
4.	โครงการวันเฉลิมพระชนมพรรษาสมเด็จพระเจ้าอยู่หัวรัชกาลที่ 10 (สำนักการศึกษา)	100,000	ดำเนินการร่วมกับอำเภอบางละมุง (ไม่ใช่งบประมาณ)
5.	โครงการวันเฉลิมพระชนมพรรษาสมเด็จพระนางเจ้าสิริกิติ์ พระบรมราชินี และ วันแม่แห่งชาติ 12 สิงหาคม (สำนักการศึกษา)	100,000	ดำเนินการร่วมกับอำเภอบางละมุง (ไม่ใช่งบประมาณ)
6.	โครงการวันเฉลิมพระชนมพรรษาสมเด็จพระนางเจ้าฯ พระบรมราชินี 3 มิถุนายน (สำนักการศึกษา)	100,000	ดำเนินการร่วมกับอำเภอบางละมุง (ไม่ใช่งบประมาณ)
7.	โครงการส่งเสริมพระพุทธศาสนาสู่การระดมบริจาค (สำนักการศึกษา)	100,000	ไม่อยู่ในอำนาจหน้าที่ที่จะจัดทำงานร่วมกับเอกชน
8.	โครงการเทศกาลศิลปะและแสงไฟเมืองพัทยา (สำนักการท่องเที่ยวและกีฬา)	5,000,000	ยกเลิกโครงการตามนโยบายผู้บริหาร (โอนงบประมาณไปโครงการอื่น)

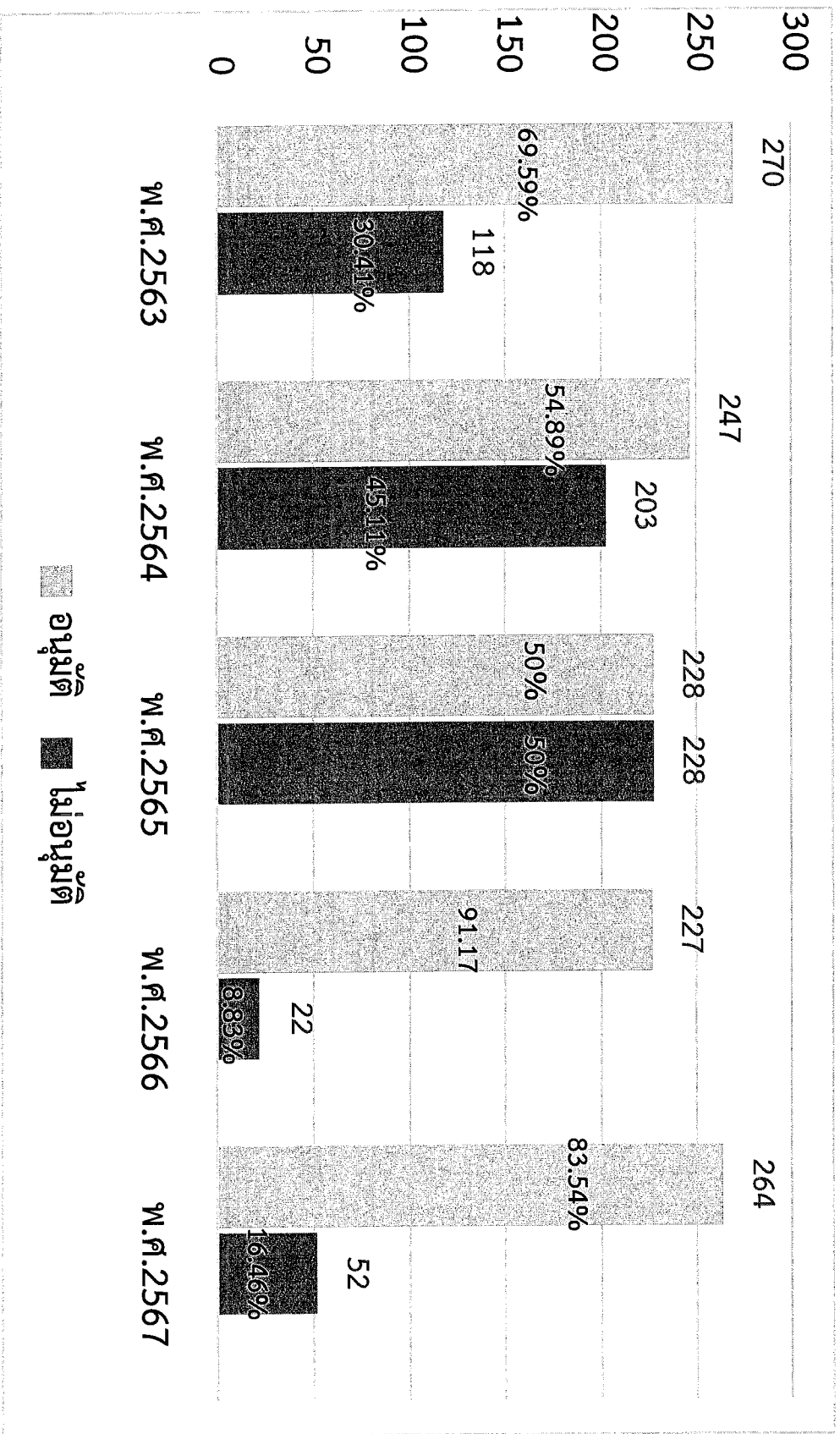
โครงการที่ยกเลิก จำนวน 10 โครงการ

ลำดับ	ชื่อโครงการ	จำนวนงบประมาณ (บาท)	เหตุผล
9.	โครงการปรับปรุงซ่อมแซมป้ายประกาศกลางถนนสุขุมวิท (สำนักงาน ท่องเที่ยวและกีฬา)	22,000,000	เนื่องจากมีเสา Smart Pole ในรูปแบบ LED 60 ต้น จึงชะลอการดำเนินงานโครงการ)
10.	โครงการสำรวจและปรับปรุงฐานข้อมูลแผนที่ภาษีและทะเบียน ทรัพย์สินในภาคอีสาน (เมืองพัทยา สาขาภาคอีสาน)	700,000	เนื่องจากไม่มีผู้ยื่นข้อมูล
	รวม	28,350,000	

สถิติการติดตามและประเมินผลแผนพัฒนาเมืองพัทธยา ชั้นหลัง 5 ปี

ประจำปีงบประมาณ พ.ศ.2563-2567

จำนวนโครงการ



ข้อเสนอแนะเพิ่มเติมจากการติดตามและประเมินผลแผนพัฒนาเมืองพัทยา

ข้อเสนอแนะเชิงนโยบาย (สำหรับผู้บริหาร)

1. การจัดทำแผนพัฒนา ผู้บริหารควรกำกับ และติดตามให้หน่วยงานที่รับผิดชอบรายงานสภาพปัญหาที่แท้จริง และเป็นบริการสาธารณะ หรือกิจกรรมสาธารณะ เพื่อให้ผู้บริหารตัดสินใจนำโครงการบรรจุในแผนพัฒนาเมืองพัทยาต่อไป
2. ผู้บริหารควรมีการกำหนดนโยบาย แนวทางให้สอดคล้องกับแผนพัฒนาเมืองพัทยา เพื่อให้เกิดประสิทธิภาพ และสามารถปฏิบัติได้จริง
3. ผู้บริหารควรมีการกำกับ ติดตาม และตรวจสอบการบริหารโครงการ (Project Management) ของหน่วยงานในสังกัดเมืองพัทยา
4. ผู้บริหารควรกำหนดยุทธศาสตร์ในการบรรจุโครงการเข้าแผนพัฒนาเมืองพัทยา โดยโครงการที่ดำเนินการต้องจัดทำบริการสาธารณะ หรือกิจกรรม สาธารณะเพื่อการพัฒนาบรรลุตามวิสัยทัศน์ ตามที่ปรากฏในแผนพัฒนาเมืองพัทยาย่างแท้จริง
5. การพิจารณาการบรรจุแผนเพิ่มเติม ขอให้มีการตรวจสอบเอกสาร ความพร้อมของโครงการ และควรเป็นโครงการที่ได้รับอนุมัติงบประมาณ ก่อนที่จะเปลี่ยนแปลง/เพิ่มเติมพัฒนาเมืองพัทยา
6. การบรรจุโครงการในแผนพัฒนาเมืองพัทยายกขึ้นไป ควรมีหลักการ “โครงการที่บรรจุในแผน คือ โครงการที่ได้รับอนุมัติงบประมาณ” อย่างน้อยเกณฑ์การอนุมัติต้องไม่ต่ำกว่า 70% ของโครงการที่บรรจุในแผนพัฒนาเมืองพัทยาทันที

ข้อเสนอแนะเชิงปฏิบัติการ (สำหรับหน่วยงาน)

1. หน่วยงานควรให้ความสำคัญเชิงรุก และเป็นไปแต่ และความพร้อมในการบรรลุวัตถุประสงค์การเข้าแผนพัฒนาเมืองพัทธยา โดยคำนึงถึงการจัดทำบริการสาธารณะหรือกิจกรรมสาธารณะเป็นหลัก

2. ควรมีการจัดประชุมกลุ่มกรอง และพิจารณาโครงการก่อนที่จะบรรจุเข้าแผนพัฒนาเมืองพัทธยา และจัดเรียงความสำคัญของโครงการ


3. ควรกำหนดระยะเวลาของแต่ละโครงการ เพื่อการบริหารสัญญา และมีการติดตามประเมินผล / การเบิกจ่ายงบประมาณให้มีประสิทธิภาพ

4. ควรดำเนินการตามแผนดำเนินงาน (Action Plan) ที่กำหนดไว้ โดยคำนึงถึงบุคลากร/ผู้รับผิดชอบโครงการว่าสามารถนำไปปฏิบัติได้ทันตามช่วงเวลาที่กำหนดไว้หรือไม่

ปัญหา/อุปสรรค

ไม่มี

លោកអគ្គនាយក
(ទីស្នងការដ្ឋាន រដ្ឋបាលស្រុក)



ស្នងការដ្ឋាន រដ្ឋបាលស្រុក ១១ ក្រុង កម្ពុជា

ក្រសួងសេដ្ឋកិច្ច និងហិរញ្ញវត្ថុ

រដ្ឋបាលស្រុកស្រែកស្រី ក្រសួងសេដ្ឋកិច្ច និងហិរញ្ញវត្ថុ (២)

្រាស្រាស ០ ៣៧៧
២៣៧៧ ០ ៣៧៧
២៣៧៧ ០ ៣៧៧
២៣៧៧ ០ ៣៧៧
២៣៧៧ ០ ៣៧៧

២៣៧៧ ០ ៣៧៧
(២៣៧៧ ០ ៣៧៧)



២៣៧៧ ០ ៣៧៧

២៣៧៧ ០ ៣៧៧

២៣៧៧ ០ ៣៧៧
២៣៧៧ ០ ៣៧៧
២៣៧៧ ០ ៣៧៧
២៣៧៧ ០ ៣៧៧
២៣៧៧ ០ ៣៧៧
២៣៧៧ ០ ៣៧៧
២៣៧៧ ០ ៣៧៧
២៣៧៧ ០ ៣៧៧
២៣៧៧ ០ ៣៧៧
២៣៧៧ ០ ៣៧៧

២៣៧៧ ០ ៣៧៧

២៣៧៧ ០ ៣៧៧

(២៣៧៧ ០ ៣៧៧)

២៣៧៧ ០ ៣៧៧

២៣៧៧ ០ ៣៧៧

២៣៧៧

២៣៧៧ ០ ៣៧៧
២៣៧៧ ០ ៣៧៧
២៣៧៧ ០ ៣៧៧
២៣៧៧ ០ ៣៧៧
២៣៧៧ ០ ៣៧៧



២៣៧៧ ០ ៣៧៧

គណៈកម្មាធិការជាតិ
(ទីស្នាក់ការកណ្តាល ភ្នំពេញ)



លេខ១១៧ រ.ជ.ប ថ្ងៃទី ២៦ ខែ កញ្ញា ឆ្នាំ ២០១២

ស្តីពី ការអនុវត្តកិច្ចសន្យាសហប្រតិបត្តិការរវាង គណៈកម្មាធិការជាតិ និង គណៈកម្មាធិការជាតិ

- ១. គណៈកម្មាធិការជាតិ (ក)
- ២. គណៈកម្មាធិការជាតិ (ខ)
- ៣. គណៈកម្មាធិការជាតិ (គ)
- ៤. គណៈកម្មាធិការជាតិ (ឃ)

គណៈកម្មាធិការជាតិ (ក)

គណៈកម្មាធិការជាតិ (ខ)

គណៈកម្មាធិការជាតិ (គ)

គណៈកម្មាធិការជាតិ (ឃ)

គណៈកម្មាធិការជាតិ (ង)

គណៈកម្មាធិការជាតិ (ច)

គណៈកម្មាធិការជាតិ (ឆ)

គណៈកម្មាធិការជាតិ (គ)

គណៈកម្មាធិការជាតិ (ង)

គណៈកម្មាធិការជាតិ (ច)

គណៈកម្មាធិការជាតិ (ឆ)

គណៈកម្មាធិការជាតិ (ជ)

គណៈកម្មាធិការជាតិ (ដ)

គណៈកម្មាធិការជាតិ (ឈ)

គណៈកម្មាធិការជាតិ (ញ)

គណៈកម្មាធិការជាតិ (ដ)

គណៈកម្មាធិការជាតិ (ត)

គណៈកម្មាធិការជាតិ (ឃ)

គណៈកម្មាធិការជាតិ (ង)

គណៈកម្មាធិការជាតិ (ច)

គណៈកម្មាធិការជាតិ (ឆ)

គណៈកម្មាធិការជាតិ (ជ)

គណៈកម្មាធិការជាតិ (ដ)

